



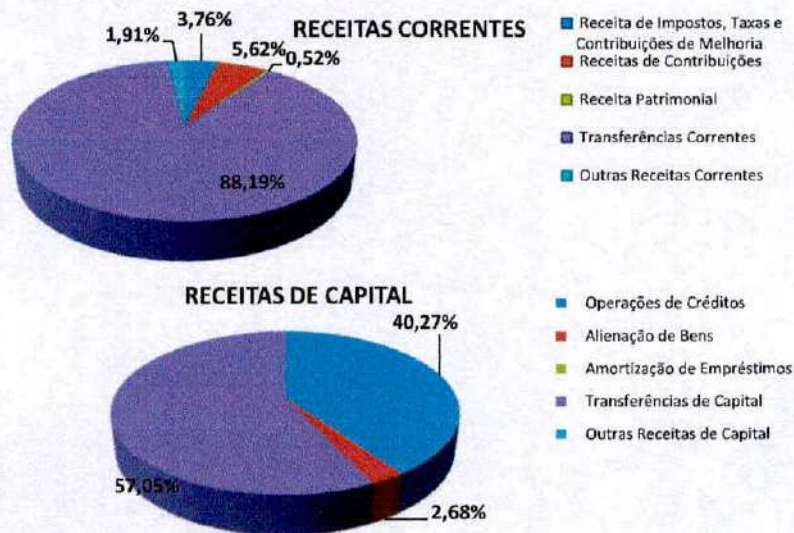
Receitas de Capital

Metas Anuais	VALOR NOMINAL - R\$ milhares	VARIAÇÃO %
2019	5.588	-
2020	5.629	0,73%
2021	3.470	-38,35%
2022	7.450	114,7%
2023	4.590	-38,39%
2024	4.735	3,15%

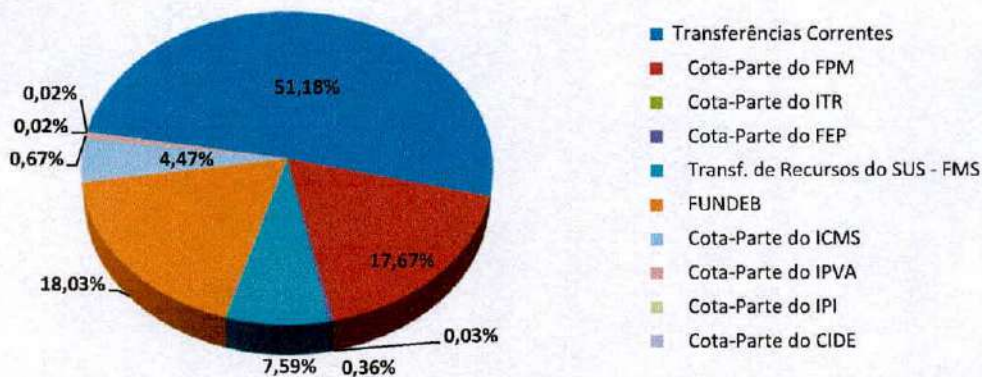
Notas Explicativas:

8 - As receitas de Capital tem como base as transferências de recursos de convênios. As projeções para os exercícios de 2022, 2023 e 2024 são fundamentadas em estimativas de transferências voluntárias por meio de convênios e contratos de repasse vindos da União e do Estado.

8.1. Composição das receitas totais - 2022



8.2 Participação do FPM e Transferências do SUS nas Transferências Correntes - 2022



Notas Explicativas: Do montante previsto para as Transferências Correntes R\$ 86.186.000,00 em 2022, R\$ 29.762.000,00 compõe o FPM e R\$ 12.778.000,00 compõe as Transferências do SUS.



II - Metodologia e Memória de Cálculo das Metas Anuais para as despesas do Município

TOTAL DAS DESPESAS

CATEGORIA ECONÔMICA E GRUPOS DE NATUREZA DE DESPESA	R\$ milhares		
	Realizada 2019	Realizada 2020	Reestimado 2021
DESPEAS CORRENTES (I)	74.698	84.762	92.181
Pessoal e Encargos Sociais	44.109	51.031	56.247
Juros e Encargos da Dívida			-
Outras Despesas Correntes	30.589	33.731	35.934
DESPEAS DE CAPITAL (II)	5.446	13.629	5.289
Investimentos	4.930	13.332	4.134
Inversões Financeiras			-
Amortização da Dívida	516	297	1.155
RESERVA DE CONTINGÊNCIA (III)			-
RESERVA DO RPPS (IV)			-
DESPEAS INTRA-ORÇAMENTÁRIAS CORRENTES (V)	2.495	2.914	6.212
DESPEAS INTRA-ORÇAMENTÁRIAS DE CAPITAL (VI)			-
DESPESA TOTAL (VII) = (I+II+III+IV+V)	82.639	101.305	103.682


CATEGORIA ECONÔMICA E GRUPOS DE NATUREZA DE DESPESA	PREVISÃO - R\$ milhares		
	2022	2023	2024
DESPEAS CORRENTES (I)	94.858	98.033	101.116
Pessoal e Encargos Sociais	57.785	59.082	61.124
Juros e Encargos da Dívida	40	42	44
Outras Despesas Correntes	37.033	38.909	39.947
DESPEAS DE CAPITAL (II)	9.160	6.164	6.360
Investimentos	7.860	4.822	4.974
Inversões Financeiras	100	103	107
Amortização da Dívida	1.200	1.239	1.279
RESERVA DE CONTINGÊNCIA (III)	1.046	1.079	1.113
RESERVA DO RPPS (IV)	116	120	124
DESPEAS INTRA-ORÇAMENTÁRIAS CORRENTES (V)	5.935	6.092	6.252
DESPEAS INTRA-ORÇAMENTÁRIAS DE CAPITAL (VI)	900	959	1.021
DESPESA TOTAL (VII) = (I+II+III+IV+V+VI)	112.015	112.446	115.985

Notas Explicativas:

1 - Os valores projetados para outras despesas correntes foram baseados na projeção da taxa de inflação do Índice de Preços ao Consumidor (IPCA) de 3,77, 3,25% e 3,25% para os respectivos exercícios de 2022, 2023 e 2024.

2 - Estimativa referente aos valores das despesas de transferências intra-orçamentárias relativos à operação entre órgãos, fundos e entidades integrantes dos orçamentos fiscal e da seguridade social, seguiram, conforme Manual de Demonstrativos Fiscais 12ª edição, aprovado pela Portaria STN nº 924 de 08 de julho de 2021.

3 - A reserva do RPPS corresponde ao superávit gerado pela diferença entre Receitas Previstas (incluindo as receitas intra-orçamentárias recebidas pelo RPPS) e Despesas Previdenciárias fixadas na Lei Orçamentária Anual, que será utilizado para pagamentos previdenciários futuros.





II.a - Metodologia de Memória de Cálculo para as despesas do Município

Pessoal e Encargos Sociais

Metas Anuais	VALOR NOMINAL - R\$ milhares	VARIAÇÃO %
2019	46.604	-
2020	53.945	15,75%
2021	62.458	15,78%
2022	63.720	2,02%
2023	65.175	2,28%
2024	67.376	3,38%

Notas Explicativas:

1 - Na projeção para despesas de pessoal considerou-se o aumento do salário mínimo nacional em relação a 2021 R\$ 1.100,00, estimado para 2022 em R\$ 1.147,00, conforme previsto no PLDO 2022 da União.

2 - As despesas intra-orçamentárias compõem os valores projetados da Despesa com Pessoal, relativo as operações entre órgãos, fundos e entidades integrantes dos orçamentos fiscal e da seguridade social.

Juros e Encargos da Dívida

Metas Anuais	VALOR NOMINAL - R\$ milhares	VARIAÇÃO %
2019	0	-
2020	0	-
2021	0	-
2022	40	-
2023	42	4,00%
2024	44	6,50%

Notas Explicativas:


1 - A projeção para o pagamento de juros e encargos da dívida segue a política do Banco Central do Brasil (Boletim Focus de 02 de julho de 2021), que projetou em 02 de julho de 2021 a taxa SELIC para os exercícios de 2022, 2023 e 2024 em 6,75%, 6,50% e 6,50%, respectivamente.

Reserva de Contingência

Metas Anuais	VALOR NOMINAL - R\$ milhares	VARIAÇÃO %
2019	0	-
2020	0	-
2021	0	-
2022	1.046	-
2023	1.079	3,15%
2024	1.113	3,15%

Notas Explicativas:

1- Os valores fixados para a Reserva de Contingência serão de, no mínimo, 1% da Receita Corrente e destina-se ao reforço de dotações a serem utilizadas para pagamento de despesas emergenciais, calamidades e outras contingências.





III - Memória de Cálculo das Metas Anuais para os Resultados Primário e Nominal do Município

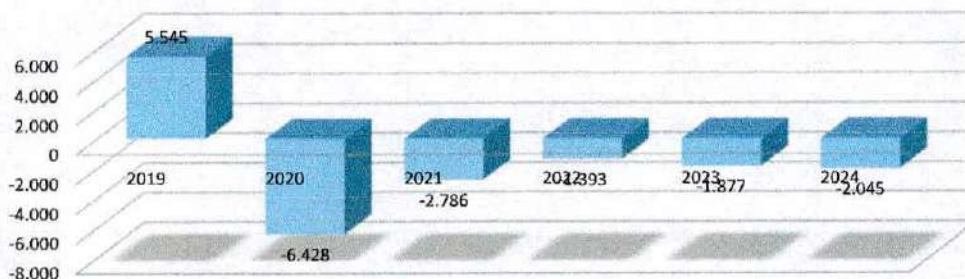
R\$ milhares

ESPECIFICAÇÃO	2019	2020	2021	2022	2023	2024
RECEITAS (EXCETO INTRA-ORÇAMENTÁRIAS)	85.225	88.426	96.771	105.179	105.395	108.713
Receita Primária (I)	84.961	86.969	96.281	101.474	104.668	107.962
Receitas Primárias Correntes	79.373	82.716	92.810	97.224	100.284	103.440
Impostos, Taxas e Contribuições de Melhoria	4.485	2.407	3.560	3.673	3.789	3.908
Contribuições	3.024	2.926	3.110	5.497	5.670	5.848
Transferências Correntes	71.142	76.135	84.816	86.186	88.899	91.697
Demais Receitas Primárias Correntes	722	1.248	1.325	1.867	1.926	1.987
Receitas Primárias de Capital	5.588	4.253	3.470	4.250	4.384	4.522
Receita Não primária	264	1.457	490	3.706	728	751
DESPESAS (EXCETO INTRA-ORÇAMENTARIAS)	80.144	98.391	97.470	105.180	105.395	108.712
Despesa Primária - Empenhada/Fixada	79.628	98.094	96.315	103.940	104.115	107.389
Despesas Primárias Correntes	74.698	84.762	92.181	94.818	97.991	101.072
Pessoal e Encargos Sociais	44.109	51.031	56.247	57.785	59.082	61.124
Outras Despesas Correntes	30.589	33.731	35.934	37.033	38.909	39.947
Despesas Primárias de Capital	4.930	13.332	4.134	9.122	6.124	6.317
Pagamento de Restos a Pagar de Despesas Primárias	4.968	2.711	2.876	3.050	3.159	3.262
Despesa Não Primária	516	297	1.155	1.240	1.280	1.323
DESPESA PRIMÁRIA PAGA (II)	79.416	93.397	99.066	102.867	106.544	110.007
RESULTADO PRIMÁRIO (III) = (I-II)	5.545	-6.428	-2.786	-1.393	-1.877	-2.045
Juros, Encargos e Variações Monetárias Ativos (IV)	264	81	490	506	522	538
Juros, Encargos e Variações Monetárias Passivos/Ativos (V)	0	0	0	40	42	44
RESULTADO NOMINAL (VI) = (III + (IV - V))	5.809	-6.347	-2.296	-928	-1.397	-1.551

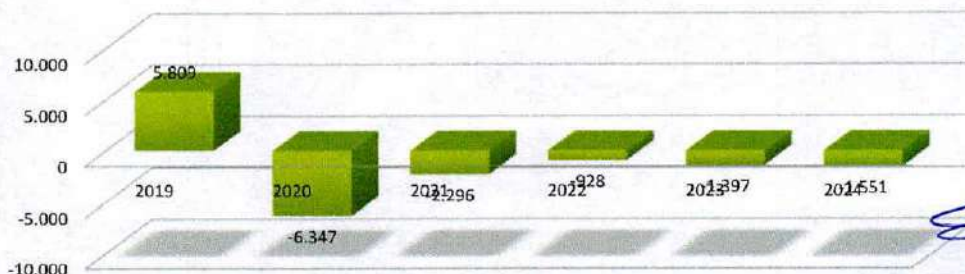
Notas Explicativas:

- As receitas e despesas intra-orçamentárias não devem compor o cálculo das Receitas e Despesas Primárias, conforme preconiza a 12ª edição do Manual de Demonstrativos Fiscais - MDF.
- Os dados relativos às receitas e despesas foram extraídos das metas fiscais estabelecidas para as mesmas, conforme demonstrado nas memórias de cálculo das receitas e despesas.
- O Resultado Primário é calculado pela diferença entre as receitas primárias e despesas primárias.
- O cálculo da Meta de Resultados Nominal obedeceu ao método acima da linha estabelecida pelo Governo Federal, por meio da Portaria nº 924, de 08 de julho de 2021, que aprovou a 12ª edição do Manual de Demonstrativos Fiscais - MDF, deduzindo do Resultado Primário, a estimativa de juros e encargos passivos (juros pagos) e somando a estimativa de juros e encargos ativos (juros recebidos).

EVOLUÇÃO DO RESULTADO PRIMÁRIO



EVOLUÇÃO DO RESULTADO NOMINAL





IV - Metodologia e Memória de Cálculo das Metas Anuais para o Montante da Dívida Pública

MONTANTE DA DÍVIDA

ESPECIFICAÇÃO	R\$ milhares					
	2019	2020	2021	2022	2023	2024
DÍVIDA CONSOLIDADA (I)	2.019	3.097	2.930	2.357	1.963	1.696
Dívida Mobiliária	0	0	0	0	0	0
Outras Dívidas	2.019	3.097	2.930	2.357	1.963	1.696
DEDUÇÕES (II)	7.216	1.440	1.440	1.495	1.543	1.593
Ativo Disponível	8.998	4.530	1.440	1.495	1.543	1.593
Haveres Financeiros	0	0	0	0	0	0
(-) Restos a Pagar Processados	1.782	3.090	0	0	0	0
DCL (III) = (I-II)	-5.197	1.657	1.490	863	420	103

Notas Explicativas:


1 - A linha de "Deduções" Registra os saldos da Disponibilidade de Caixa Bruta, líquidos dos Restos a Pagar Processados. Se o saldo apurado for negativo, ou seja, se o total da Disponibilidade de Caixa Bruta for menor que Restos a Pagar Processados, esse saldo negativo não deverá ser informado. Assim, quando o cálculo de Disponibilidade de Caixa for negativo, o valor dessa linha deverá ser (0) "zero", conforme instruído no Manual de Demonstrativos Fiscais da STN, 12ª Edição.

2 - Para preenchimento do campo da Dívida Consolidada foram consideradas as projeções de amortização conforme demonstrativo abaixo:

	2019	2020	2021	2022	2023	2024
INSS	745	625	179	0	0	0
RPPS	1.268	1.090	897	705	512	320
FGTS			0	0	0	0
PASEP			0	0	0	0
OPERAÇÃO DE CRÉDITO - BNDS		1.376	1.376	1.376	1.376	1.376
MINISTÉRIO DA FAZENDA			0	0	0	0
PRECATÓRIOS			0	0	0	0
OUTRAS DÍVIDAS	6	6	478	276	75	0
TOTAIS	2.019	3.097	2.930	2.357	1.963	1.696

3 - A projeção do Ativo Disponível e dos Haveres Financeiros de 2021 foi elaborada da seguinte forma:

	Valores em milhares (R\$)
Disponibilidade de caixa em 01 de janeiro de 2021	4.530
(+) Previsão de Entrada de Recursos até 31 de dezembro de 2021	103.682
(=) Disponibilidade de Caixa Bruta	108.212
(-) Restos a pagar a serem pagos em 2021	3.090
(-) Restos a pagar a serem cancelados por prescrição em 2021	0
(-) Despesas orçamentárias a serem pagas em 2021	103.682
(=) Disponibilidade de Caixa Líquida em 2021	1.440





LEI DE DIRETRIZES ORÇAMENTÁRIAS
ANEXO DE METAS FISCAIS
AVALIAÇÃO DO CUMPRIMENTO DAS METAS FISCAIS DO EXERCÍCIO ANTERIOR
2022

AMF - Demonstrativo 2 (LRF, Art. 4º § 2º, inciso I)

R\$ milhares

ESPECIFICAÇÃO	Metas Previstas em 2020 ¹ (a)	% PIB*	%RCL	Metas Realizadas em 2020 ² (b)	% PIB*	%RCL	Variação	
							Valor (c)=(b-a)	% (c/a)x100
Receita Total	98.754	0,05	124,03	94.936	0,05	119,23	-3.818	-3,87
Receitas Primárias (I)	89.950	0,04	112,97	86.969	0,04	109,23	-2.981	-3,31
Despesa Total	98.754	0,05	124,03	101.305	0,05	127,23	2.551	2,58
Despesas Primárias (II)	97.354	0,05	122,27	93.397	0,05	117,30	-3.957	-4,06
Resultado Primário (III) = (I - II)	-7.404	0,00	-9,30	-6.428	0,00	-8,07	976	-13,18
Resultado Nominal	0	0,00	0,00	-6.347	0,00	-7,97	-6.347	-
Dívida Pública Consolidada	4.326	0,00	5,43	3.097	0,00	3,89	-1.229	-28,41
Dívida Consolidada Líquida	0	0,00	0,00	1.657	0,00	2,08	1.657	-

Notas:

2 - Valores retirados do Anexo 12 da Lei Federal 4.320/64 - Balanço Orçamentário e do Anexo 6 - Demonstrativo dos Resultados Primário e Nominal, do RREO do 6º bimestre da Prestação de Contas Anual de 2020, disponível no Portal da Transparência do Município.

ESPECIFICAÇÃO	VALOR - R\$ milhares
Valor Efetivo (realizado) do PIB Estadual em 2020	204.500.000
Receita Corrente Líquida Municipal em 2020	79.623

Notas Explicativas:

PIB: Apesar de ser parâmetro opcional para os municípios, conforme a 12ª edição do Manual de Demonstrativos Fiscais/STN, foi considerando para esse demonstrativo o PIB de Pernambuco de 2020 no valor de R\$ 204,5 bilhões em valores correntes, publicado pelo site www.condepefidem.pe.gov.br e IBGE em 05 de março de 2021.

RCL: Receita Corrente Líquida – RCL para o ano de 2020, conforme Relatório Resumido da Execução Orçamentária-RREO - 6º Bimestre/2020.

Tabela 3 – Metas Fiscais atuais comparadas com as fixadas nos três exercícios anteriores



MUNICÍPIO DO BOM JARDIM - PE
LEI DE DIRETRIZES ORÇAMENTÁRIAS
ANEXO DE METAS FISCAIS

METAS FISCAIS ATUAIS COMPARADAS COM AS FIXADAS NOS TRÊS EXERCÍCIOS ANTERIORES
2022

AMF - Demonstrativo 3 (LRF, Art. 4º § 2º, inciso II)

R\$ milhares

ESPECIFICAÇÃO	VALORES A PREÇOS CORRENTES											
	2019	2020	%	2021	%	2022	%	2023	%	2024	%	
Receita Total	90.035	94.936	5,443	103.682	9,213	112.015	8,037	112.446	0,385	115.985	3,147	
Receitas Primárias (I)	84.961	86.969	2,363	96.281	10,707	101.474	5,394	104.668	3,147	107.962	3,147	
Despesa Total	82.639	101.305	22,587	103.682	2,346	112.015	8,037	112.446	0,385	115.985	3,147	
Despesas Primárias (II)	79.416	93.397	17,605	99.066	6,070	102.867	3,837	106.544	3,575	110.007	3,250	
Resultado Primário (III) = (I - II)	5.545	-6.428	-15,241	-2.786	4,637	-1.393	1,557	-1.877	-0,427	-2.045	-0,103	
Resultado Nominal	5.809	-6.347	-209,261	-2.296	-63,831	-928	-59,586	-1.397	50,533	-1.551	11,067	
Dívida Pública Consolidada	2.019	3.097	53,393	2.930	-5,392	2.357	-19,550	1.963	-16,726	1.696	-13,606	
Dívida Consolidada Líquida	-5.197	1.657	-131,884	1.490	-10,092	863	-42,095	420	-51,335	103	-75,566	

ESPECIFICAÇÃO	VALORES A PREÇOS CONSTANTES											
	2019	2020	%	2021	%	2022	%	2023	%	2024	%	
Receita Total	97.057	100.699	3,752	103.682	2,963	107.945	4,112	104.950	-2,775	104.846	-0,099	
Receitas Primárias (I)	91.587	92.248	0,722	96.281	4,371	97.787	1,565	97.690	-0,099	97.593	-0,099	
Despesa Total	89.084	107.454	20,621	103.682	-3,511	107.946	4,112	104.950	-2,775	104.845	-0,100	
Despesas Primárias (II)	85.610	99.066	15,719	99.066	0,000	99.130	0,064	99.442	0,314	99.442	0,000	
Resultado Primário (III) = (I - II)	5.977	-6.818	-14,997	-2.786	4,371	-1.446	1,500	-1.751	-0,414	-1.848	-0,099	
Resultado Nominal	6.262	-6.732	-207,509	-2.296	-65,900	-894	-61,055	-1.303	45,795	-1.402	7,571	
Dívida Pública Consolidada	2.176	3.285	50,933	2.930	-10,806	2.272	-22,473	1.832	-19,347	1.533	-16,326	
Dívida Consolidada Líquida	-5.602	1.758	-131,372	1.490	-15,237	831	-44,199	392	-52,867	93	-76,335	

Nota: Os índices utilizados neste demonstrativo foram obtidos nos Relatórios FOCUS (02 de julho de 2021), elaborado pelo Ministério da Economia.

ÍNDICES DE INFLAÇÃO	
2019	4,31%
2020	1,63%
2021	6,07%
2022	3,77%
2023	3,25%
2024	3,25%

METODOLOGIA DE CALCULO DOS VALORES CONSTANTES		
2019	- Valor Corrente x	1,0780
2020	- Valor Corrente x	1,0607
2021	Valor Corrente	-
2022	- Valor Corrente /	1,0377
2023	- Valor Corrente /	1,0714
2024	- Valor Corrente /	1,1062



LEI DE DIRETRIZES ORÇAMENTÁRIAS
ANEXO DE METAS FISCAIS
EVOLUÇÃO DO PATRIMÔNIO LÍQUIDO
2022

AMF - Demonstrativo 4 (LRF, Art. 4º § 2º, inciso III)

R\$ milhares

PATRIMÔNIO LÍQUIDO	2020	%	2019	%	2018	%
Patrimônio / Capital	0	0	0	0	0	0
Reservas	0	0	0	0	0	0
Resultado Acumulado	57.575	100	51.306	100	-6.421	100
TOTAL	57.575	100	51.306	100	-6.421	100

REGIME FINANCEIRO						
PATRIMÔNIO LÍQUIDO	2020	%	2019	%	2018	%
Patrimônio	0	0	0	0	0	0
Reservas	0	0	0	0	0	0
Lucros ou Prejuízos Acumulados	0	0	0	0	0	0
TOTAL	0	0	0	0	0	0

REGIME PREVIDENCIÁRIO						
PATRIMÔNIO LÍQUIDO	2020	%	2019	%	2018	%
Patrimônio	0	0	0	0	0	0
Reservas	0	0	0	0	0	0
Lucros ou Prejuízos Acumulados	-390	100	-115	100	-44.467	100
TOTAL	-390	100	-115	100	-44.467	100





Tabela 5 – Origem e Aplicação dos Recursos Obtidos com a Alienação de Ativos



MUNICÍPIO DO BOM JARDIM - PE
LEI DE DIRETRIZES ORÇAMENTÁRIAS
ANEXO DE METAS FISCAIS
ORIGEM E APLICAÇÃO DOS RECURSOS OBTIDOS COM ALIENAÇÃO DE ATIVOS
2022

AMF - Demonstrativo 5 (LRF, Art. 4º § 2º, inciso III)

	R\$ milhares		
RECEITAS REALIZADAS	2020 (a)	2019 (b)	2018 (c)
RECEITAS DE CAPITAL - ALIENAÇÃO DE ATIVOS (I)	-	-	246
Alienação de Bens Móveis	-	-	246
Alienação de Bens Imóveis	-	-	-
Alienação de Bens Intangíveis	-	-	-
Rendimentos de Aplicações Financeiras	-	-	-
DESPESAS EXECUTADAS	2020 (d)	2019 (e)	2018 (f)
APLICAÇÃO DOS RECURSOS DA ALIENAÇÃO DE ATIVOS (II)	-	-	246
DESPESAS DE CAPITAL	-	-	246
Investimentos	-	-	246
Inversões Financeiras	-	-	-
Amortização da Dívida	-	-	-
DESPESAS CORRENTES DOS REGIMES DE PREVIDÊNCIA	-	-	-
Regime Geral de Previdência Social	-	-	-
Regime Próprio de Previdência dos Servidores ¹	-	-	-
SALDO FINANCEIRO	(g)=((Ia-IId)+(IIIh)	(h)=((Ib-Ile)+(IIIi)	(i)=(Ic-IIf)
VALOR (III)	-	-	-

Fonte: Anexo 11 do RREO - Demonstrativo da Receita de Alienação de Ativos e Aplicação dos Recursos dos exercícios de 2018, 2019 e 2020.

Notas Explicativas:

1 - Despesas previstas no art. 44 da LRF: É vedada a aplicação da receita de capital derivada da alienação de bens e direitos que integram o patrimônio público para o financiamento de despesa corrente, salvo se destinada por lei aos regimes de previdência social, geral e próprio dos servidores públicos.

Documento Assinado Digitalmente por: WILMAR PIRES BEZERRA, JOAO FRANCISCO DA SILVA NETO
Acesse em: https://etce.tce.pe.gov.br/epp/validaDoc...
Código do documento: 13143883-d042-479d-832-92eb710384e8



LEI DE DIRETRIZES ORÇAMENTÁRIAS
ANEXO DE METAS FISCAIS

AVALIAÇÃO DA SITUAÇÃO FINANCEIRA E ATUARIAL DO REGIME PRÓPRIO DE PREVIDÊNCIA DOS SERVIDORES E DAS PENSÕES E INATIVOS MILITARES
2022

AMF - Demonstrativo 6 (LRF, art.4º, §2º, inciso IV, alínea "a")

R\$ milhares

RECEITAS E DESPESAS PREVIDENCIÁRIAS DO REGIME PRÓPRIO DE PREVIDÊNCIA DOS SERVIDORES - RPPS

FUNDO EM CAPITALIZAÇÃO (PLANO PREVIDENCIÁRIO)

RECEITAS PREVIDENCIÁRIAS - RPPS (FUNDO EM CAPITALIZAÇÃO)	2018	2019	2020
RECEITAS CORRENTES (I)	7.037	7.801	8.347
Receita de Contribuições dos Segurados	1.979	2.208	1.976
Ativo	1.979	2.208	1.976
Inativo	1.979	2.208	1.976
Pensionista	-	-	-
Receita de Contribuições Patronais	4.411	3.073	2.780
Ativo	4.411	3.073	2.780
Inativo	4.411	3.073	2.780
Pensionista	-	-	-
Receita Patrimonial	97	124	41
Receitas Imobiliárias	-	-	-
Receitas de Valores Mobiliários	97	124	41
Outras Receitas Patrimoniais	-	-	-
Receita de Serviços	-	-	-
Outras Receitas Correntes	550	2.396	3.550
Compensação Financeira entre os Regimes	534	678	1.197
Aportes Periódicos para Amortização de Déficit Atuarial do RPPS (II)	-	1.737	-
Demais Receitas Correntes	-	19	-
RECEITAS DE CAPITAL (III)	-	-	-
Alienação de Bens, Direitos e Ativos	-	-	-
Amortização de Empréstimos	-	-	-
Outras Receitas de Capital	-	-	-
TOTAL DAS RECEITAS DO FUNDO EM CAPITALIZAÇÃO (IV) = (I + III - II)	7.037	6.064	8.347
DESPESAS PREVIDENCIÁRIAS - RPPS (FUNDO EM CAPITALIZAÇÃO)	2018	2019	2020
Benefícios	6.908	8.071	9.632
Aposentadorias	6.118	7.137	8.610
Pensões por Morte	790	934	1.022
Outras Despesas Previdenciárias	-	-	-
Compensação Previdenciária entre Regimes	-	-	-
Demais Despesas Previdenciárias	-	-	-
TOTAL DAS DESPESAS DO FUNDO EM CAPITALIZAÇÃO (V)	6.908	8.071	9.632
RESULTADO PREVIDENCIÁRIO - FUNDO EM CAPITALIZAÇÃO (VI) = (IV - V)	129	2.007	1.285
RECURSOS RPPS ARRECADADOS EM EXERCÍCIOS ANTERIORES	2018	2019	2020
VALOR	-	-	-
RESERVA ORÇAMENTÁRIA DO RPPS	2018	2019	2020
VALOR	-	-	-
APORTES DE RECURSOS PARA O FUNDO EM CAPITALIZAÇÃO DO RPPS	2018	2019	2020
Plano de Amortização - Contribuição Patronal Suplementar	-	-	-
Plano de Amortização - Aporte Periódico de Valores Predefinidos	-	-	-
Outros Aportes para o RPPS	-	-	-
Recursos para Cobertura de Déficit Financeiro	-	-	-
BENS E DIREITOS DO RPPS (FUNDO EM CAPITALIZAÇÃO)	2018	2019	2020
Caixa e Equivalentes de Caixa	810	114	-
Investimentos e Aplicações	-	-	-
Outro Bens e Direitos	372	-	-

continua

Documento Assinado Digitalmente por: WILMAR PIRES BEZERRA, JOAO FRANCISCO DA SILVA NETO
Acesse em: <https://eccc.tce.pe.gov.br/ep/validarDoc.seam> Código do documento: f3143883-d043-479d-a232-926b70384e8



LEI DE DIRETRIZES ORÇAMENTÁRIAS
ANEXO DE METAS FISCAIS

AVALIAÇÃO DA SITUAÇÃO FINANCEIRA E ATUARIAL DO REGIME PRÓPRIO DE PREVIDÊNCIA DOS SERVIDORES E DAS PENSÕES E INATIVOS MILITARES
2022

FUNDO EM REPARTIÇÃO (PLANO FINANCEIRO)

RECEITAS PREVIDENCIÁRIAS - RPPS (FUNDO EM REPARTIÇÃO)	2018	2019	2020
RECEITAS CORRENTES (VII)			
Receita de Contribuições dos Segurados	-	-	-
Ativo	-	-	-
Inativo	-	-	-
Pensionista	-	-	-
Receita de Contribuições Patronais	-	-	-
Ativo	-	-	-
Inativo	-	-	-
Pensionista	-	-	-
Receita Patrimonial	-	-	-
Receitas Imobiliárias	-	-	-
Receitas de Valores Mobiliários	-	-	-
Outras Receitas Patrimoniais	-	-	-
Receita de Serviços	-	-	-
Outras Receitas Correntes	-	-	-
Compensação Financeira entre os Regimes	-	-	-
Demais Receitas Correntes	-	-	-
RECEITAS DE CAPITAL (VIII)			
Alienação de Bens, Direitos e Ativos	-	-	-
Amortização de Empréstimos	-	-	-
Outras Receitas de Capital	-	-	-
TOTAL DAS RECEITAS DO FUNDO REPARTIÇÃO (IX) = (VII + VIII)	-	-	-
DESPESAS PREVIDENCIÁRIAS - RPPS (FUNDO EM REPARTIÇÃO)	2018	2019	2020
Benefícios	-	-	-
Aposentadorias	-	-	-
Pensões por Morte	-	-	-
Outras Despesas Previdenciárias	-	-	-
Compensação Financeira entre Regimes	-	-	-
Demais Despesas Previdenciárias	-	-	-
TOTAL DAS DESPESAS DO FUNDO EM REPARTIÇÃO (X)	-	-	-
RESULTADO PREVIDENCIÁRIO - FUNDO EM REPARTIÇÃO (XI) = (IX - X)	-	-	-
APORTES DE RECURSOS PARA O FUNDO EM REPARTIÇÃO DO RPPS	2018	2019	2020
Recursos para Cobertura de Insuficiência Financeira	-	-	-
Recursos Para Formação de Reserva	-	-	-
BENS E DIREITOS DO RPPS (FUNDO EM REPARTIÇÃO)	2018	2019	2020
Caixa e Equivalentes de Caixa	-	-	-
Investimentos e Aplicações	-	-	-
Outros Bens e Direitos	-	-	-
ADMINISTRAÇÃO DO REGIME PRÓPRIO DE PREVIDÊNCIA DOS SERVIDORES - RPPS			
RECEITAS DA ADMINISTRAÇÃO - RPPS	2018	2019	2020
Receitas Correntes	-	-	-
TOTAL DAS RECEITAS DA ADMINISTRAÇÃO RPPS - (XII)	-	-	-
DESPESAS DA ADMINISTRAÇÃO - RPPS	2018	2019	2020
Despesas Correntes (XIII)	-	-	-
Pessoal e Encargos Sociais	-	-	-
Demais Despesas Correntes	-	-	-
Despesas de Capital (XIV)	-	-	-
TOTAL DAS DESPESAS DA ADMINISTRAÇÃO RPPS (XV) = (XIII + XIV)	-	-	-
RESULTADO DA ADMINISTRAÇÃO RPPS (XVI) = (XII - XV)	-	-	-

continua

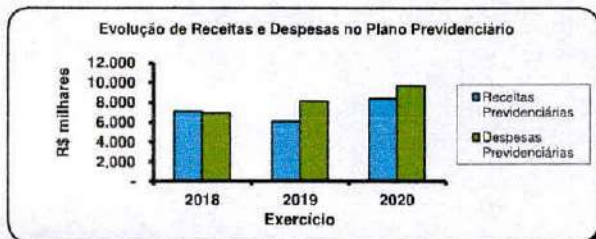
Documento Assinado Digitalmente por: WILMAR PIRES BEZERRA, JOAO FRANCISCO DA SILVA NETO
Acesse em: <https://eccc.tce.pe.gov.br/epp/validaDoc.seam> Código do documento: F3143883-0943-479d-a232-92eb7f0384e8



LEI DE DIRETRIZES ORÇAMENTÁRIAS
ANEXO DE METAS FISCAIS

AVALIAÇÃO DA SITUAÇÃO FINANCEIRA E ATUARIAL DO REGIME PRÓPRIO DE PREVIDÊNCIA DOS SERVIDORES E DAS PENSÕES E INATIVOS MILITARES
2022

BENS E DIREITOS DO RPPS - ADMINISTRAÇÃO DO RPPS	2018	2019	2020
Caixa e Equivalentes de Caixa	-	-	-
Investimentos e Aplicações	-	-	-
Outros Bens e Direitos	-	-	-
BENEFÍCIOS PREVIDENCIÁRIOS MANTIDOS PELO TESOURO			
RECEITAS PREVIDENCIÁRIAS (BENEFÍCIOS MANTIDOS PELO TESOURO)	2018	2019	2020
Contribuições dos Servidores	-	-	-
Demais Receitas Previdenciárias	-	-	-
TOTAL DAS RECEITAS (BENEFÍCIOS MANTIDOS PELO TESOURO) (XVII)	-	-	-
DESPESAS PREVIDENCIÁRIAS (BENEFÍCIOS MANTIDOS PELO TESOURO)	2018	2019	2020
Aposentadorias	-	-	-
Pensões	-	-	-
Outras Despesas Previdenciárias	-	-	-
TOTAL DAS DESPESAS (BENEFÍCIOS MANTIDOS PELO TESOURO) (XVIII)	-	-	-
RESULTADO DOS BENEFÍCIOS MANTIDOS PELO TESOURO (XIX) = (XVII - XVIII)	-	-	-





MUNICÍPIO DO BOM JARDIM - PE
LEI DE DIRETRIZES ORÇAMENTÁRIAS

ANEXO DE METAS FISCAIS

AValiação da Situação Financeira e Atuarial do Regime Próprio de Previdência dos Servidores e das Pensões e Inativos Militares

2022

AMF - Demonstrativo 6 (LRF, art.4º, §2º, inciso IV, alínea "a")

R\$ milhares

PROJEÇÃO ATUARIAL DO REGIME PRÓPRIO DE PREVIDÊNCIA DOS SERVIDORES

FUNDO EM CAPITALIZAÇÃO (PLANO PREVIDENCIÁRIO)

EXERCÍCIO	Receitas Previdenciárias (a)	Despesas Previdenciárias (b)	Resultado Previdenciário (c) = (a-b)	Saldo Financeiro do Exercício (d) = (d Exercício Anterior) + (c)
2020				
2021			-	-
2022	3.796	18.126	- 14.330	14.330
2023	3.711	17.401	- 13.690	28.020
2024	3.599	16.662	- 13.063	41.083
2025	3.261	14.803	- 11.542	52.625
2026	3.087	13.847	- 10.760	63.385
2027	2.805	12.586	- 9.781	73.166
2028	2.665	11.872	- 9.207	82.373
2029	2.543	11.323	- 8.780	91.153
2030	2.439	10.830	- 8.391	99.544
2031	2.304	10.178	- 14.767	84.777
2032	2.134	9.389	- 7.255	92.032
2033	1.963	8.680	- 6.717	98.749
2034	1.800	7.973	- 6.173	104.922
2035	1.458	7.005	- 5.547	110.469
2036	1.137	6.042	- 4.905	115.374
2037	1.000	5.371	- 4.371	119.745
2038	843	4.822	- 3.979	123.724
2039	716	4.048	- 3.332	127.056
2040	618	3.706	- 3.088	130.144
2041	545	3.261	- 2.716	132.860
2042	431	2.924	- 2.493	135.353
2043	322	2.298	- 1.976	137.329
2044	271	2.032	- 1.761	139.090
2045	228	1.728	- 1.500	140.590
2046	192	1.475	- 1.283	141.873
2047	141	1.030	- 889	142.762
2048	112	863	- 751	143.513
2049	92	705	- 613	144.126
2050	69	515	- 446	144.572
2051	40	249	- 209	144.781
2052	28	182	- 154	144.935
2053	18	118	- 100	145.035
2054	12	85	- 73	145.108
2055	9	70	- 61	145.169

(continua)



MUNICÍPIO DO BOM JARDIM - PE
LEI DE DIRETRIZES ORÇAMENTÁRIAS

ANEXO DE METAS FISCAIS

AVALIAÇÃO DA SITUAÇÃO FINANCEIRA E ATUARIAL DO REGIME PRÓPRIO DE PREVIDÊNCIA DOS SERVIDORES E DAS PENSÕES E INATIVOS MILITARES

2022

(continuação)

EXERCÍCIO	Receitas Previdenciárias (a)	Despesas Previdenciárias (b)	Resultado Previdenciário (c) = (a-b)	Saldo Financeiro do Exercício (d) = (d Exercício Anterior) + (c)
2056	7	63	- 56	145.225
2057	5	61	- 56	145.281
2058	4	44	- 40	145.321
2059	4	44	- 40	145.361
2060	4	40	- 36	145.397
2061	3	30	- 27	145.424
2062	3	30	- 27	145.451
2063	3	30	- 27	145.478
2064	3	30	- 27	145.505
2065	3	30	- 27	145.532
2066	2	26	- 24	145.556
2067	2	26	- 24	145.580
2068	2	26	- 24	145.604
2069	2	26	- 24	145.628
2070	2	17	- 15	145.643
2071	2	17	- 15	145.658
2072	1	12	- 11	145.669
2073	1	12	- 11	145.680
2074	1	12	- 11	145.691
2075	1	12	- 11	145.702
2076	1	12	- 11	145.713
2077	1	12	- 11	145.724
2078	1	12	- 11	145.735
2079	1	12	- 11	145.746
2080	1	7	- 6	145.752
2081			-	145.752
2082			-	145.752
2083			-	145.752
2084			-	145.752
2085			-	145.752
2086			-	145.752
2087			-	145.752
2088			-	145.752
2089			-	145.752
2090			-	145.752
2091			-	145.752
2092			-	145.752
2093			-	145.752
2094			-	145.752
2095			-	145.752

Documento Assinado Digitalmente por: WILMAR PIRES BEZERRA, JOAO FRANCISCO DA SILVA NETO
Acesse em: <https://eccc.tce.pe.gov.br/epp/validaDoc.seam> Código do documento: f3143883-d943-479d-a232-92eb7f0384e8



MUNICÍPIO DO BOM JARDIM - PE
LEI DE DIRETRIZES ORÇAMENTÁRIAS

ANEXO DE METAS FISCAIS

AVALIAÇÃO DA SITUAÇÃO FINANCEIRA E ATUARIAL DO REGIME PRÓPRIO DE PREVIDÊNCIA DOS SERVIDORES E DAS PENSÕES E INATIVOS MILITARES

2022

AMF - Demonstrativo 6 (LRF, art.4º, §2º, inciso IV, alínea "a")

R\$ milhares

PROJEÇÃO ATUARIAL DO REGIME PRÓPRIO DE PREVIDÊNCIA DOS SERVIDORES

FUNDO EM REPARTIÇÃO (PLANO FINANCEIRO)

EXERCÍCIO	Receitas Previdenciárias (a)	Despesas Previdenciárias (b)	Resultado Previdenciário (c) = (a-b)	Saldo Financeiro do Exercício (d) = (d Exercício Anterior) + (c)
2020	-	-	-	-
2021	-	-	-	-
2022	-	-	-	-
2023	-	-	-	-
2024	-	-	-	-
2025	-	-	-	-
2026	-	-	-	-
2027	-	-	-	-
2028	-	-	-	-
2029	-	-	-	-
2030	-	-	-	-
2031	-	-	-	-
2032	-	-	-	-
2033	-	-	-	-
2034	-	-	-	-
2035	-	-	-	-
2036	-	-	-	-
2037	-	-	-	-
2038	-	-	-	-
2039	-	-	-	-
2040	-	-	-	-
2041	-	-	-	-
2042	-	-	-	-
2043	-	-	-	-
2044	-	-	-	-
2045	-	-	-	-
2046	-	-	-	-
2047	-	-	-	-
2048	-	-	-	-
2049	-	-	-	-
2050	-	-	-	-
2051	-	-	-	-
2052	-	-	-	-
2053	-	-	-	-
2054	-	-	-	-
2055	-	-	-	-

(continua)



MUNICÍPIO DO BOM JARDIM - PE
LEI DE DIRETRIZES ORÇAMENTÁRIAS

ANEXO DE METAS FISCAIS

AVALIAÇÃO DA SITUAÇÃO FINANCEIRA E ATUARIAL DO REGIME PRÓPRIO DE PREVIDÊNCIA DOS SERVIDORES E DAS PENSÕES E INATIVOS MILITARES

2022

(continuação)

EXERCÍCIO	Receitas Previdenciárias (a)	Despesas Previdenciárias (b)	Resultado Previdenciário (c) = (a-b)	Saldo Financeiro do Exercício (d) = (d Exercício Anterior) + (c)
2056			-	
2057			-	
2058			-	
2059			-	
2060			-	
2061			-	
2062			-	
2063			-	
2064			-	
2065			-	
2066			-	
2067			-	
2068			-	
2069			-	
2070			-	
2071			-	
2072			-	
2073			-	
2074			-	
2075			-	
2076			-	
2077			-	
2078			-	
2079			-	
2080			-	
2081			-	
2082			-	
2083			-	
2084			-	
2085			-	
2086			-	
2087			-	
2088			-	
2089			-	
2090			-	
2091			-	
2092			-	
2093			-	
2094			-	
2095			-	

Documento Assinado Digitalmente por: WILMAR PIRES BEZERRA, JOAO FRANCISCO DA SILVA NETO
Acesse em: <https://eccc.tce.pe.gov.br/eppp/validador.seam> Código do documento: 13143883-4943-479d-a232-92eb7f0384e8



LEI DE DIRETRIZES ORÇAMENTÁRIAS ANEXO DE METAS
FISCAIS
ESTIMATIVA E COMPENSAÇÃO DA RENÚNCIA DE RECEITA
2022

AMF - Demonstrativo 7 (LRF, Art. 4º § 2º, inciso V)

R\$ milhares

TRIBUTO	MODALIDADE	SETORES/ PROGRAMAS/ BENEFICIÁRIO	RENÚNCIA DE RECEITA PREVISTA			COMPENSAÇÃO
			2022	2023	2024	
TOTAL						-

Nota:

Não são estimados valores, para renúncia de receita, relativos a eventual concessão de benefício fiscal, a serem concedidos nos termos do art. 14 da Lei de Responsabilidade Fiscal e nos termos do texto legal da Lei de Diretrizes Orçamentárias para 2022, devendo ser feito estudo de impacto orçamentário-financeiro por ocasião da concessão do benefício, durante o exercício respectivo.



MUNICÍPIO DO BOM JARDIM - PE

LEI DE DIRETRIZES ORÇAMENTÁRIAS

ANEXO DE METAS FISCAIS

MARGEM DE EXPANSÃO DAS DESPESAS OBRIGATÓRIAS DE CARÁTER CONTINUADO

2022

AMF - Demonstrativo 8 (LRF, Art. 4º § 2º, inciso V)

R\$ milhares

EVENTOS	Valor Previsto para 2022
Aumento Permanente da Receita	4.429
(-) Transferências Constitucionais	-
(-) Transferências ao FUNDEB	1.547
Saldo Final do Aumento Permanente de Receita (I)	2.882
Redução Permanente de Despesa (II)	-
Margem Bruta (III) = (I+II)	2.882
Saldo Utilizado na Margem Bruta (IV)	1.262
Novas DOCC	1.262
Novas DOCC geradas por PPP	-
Margem Líquida de Expansão de DOCC (V) = (III-IV)	1.620

Notas Explicativas:

1 - As Despesas Obrigatórias de Caráter Continuado, nos termos do art. 17 da LRF, para o Município em 2022, decorrem do aumento do salário mínimo nacional, estimado em R\$ 1.147,00, conforme previsto no PLDO 2022 da União.

2 - Foi considerado, para 2022, aumento de receita de até 3,20%, resultante da taxa de inflação de 3,77% multiplicado pelo fator de sensibilidade dos parâmetros macroeconômicos de 0,53%, resultando em 2,00%, e a taxa de crescimento do PIB de 2,10% multiplicado pelo fator de sensibilidade dos parâmetros macroeconômicos de 0,53%, resultou em 1,20%, ambos indicadores disponíveis no Relatório FOCUS do Bando Central do Brasil, publicado em 02 de julho de 2021.



Documento Assinado Digitalmente por: WILMAR PIRES BEZERRA, JOAO FRANCISCO DA SILVA NETO
Acesse em: <https://etce.tce.pe.gov.br/epp/validaDoc.seam> Código do documento: f3143883-d943-479d-a232-92eb7f0384e8



ANEXO III

LEI DE DIRETRIZES ORÇAMENTÁRIAS

MUNICÍPIO DE BOM JARDIM

EXERCÍCIO DE 2022

ANEXO DE RISCOS FISCAIS



ANEXO III – RISCOS FISCAIS LEI DE DIRETRIZES ORÇAMENTÁRIAS PARA O EXERCÍCIO DE 2022

APRESENTAÇÃO:

O presente Anexo de Riscos Fiscais da Lei de Diretrizes Orçamentárias (LDO) do Município, para 2022, foi determinado pelo § 3º do art. 4º da Lei Complementar nº 101, de 4 de maio de 2000 (LRF), com a finalidade de registrar e avaliar os passivos contingentes e outros riscos capazes de afetar as contas públicas, bem como informar as providências a serem tomadas pela Administração, caso os riscos se concretizem.

Lei Complementar nº 101/2000.

Art. 4º.

“§ 3º A lei de diretrizes orçamentárias conterá Anexo de Riscos Fiscais, onde serão avaliados os passivos contingentes e outros riscos capazes de afetar as contas públicas, informando as providências a serem tomadas, caso se concretizem.

Riscos Fiscais são possibilidades de ocorrências de eventos que venham a impactar negativamente nas contas públicas, eventos estes resultantes da realização das ações previstas no programa de trabalho para o exercício ou decorrentes das metas de resultados, correspondendo, assim, aos riscos provenientes das obrigações financeiras do governo.

A Resolução do Conselho Federal de Contabilidade (CFC) nº 1.180/09, que aprovou a NBC T 19.7, que trata de provisões, passivos, contingências passivas e contingências ativas, definiu, nos seguintes termos:

Contingência passiva é uma possível obrigação presente cuja existência será confirmada somente pela ocorrência de um ou mais eventos futuros que não estão totalmente sob o controle da entidade; ou é uma obrigação presente que surge em decorrência de eventos passados, mas que não é reconhecida ou porque é improvável que a entidade tenha de liquidá-la; ou porque o valor da obrigação não pode ser estimado com suficiente segurança.

A **Reserva de Contingência**, conforme estabelecido na alínea “b” do inciso III do art. 5º da LRF destina-se ao atendimento de passivos contingentes e outros riscos e eventos fiscais imprevistos, nos quais se incluem as alterações e adequações orçamentárias em conformidade com o disposto no inciso III do § 1º do art. 43 da Lei Federal nº 4.320, de 1964.

Constará da Lei Orçamentária pelo menos 1% (um por cento) da receita corrente líquida para a reserva de contingência.

Também é possível superar ocorrências de eventos de que trata este anexo, por meio de realocação ou redução de despesas discricionárias.

No exercício de 2022 poderão vir a acontecer fatos que impliquem nos seguintes riscos fiscais:



1. Não atingimento das metas de arrecadação de receitas e aumentos de despesas em decorrência de:

- a) Ritmo de crescimento da atividade econômica do País abaixo do que está sendo projetado, com reflexo no nível de arrecadação dos tributos municipais e dos recursos resultantes de transferências constitucionais e legais feitas por outros entes federativos;
- b) Flutuações na taxa de câmbio e/ou aumento da taxa de juros, que tragam reflexos para a economia, implicando em aumento do custo do serviço da dívida (juros e amortizações);
- c) Ocorrência de índices inflacionários diferentes daqueles previstos, que venham a prejudicar as metas fiscais consideradas nas projeções desta LDO;
- d) inadimplência superior às estimativas de recebimentos dos créditos de dívida ativa tributária, previstos nas campanhas de cobrança administrativa e judicial, consoante disposições do Código Tributário Municipal, da Lei Federal nº 6.830, de 22 de setembro de 1980 e atualizações;

2. Socorro à população em caso de situações emergenciais, de calamidade pública, epidemias, pandemias, notadamente a continuidade dos efeitos da pandemia do Covid-19 e enchentes, em valores superiores aos estimados para programas assistenciais, de saúde e da defesa civil que constarão da Lei Orçamentária.

3. Desastres ambientais de grandes proporções no território do município.

4. Ocorrência de decisões judiciais que impliquem em despesas não previstas ou orçadas em valor menor do que o montante imputado.

Havendo as ocorrências citadas, serão tomadas as providências referenciadas na folha anterior, por meio de utilização da reserva de contingência e realocação de recursos e redução de despesas discricionárias, assim como em situações emergenciais e de calamidade haverá gestão de riscos.

Considerando riscos hipotéticos, a quantificação financeira é de difícil mensuração, enquadrando-se em contingências passivas.

Anexa Tabela de Riscos Fiscais, modelo STN.