



LEI ORÇAMENTÁRIA ANUAL DO MUNICÍPIO DO BOM JARDIM – 2022





LEI MUNICIPAL Nº 1085, DE 03 DE DEZEMBRO DE 2021.

Estima a RECEITA e fixa a DESPESA do Município para o exercício financeiro de 2022.

O PREFEITO DO MUNICÍPIO DE BOM JARDIM, Estado de Pernambuco, no uso das atribuições conferidas pelo inciso XII do art. 78 da Lei Orgânica Municipal, consoante disposições do art. 165 da Constituição Federal e do art. 124, § 1º, inciso III, da Constituição do Estado de Pernambuco, faço saber que a Câmara Municipal de Vereadores APROVOU e eu João Francisco da Silva Neto, SANCIONO a seguinte Lei:

CAPÍTULO I

DAS DISPOSIÇÕES PRELIMINARES

Seção Única

Do Valor Global do Orçamento para 2022

Art. 1º Esta Lei estima a Receita do Município para o exercício financeiro de 2022, no montante de R\$ 112.015.000,00 (cento e doze milhões e quinze mil reais) e fixa a Despesa em igual valor, compreendendo, nos termos do art. 165, § 5º, da Constituição Federal e da Lei de Diretrizes Orçamentárias:

I - Orçamento Fiscal, referente aos Poderes do Município, seus fundos, órgãos e entidades da Administração direta e indireta;

II - Orçamento da Seguridade Social, abrangendo às entidades e órgãos da Administração direta e indireta, incluídos fundos, responsáveis pela saúde, previdência e assistência social.

Parágrafo único. Os valores constantes desta Lei e de seus anexos estão expressos em reais e a preços de junho de 2021.

CAPÍTULO II

DOS ORÇAMENTOS, FISCAL E DA SEGURIDADE SOCIAL.

Seção I

Da Estimativa da Receita

Art. 2º A receita total estimada nos orçamentos fiscal e da seguridade social é de R\$ 112.015.000,00, assim destinada:



- I - Orçamento Fiscal R\$ 86.368.994,00;
- II - Orçamento da Seguridade Social R\$ 25.646.006,00, onde:
 - a) R\$ 12.660.600,00 compreende receitas de saúde;
 - b) R\$ 1.235.406,00 refere-se às receitas de assistência social;
 - c) R\$ 11.750.000,00 corresponde às receitas do Regime Próprio de Previdência Social.

Art. 3º As receitas do Orçamento Fiscal e da Seguridade Social, que decorrerão da arrecadação de tributos, contribuições e de outras receitas correntes e de capital previstas na legislação vigente, discriminadas em anexos que integram esta Lei, são estimadas com o seguinte desdobramento:

I - RECEITAS CORRENTES.....	R\$ <u>97.729.406,00</u>
a) Receita de Impostos, Taxas e Contribuições de Melhoria.....	R\$ 3.673.000,00
b) Receita de Contribuições.....	R\$ 5.497.000,00
c) Receita Patrimonial.....	R\$ 606.000,00
d) Transferências Correntes.....	R\$ 96.183.050,00
e) Outras Receitas Correntes.....	R\$ 767.406,00
f) Total das Receitas Correntes.....	R\$ <u>106.726.456,00</u>
g) (-) Deduções Legais de Receitas.....	R\$ -8.997.050,00
II - RECEITAS DE CAPITAL.....	R\$ <u>7.450.000,00</u>
a) Operações de Crédito.....	R\$ 3.000.000,00
b) Alienação de Bens.....	R\$ 200.000,00
c) Transferências de Capital.....	R\$ 4.250.000,00
III - RECEITAS INTRAORÇAMENTÁRIAS.....	R\$ <u>6.835.594,00</u>
a) Receitas Correntes Intraorçamentárias.....	R\$ 6.835.594,00
IV - RECEITA TOTAL.....	R\$ 112.015.000,00

§ 1º As receitas estimadas no orçamento e discriminadas de forma consolidada neste artigo, estão detalhadas no Anexo 02, pela natureza, conforme estabelece a Lei Federal nº 4.320, de 17 de março de 1964.

§ 2º As fontes/destinação de recursos estão indicadas nos anexos desta Lei.



Seção II

Da Fixação da Despesa

Art. 4º A Despesa total é fixada nos Orçamentos Fiscal e da Seguridade Social em R\$ 112.015.000,00 e desdobrada, nos termos da Lei de Diretrizes Orçamentárias, em:

I - Orçamento Fiscal R\$ 70.662.096,50;

II - Orçamento da Seguridade Social R\$ 41.352.903,50, com o seguinte detalhamento:

a) R\$ 26.012.762,50 compreende despesas com saúde;

b) R\$ 4.394.881,00 são despesas com assistência social;

c) R\$ 10.945.260,00 corresponde às despesas do Regime Próprio de Previdência Social.

§ 1º Do montante das despesas fixadas nas alíneas "a", "b" e "c" do inciso II do caput deste artigo R\$ 14.706.897,50 serão custeadas com recursos do Orçamento Fiscal, consoante art. 195, § 2º da Constituição Federal.

§ 2º Nas despesas da seguridade social que serão custeadas com recursos do orçamento fiscal incluem-se os aportes adicionais ao Regime Próprio de Previdência Social.

Seção III

Da Distribuição da Despesa por Função, Órgãos e Categorias Econômicas.

Art. 5º A despesa total fixada por funções, subfunções, projetos, atividades e operações especiais dos Poderes e Órgãos, está detalhada nos Anexos 06 a 09, nos termos da Lei Federal nº 4.320, de 17 de março de 1964.

Art. 6º As categorias econômicas e despesas por grupos estão demonstradas de forma analítica, individualizada por órgão, no Anexo 02 e consolidadas no Resumo da Natureza da Despesa, conforme discriminação abaixo:

I - DESPESAS CORRENTES.....	R\$ 93.557.406,00
a) Pessoal e Encargos Sociais.....	R\$ 54.384.406,00
b) Juros e Encargos de Dívida.....	R\$ 40.000,00
c) Outras Despesas Correntes.....	R\$ 39.133.000,00



II - DESPESAS DE CAPITAL.....	R\$ 10.460.000,00
a) Investimentos.....	R\$ 9.460.000,00
b) Inversões Financeiras.....	R\$ 100.000,00
c) Amortização de Dívida.....	R\$ 900.000,00
III - DESPESAS INTRAORÇAMENTÁRIAS.....	R\$ 6.835.594,00
a) Despesas Correntes Intraorçamentárias.....	R\$ 6.535.594,00
b) Despesas de Capital Intraorçamentárias.....	R\$ 300.000,00
IV - RESERVA DE CONTINGÊNCIA.....	R\$ 1.162.000,00
V - TOTAL DA DESPESA.....	R\$ 112.015.000,00

Seção IV

Dos Anexos de Compatibilidade e de Compensação

Art. 7º Para atender a Lei de Diretrizes Orçamentárias, também integra a presente Lei os seguintes anexos:

I - Anexo de Compatibilidade da Programação com as Metas Fiscais da Lei de Diretrizes Orçamentárias;

II - Demonstrativo de estimativa da Compensação da Renúncia de Receita decorrente de anistias, remissões, subsídios e benefícios de natureza financeira, tributária e creditícia, estabelecido pelo § 6º do art. 165 da Constituição da República.

CAPÍTULO III

DAS AUTORIZAÇÕES E CRÉDITOS ADICIONAIS

Seção Única

Dos Créditos Adicionais Suplementares e Autorizações

Art. 8º Fica o Chefe do Poder Executivo autorizado a proceder, mediante decreto, à abertura de créditos adicionais até o limite de 40% (quarenta por cento) da despesa fixada, utilizando-se dos recursos previstos no art. 43 da Lei Federal nº 4.320, de 17 de março de 1964.

Parágrafo único. Para abertura de créditos suplementares com recursos de anulação total ou parcial de dotações orçamentárias destinadas a suprir insuficiências de



dotações do grupo de pessoal e encargos sociais, pagamento de despesas decorrentes de precatórios judiciais, amortização e juros da dívida, não será onerado o limite autorizado pelo caput deste artigo, para os créditos abertos mediante decreto até o referido limite.

Art. 9º As inclusões e alterações de fontes de recursos e modalidades de aplicação, que não gerem acréscimo no valor das ações orçamentárias inicialmente contempladas nesta Lei e seus créditos adicionais, serão feitas mediante decreto.

Parágrafo único. Havendo mudanças na codificação das fontes/destinação de recursos determinadas pelo Tribunal de Contas do Estado de Pernambuco e/ou pela Secretaria do Tesouro Nacional, deverão ser atualizados, por decreto, os anexos da Lei Orçamentária para o exercício de 2022.

CAPÍTULO IV
DAS OPERAÇÕES DE CRÉDITO
Seção Única

Da Autorização para Realizar Operações de Crédito

Art. 10. O Poder Executivo fica autorizado a contratar e oferecer garantias a empréstimos voltados para investimentos, modernização administrativa e tributária, consoante disposições do inciso II do art. 7º da Lei Federal nº 4.320/1964, respeitados os limites da Lei Complementar nº 101, de 2000, de Resoluções do Senado Federal e disposições da legislação pertinente.

§ 1º A Lei específica que autorizar a operação de crédito poderá reestimar a receita de capital de operações de crédito, prevista no orçamento.

§ 2º A realização de Operações de Crédito por Antecipação de Receita (ARO) fica condicionada a observância das disposições do art. 38 da Lei Complementar nº 101/2000 e às limitações estabelecidas por Resoluções do Senado Federal.

CAPÍTULO V
DAS DISPOSIÇÕES GERAIS
Seção Única
Das Disposições Gerais



Art.11. A utilização de dotações com recursos vinculados às transferências voluntárias, por meio de convênios e contratos de repasse, ou custeadas por operações de crédito fica condicionada à celebração dos instrumentos respectivos.

Art. 12. O Chefe do Poder Executivo, no âmbito deste Poder, adotará parâmetros para utilização das dotações, de forma a compatibilizar a realização de despesas à efetiva arrecadação das receitas e para garantir as metas de resultado estabelecidas na Lei de Diretrizes Orçamentárias, consoante legislação específica.

§ 1º Poderão ser designadas como unidades gestoras de créditos orçamentários, por ato do Chefe do Executivo, unidades administrativas subordinadas ao mesmo órgão, com as atribuições de movimentar dotações consignadas às unidades orçamentárias, conforme disposições do parágrafo único do art. 14 e do art. 66 da Lei Federal nº 4.320/1964.

§ 2º Os compromissos assumidos pelas unidades orçamentárias e fundos, deverão se limitar aos recursos orçamentários disponibilizados, priorizando à aplicação em despesas obrigatórias de natureza continuada.


§ 3º Para efeito do disposto no art. 9º da Lei Complementar nº 101, de 4 de maio de 2000, havendo contingenciamento deverão ser preservadas, prioritariamente, as dotações das áreas de educação, saúde e assistência social.

§ 4º O Poder Executivo estabelecerá Programação Financeira, onde fixará as medidas necessárias para manter os dispêndios compatíveis com as receitas a fim de obter o equilíbrio financeiro.

§ 5º Decreto Executivo estabelecerá a programação financeira e o cronograma de desembolso, consoante art. 8º da Lei Complementar nº 101/2000.

Art. 13. Esta Lei entra em vigor na data de sua publicação e seus efeitos vigoram a partir de 1 de janeiro de 2022.

Gabinete do Prefeito do Município do Bom Jardim, 03 de dezembro de 2021.


João Francisco da Silva Neto
Prefeito



MUNICÍPIO DE BOM JARDIM

Praça 19 de Julho, 5N - Centro - 55.730-000 - Bom Jardim/PE
CNPJ: 20.299.874/0001-17 Fone: 0130381158 cadlata@bomjardim.pe.gov.br



Usuário: Alson Costa

Chave de Autenticação Digital
1257-9902-757

Página
1 / 1

Anexo 1 da Lei Nº 4.320/64 - Demonstração da Receita e Despesa Segundo as Categorias Econômicas

Valores em R\$ - Período: Orçamento/2022

RECEITA		DESPESA	
Receitas Correntes		Despesas Correntes	
Receita Tributária	3.673.000,00	Pessoal e Encargos Sociais	54.384.406,00
Receita de Contribuições	5.497.000,00	Juros e Encargos da Dívida	40.000,00
Receita Patrimonial	606.000,00	Outras Despesas Correntes	39.133.000,00
Transferências Correntes	96.183.050,00		
Outras Receitas Correntes	767.406,00		
Total das Receitas Correntes	106.726.456,00	Total de Despesas Correntes	93.557.406,00
Dedução	-8.997.050,00		
	Déficit		Superávit
	Total		Total
	97.729.406,00		4.172.000,00
Superávit do Orçamento	4.172.000,00	Déficit do Orçamento	
Receitas de Capital		Despesas de Capital	
Operação de Crédito	3.000.000,00	Investimentos	9.460.000,00
Alienação de Bens	200.000,00	Inversões Financeiras	100.000,00
Transferência de Capital	4.250.000,00	Amortização da Dívida	900.000,00
Total das Receitas de Capital	7.450.000,00	Total de Despesas de Capital	10.460.000,00
	Déficit	Reserva de Contingência	1.162.000,00
	Total		Superávit
	11.622.000,00		Total
Superávit do Orçamento		Déficit do Orçamento	
Receitas Correntes Intra-Orçamentárias		Despesas Correntes Intra-Orçamentárias	
Receitas de Contribuição Intra-Orçamentária	6.759.694,00	Pessoal e Encargos Sociais	2.772.031,50
Outras Receitas Correntes Intra-Orçamentárias	75.900,00	Juros e Encargos da Dívida	12.000,00
		Outras Despesas Correntes	3.751.562,50
Total das Receitas Correntes Intra-Orçamentárias	6.835.594,00	Total das Despesas Correntes Intra-Orçamentárias	6.535.594,00
	Déficit		Superávit
	Total		Total
	6.835.594,00		300.000,00
Superávit do Orçamento	300.000,00	Déficit do Orçamento	
Receitas de Capital Intra-Orçamentárias		Despesas de Capital Intra-Orçamentárias	
Total das Receitas de Capital Intra-Orçamentárias		Amortização da Dívida	300.000,00
	Déficit	Total das Despesas de Capital Intra-Orçamentárias	300.000,00
	Total		Superávit
	300.000,00		Total
Superávit do Orçamento		Déficit do Orçamento	
Transf. Financeiras		Transferências Financeiras	
	Déficit		Superávit
	Total		Total
	TOTAL GERAL		TOTAL GERAL
	112.015.000,00		112.015.000,00

Resumo

RECEITA		DESPESA	
Receitas Correntes	97.729.406,00	Despesas Correntes	93.557.406,00
Receitas de Capital	7.450.000,00	Despesas de Capital	10.460.000,00
Receitas Correntes Intra-Orçamentárias	6.835.594,00	Despesas Correntes Intra-Orçamentárias	6.535.594,00
Receitas de Capital Intra-Orçamentárias		Despesas de Capital Intra-Orçamentárias	300.000,00
Receitas Arrecadadas em Exercícios Anteriores		Reserva de Contingência	1.162.000,00
Transferências Financeiras		Transferências Financeiras	
	Déficit		Superávit
	TOTAL GERAL		TOTAL GERAL
	112.015.000,00		112.015.000,00

Entidades Consolidadas: Prefeitura Municipal de Bom Jardim, Fundo Municipal de Saúde de Bom Jardim, Fundo Municipal de Assistência Social de Bom Jardim, Fundo Municipal de Educação de Bom Jardim, Fundo Municipal de Aposentadoria e Pensões de Bom Jardim, Câmara Municipal de Vereadores de Bom Jardim

Natureza da Receita	Especificação	Amparo Legal
1.7.1.30.01.01	Transferências de União e de suas Entidades	Esta natureza é agregadora. Verificar os códigos de natureza de receita específicos.
1.7.1.30.01.02	Transferências de Recursos de Participação em Receita da União	Portaria Conjunta STN/SOF/ME nº 16, de 11 de fevereiro de 2011.
1.7.1.31.01.01	Cota-Parte do Fundo de Participação em Impostos - FPM	Esta natureza é agregadora. Verificar os códigos de natureza de receita específicos.
1.7.1.31.01.02	Cota-Parte do FPM - Cota Mensal	Esta natureza é agregadora. Verificar os códigos de natureza de receita específicos.
1.7.1.31.01.03	Cota-Parte do FPM - Cota Mensal - Principal	Art. 129 da CF.
1.7.1.31.01.04	Destinação Cota-Parte do FPM - Cota Mensal - Principal	Art. 129 da CF / Lei nº 1.494/07
1.7.1.31.01.05	Cota-Parte do FPM - 1% Destinada ao Município de Desemprego	Esta natureza é agregadora. Verificar os códigos de natureza de receita específicos.
1.7.1.31.01.06	Cota-Parte do FPM - 1% Compensação Município de Desemprego - Principal	Art. 129 da CF, alínea "C".
1.7.1.31.01.07	Cota-Parte do FPM - 1% Cota-Parte do Município de Desemprego	Esta natureza é agregadora. Verificar os códigos de natureza de receita específicos.
1.7.1.31.01.08	Cota-Parte do FPM - 1% Cota-Parte do Município de Desemprego - Principal	Art. 129 da CF, alínea "C".
1.7.1.32.01.01	Cota-Parte do Imposto sobre a Propriedade Territorial Rural	Esta natureza é agregadora. Verificar os códigos de natureza de receita específicos.
1.7.1.32.01.02	Cota-Parte do ITR - Principal	Art. 129 da CF
1.7.1.32.01.03	Destinação Cota-Parte do ITR - Principal	Art. 129 da CF / Lei nº 11.494/07
1.7.1.33.01.01	Transf. da Comp. Fin. para Exploração de Recursos Hídricos	Portaria Conjunta STN/SOF/ME nº 16, de 11 de fevereiro de 2011.
1.7.1.33.01.02	Cota-Parte da Compensação Financeira de Recursos Hídricos	Esta natureza é agregadora. Verificar os códigos de natureza de receita específicos.
1.7.1.33.01.03	Cota-Parte da Compensação Financeira de Recursos Hídricos - Principal	Art. 20, §1º da CF
1.7.1.35.01.01	Cota-Parte da Compensação Financeira de Recursos Hídricos - OFEM	Esta natureza é agregadora. Verificar os códigos de natureza de receita específicos.
1.7.1.35.01.02	Cota-Parte da Compensação Financeira de Recursos Hídricos - OFEM - Principal	Art. 20, §1º da CF
1.7.1.37.01.01	Cota-Parte da Compensação Financeira pela Produção de Etanol	Esta natureza é agregadora. Verificar os códigos de natureza de receita específicos.
1.7.1.37.01.02	Cota-Parte Regatária pela Produção de Etanol - Lei Nº 7.990/96	Esta natureza é agregadora. Verificar os códigos de natureza de receita específicos.
1.7.1.37.01.03	Cota-Parte Regatária pela Produção de Etanol - Lei Nº 7.990/96 - Principal	Art. 20, §1º da CF e Lei nº 7.990/96.
1.7.1.37.01.04	Cota-Parte do Fundo Especial do Petróleo - FEP	Esta natureza é agregadora. Verificar os códigos de natureza de receita específicos.
1.7.1.37.01.05	Cota-Parte do Fundo Especial do Petróleo - FEP - Principal	Lei nº 6.428/07
1.7.1.38.01.01	Outras Transfer. Espec. de Trans. Exp. Rec. Nat.	Esta natureza é agregadora. Verificar os códigos de natureza de receita específicos.
1.7.1.38.01.02	Outras Transfer. Espec. de Trans. Exp. Rec. Nat. - Principal	Legislação Específica Federal
1.7.1.38.01.03	Transferências de Recursos da Câmara Brasileira de Saúde	Portaria Conjunta STN/SOF/ME nº 16, de 11 de fevereiro de 2011.
1.7.1.38.01.04	Criatividade Rec. SUS - Bloco de Manutenção das Ações e Serviços FCB de Saúde	Esta natureza é agregadora. Verificar os códigos de natureza de receita específicos.
1.7.1.38.01.05	Transferências de Recursos do SUS - Atenção Primária	Esta natureza é agregadora. Verificar os códigos de natureza de receita específicos.
1.7.1.38.01.06	Transferências de Recursos do SUS - Atenção Primária - Principal	Art. 196 da CF, Art. 77 do ADCT, Lei Complementar nº 148, de 2012 e No Condição nº 11, de 2010 / COFINS-SUDEN/PMS-MG, art. 3º da Portaria MS nº 020/2010.
1.7.1.38.01.07	Transferências de Recursos do SUS - Atenção Especializada	Esta natureza é agregadora. Verificar os códigos de natureza de receita específicos.
1.7.1.38.01.08	Transferências de Recursos do SUS - Atenção Especializada - Principal	Art. 196 da CF, Art. 77 do ADCT, Lei Complementar nº 148, de 2012 e No Condição nº 11, de 2010 / COFINS-SUDEN/PMS-MG, art. 3º da Portaria MS nº 020/2010.
1.7.1.38.01.09	Transferências de Recursos do SUS - Vigilância em Saúde	Esta natureza é agregadora. Verificar os códigos de natureza de receita específicos.
1.7.1.38.01.10	Transferências de Recursos do SUS - Vigilância em Saúde - Principal	Art. 196 da CF, Art. 77 do ADCT, Lei Complementar nº 148, de 2012 e No Condição nº 11, de 2010 / COFINS-SUDEN/PMS-MG, art. 3º da Portaria MS nº 020/2010.
1.7.1.38.01.11	Transferências de Recursos do SUS - Assistência Farmacêutica	Esta natureza é agregadora. Verificar os códigos de natureza de receita específicos.
1.7.1.38.01.12	Transferências de Recursos do SUS - Assistência Farmacêutica - Principal	Art. 196 da CF, Art. 77 do ADCT, Lei Complementar nº 148, de 2012 e No Condição nº 11, de 2010 / COFINS-SUDEN/PMS-MG, art. 3º da Portaria MS nº 020/2010.
1.7.1.38.01.13	Transferências de Recursos do SUS - Gestão de SUS	Esta natureza é agregadora. Verificar os códigos de natureza de receita específicos.
1.7.1.38.01.14	Transferências de Recursos do SUS - Gestão de SUS - Principal	Art. 196 da CF, Art. 77 do ADCT, Lei Complementar nº 148, de 2012 e No Condição nº 11, de 2010 / COFINS-SUDEN/PMS-MG, art. 3º da Portaria MS nº 020/2010.
1.7.1.38.01.15	Outros Programas Financeiros por Transf. Espec. de Fundo	Esta natureza é agregadora. Verificar os códigos de natureza de receita específicos.
1.7.1.38.01.16	Outros Programas Financeiros por Transf. Espec. de Fundo	Art. 196 da CF, Art. 77 do ADCT, Lei Complementar nº 148, de 2012 e No Condição nº 11, de 2010 / COFINS-SUDEN/PMS-MG, art. 3º da Portaria MS nº 020/2010.
1.7.1.35.01.01	Transf. de Recurso do SUS - Repasses ao Município de Saúde de Rec. FCM de Saúde	Esta natureza é agregadora. Verificar os códigos de natureza de receita específicos.
1.7.1.35.01.02	Transf. de Recursos do SUS - Destinação Atenção Primária	Esta natureza é agregadora. Verificar os códigos de natureza de receita específicos.
1.7.1.35.01.03	Transf. de Recursos do SUS - Destinação Atenção Primária - Principal	Art. 196 da CF, Art. 77 do ADCT, Lei Complementar nº 148, de 2012 e No Condição nº 11, de 2010 / COFINS-SUDEN/PMS-MG, art. 3º da Portaria MS nº 020/2010.
1.7.1.35.01.04	Transferências de Recursos do SUS - Atenção Especializada	Esta natureza é agregadora. Verificar os códigos de natureza de receita específicos.
1.7.1.35.01.05	Transferências de Recursos do SUS - Atenção Especializada - Principal	Art. 196 da CF, Art. 77 do ADCT, Lei Complementar nº 148, de 2012 e No Condição nº 11, de 2010 / COFINS-SUDEN/PMS-MG, art. 3º da Portaria MS nº 020/2010.
1.7.1.35.01.06	Transferências de Recursos do SUS - Vigilância em Saúde	Esta natureza é agregadora. Verificar os códigos de natureza de receita específicos.
1.7.1.35.01.07	Transferências de Recursos do SUS - Vigilância em Saúde - Principal	Art. 196 da CF, Art. 77 do ADCT, Lei Complementar nº 148, de 2012 e No Condição nº 11, de 2010 / COFINS-SUDEN/PMS-MG, art. 3º da Portaria MS nº 020/2010.
1.7.1.35.01.08	Transferências de Recursos do SUS - Assistência Farmacêutica	Esta natureza é agregadora. Verificar os códigos de natureza de receita específicos.
1.7.1.35.01.09	Transferências de Recursos do SUS - Assistência Farmacêutica - Principal	Art. 196 da CF, Art. 77 do ADCT, Lei Complementar nº 148, de 2012 e No Condição nº 11, de 2010 / COFINS-SUDEN/PMS-MG, art. 3º da Portaria MS nº 020/2010.
1.7.1.35.01.10	Transferências de Recursos do SUS - Gestão de SUS	Esta natureza é agregadora. Verificar os códigos de natureza de receita específicos.
1.7.1.35.01.11	Transferências de Recursos do SUS - Gestão de SUS - Principal	Art. 196 da CF, Art. 77 do ADCT, Lei Complementar nº 148, de 2012 e No Condição nº 11, de 2010 / COFINS-SUDEN/PMS-MG, art. 3º da Portaria MS nº 020/2010.
1.7.1.35.01.12	Outras Transferências de Recursos do SUS - Bloco de Manutenção	Esta natureza é agregadora. Verificar os códigos de natureza de receita específicos.
1.7.1.35.01.13	Outras Transferências de Recursos do SUS - Bloco de Manutenção - Principal	Art. 196 da CF, Art. 77 do ADCT, Lei Complementar nº 148, de 2012 e No Condição nº 11, de 2010 / COFINS-SUDEN/PMS-MG, art. 3º da Portaria MS nº 020/2010.
1.7.1.40.01.01	Transf. de Rec. do Fundo Nat. do Desenv. do Município - FNDM	Portaria Conjunta STN/SOF/ME nº 16, de 11 de fevereiro de 2011.
1.7.1.40.01.02	Transferências de Salário-Educação	Esta natureza é agregadora. Verificar os códigos de natureza de receita específicos.
1.7.1.40.01.03	Transferências de Salário-Educação - Principal	Legislação Específica Federal
1.7.1.41.01.01	Transferências Especiais do FNDM - Referências ao FIDE	Esta natureza é agregadora. Verificar os códigos de natureza de receita específicos.
1.7.1.41.01.02	Transferências Especiais do FNDM - Referências ao FIDE - Principal	Legislação Específica Federal
1.7.1.42.01.01	Transferências Referências ao FNDM	Esta natureza é agregadora. Verificar os códigos de natureza de receita específicos.
1.7.1.42.01.02	Transferências Referências ao FNDM - Principal	Legislação Específica Federal
1.7.1.43.01.01	Transferências Referências ao FNDM	Esta natureza é agregadora. Verificar os códigos de natureza de receita específicos.
1.7.1.43.01.02	Transferências Referências ao FNDM - Principal	Legislação Específica Federal
1.7.1.44.01.01	Programa Nacional de Inclusão de Jovens - Programa Jovem	Esta natureza é agregadora. Verificar os códigos de natureza de receita específicos.
1.7.1.44.01.02	Programa Nacional de Inclusão de Jovens - Programa Jovem - Principal	Legislação Específica Federal
1.7.1.44.01.03	Programa Nacional de Inclusão de Jovens - Programa Jovem	Esta natureza é agregadora. Verificar os códigos de natureza de receita específicos.
1.7.1.44.01.04	Programa Nacional de Inclusão de Jovens - Programa Jovem - Principal	Legislação Específica Federal
1.7.1.45.01.01	Programa Brasil Alfabeteado - PBA	Esta natureza é agregadora. Verificar os códigos de natureza de receita específicos.
1.7.1.45.01.02	Programa Brasil Alfabeteado - PBA - Principal	Legislação Específica Federal
1.7.1.45.01.03	Prog. de Apoio Soc. de Ensino p/Atend. à Educação de Jovens e Adultos - PEA	Esta natureza é agregadora. Verificar os códigos de natureza de receita específicos.
1.7.1.45.01.04	Prog. de Apoio Soc. de Ensino p/Atend. à Educação de Jovens e Adultos - PEA - Principal	Legislação Específica Federal
1.7.1.46.01.01	Outros Transf. Espec. do FNDM	Esta natureza é agregadora. Verificar os códigos de natureza de receita específicos.
1.7.1.46.01.02	Outros Transf. Espec. do FNDM - Principal	Legislação Específica Federal
1.7.1.48.01.01	Transferências de Recursos da Complementação da União ao FUNDRE-VIAT	Portaria Conjunta STN/SOF/ME nº 16, de 11 de fevereiro de 2011.
1.7.1.48.01.02	Transferências de Recursos da Complementação da União ao FUNDRE-VIAT	Esta natureza é agregadora. Verificar os códigos de natureza de receita específicos.
1.7.1.48.01.03	Transferências de Recursos da Complementação da União ao FUNDRE-VIAT - Principal	Lei nº 11.494/2007 alterada pela Lei nº 14.411/2011, EC nº 100/2010.

Natureza da Receita	Especificação	Anuário Legal
1.7.1.531.00	Transferências de Recursos de Complementação da União ao FUNDEF-VIAF	Estatareiros e agregados. Verificar os códigos de natureza de receita específicos.
1.7.1.531.01	Transferências de Recursos de Complementação da União ao FUNDEF-VIAF - Principal	Lei nº 11.994/2007, alterada pela Lei nº 14.113/2020, Lei nº 168/2021.
1.7.1.600.00	Transferências de Recursos da Fundo Nacional de Assistência Social - FNAS	Portaria Conjunta STN/SOF/ME nº 16, de 11 de fevereiro de 2021.
1.7.1.600.01	Transferências de Recursos de Fundo Nacional de Assistência Social - FNAS	Estatareiros e agregados. Verificar os códigos de natureza de receita específicos.
1.7.1.600.03	Transferências de Recursos da Fundo Nacional de Assistência Social - FNAS - Principal	Art. 150 da CF
1.7.1.700.00	Transferências de Contribuições da União de suas Entidades	Portaria Conjunta STN/SOF/ME nº 16, de 11 de fevereiro de 2021.
1.7.1.700.01	Transferências de Contribuições da União para o Sistema Único de Saúde - SUS	Estatareiros e agregados. Verificar os códigos de natureza de receita específicos.
1.7.1.700.03	Transf. de Contribuições da União para o Sistema Único de Saúde - SUS - Principal	Art. 195 da CF
1.7.1.750.00	Transf. de Contribuições da União Destinadas a Programas de Educação	Estatareiros e agregados. Verificar os códigos de natureza de receita específicos.
1.7.1.750.01	Transf. de Contrib. da União Destinadas a Programas de Educação - Principal	Art. 198 da CF
1.7.1.752.00	Transf. de Contrib. da União Destinadas a Programas de Assistência Social	Estatareiros e agregados. Verificar os códigos de natureza de receita específicos.
1.7.1.752.01	Transf. de Contrib. da União Destinadas a Pro. de Assistência Social - Principal	Art. 195 da CF
1.7.1.990.00	Outras Transferências de Contribuições da União e de suas Entidades	Estatareiros e agregados. Verificar os códigos de natureza de receita específicos.
1.7.1.990.01	Outras Transferências de Contribuições da União e de suas Entidades - Principal	Art. 195 da CF
1.7.1.990.03	Outras Transferências de Recursos de União e de suas Entidades	Portaria Conjunta STN/SOF/ME nº 16, de 11 de fevereiro de 2021.
1.7.1.990.04	Transferências Planárias de ICMS - Desoneração - L.C. Nº 87/96	Estatareiros e agregados. Verificar os códigos de natureza de receita específicos.
1.7.1.990.05	Transfer. Planária de ICMS - Desoneração - L.C. Nº 87/96 - Principal	Art. 158, IV da CF. Lei Complementar nº 87, de 13 de setembro de 1996.
1.7.1.990.06	Dobroço Transf. Planária de ICMS - Desoneração - L.C. Nº 87/96 - Principal	Art. 158, IV da CF. Lei Complementar nº 87, de 13 de setembro de 1996. Lei nº 11.094/07
1.7.1.990.07	Transferência Obrigatória Decretada de Lei Complementar nº 126/2020	§ 2º do art. 91 do Ato das Disposições Constitucionais Transitórias (ADCT). Lei Complementar nº 126, de 29 de dezembro de 2020.
1.7.1.990.08	Transferência Obrigatória Decretada de Lei Complementar nº 126/2021	§ 2º do art. 91 do Ato das Disposições Constitucionais Transitórias (ADCT). Lei Complementar nº 126, de 29 de dezembro de 2021.
1.7.1.990.09	Outras Transferências de Recursos de União e de suas Entidades	Estatareiros e agregados. Verificar os códigos de natureza de receita específicos.
1.7.1.990.01	Outras Transferências de Recursos da União e de suas Entidades - Principal	Legislação específica Federal
1.7.2.000.00	Transf. dos Estados e Distrito Federal e de suas Entidades	Estatareiros e agregados. Verificar os códigos de natureza de receita específicos.
1.7.2.1.000.00	Participações em Resultados de Estado e Distrito Federal	Portaria Conjunta STN/SOF/ME nº 16, de 11 de fevereiro de 2021.
1.7.2.1.000.01	Gov-Partido do DEM	Estatareiros e agregados. Verificar os códigos de natureza de receita específicos.
1.7.2.1.000.02	Gov-Partido do PHS - Principal	Art. 158, inciso IV da CF
1.7.2.1.000.03	Destinação Catfede do DEM	Lei nº 11.094/2007
1.7.2.1.000.04	Gov-Partido do PVA	Estatareiros e agregados. Verificar os códigos de natureza de receita específicos.
1.7.2.1.000.05	Gov-Partido do PVA - Principal	Art. 158, inciso III da CF
1.7.2.1.000.06	Destinação Catfede do PVA	Lei nº 11.094/2007
1.7.2.1.000.07	Gov-Partido do PP - Município	Estatareiros e agregados. Verificar os códigos de natureza de receita específicos.
1.7.2.1.000.08	Gov-Partido do PP - Município - Principal	Art. 159, II da CF
1.7.2.1.000.09	Destinação Catfede do PP	Lei nº 11.094/2007
1.7.2.1.000.10	Gov-Partido do Gm. de Integração no Sistema Brasileiro	Estatareiros e agregados. Verificar os códigos de natureza de receita específicos.
1.7.2.1.000.11	Gov-Partido Gm. de Integração no Sistema Brasileiro - Principal	Art. 159, III da CF
1.7.2.1.000.12	Outras Participações no Resultado dos Estados	Estatareiros e agregados. Verificar os códigos de natureza de receita específicos.
1.7.2.1.000.13	Outras Participações no Resultado dos Estados - Principal	Legislação específica
1.7.2.2.000.00	Transferências das Compensações Financeiras pela Exploração de Recursos Naturais	Portaria Conjunta STN/SOF/ME nº 16, de 11 de fevereiro de 2021.
1.7.2.2.000.01	Transferências da Gov-Partido de Compensação Financeira (LON)	Estatareiros e agregados. Verificar os códigos de natureza de receita específicos.
1.7.2.2.000.02	Outras Transf. Financeiras de Compensações Financeiras	Estatareiros e agregados. Verificar os códigos de natureza de receita específicos.
1.7.2.2.000.03	Outras Transf. Financeiras de Comp. Financeira - Principal	Legislação específica
1.7.2.3.000.00	Transferências de Recursos do Sistema Único de Saúde - SUS	Portaria Conjunta STN/SOF/ME nº 16, de 11 de fevereiro de 2021.
1.7.2.3.000.01	Transferências de Recursos do Sistema Único de Saúde - SUS	Estatareiros e agregados. Verificar os códigos de natureza de receita específicos.
1.7.2.3.000.03	Trans. Rec. da União para o SUS - Principal	Legislação específica
1.7.2.4.000.00	Transf. de Contrib. das Est. e do Distrito Federal e de suas Ent.	Portaria Conjunta STN/SOF/ME nº 16, de 11 de fevereiro de 2021.
1.7.2.4.000.01	Transferências de Contribuições dos Estados para o Sistema Único de Saúde - SUS	Estatareiros e agregados. Verificar os códigos de natureza de receita específicos.
1.7.2.4.000.03	Transf. de Contribuições Federais para o Sistema Único de Saúde - SUS - Principal	Lei Federal nº 8.686/93, art. 116
1.7.2.4.000.04	Transf. Contrib. dos Estados Destinadas a Programas de Educação	Estatareiros e agregados. Verificar os códigos de natureza de receita específicos.
1.7.2.4.000.05	Transf. Contrib. dos Estados de Educação - Principal	Lei Federal nº 8.686/93, art. 116
1.7.2.4.000.06	Outras Transferências de Contribuições dos Estados	Estatareiros e agregados. Verificar os códigos de natureza de receita específicos.
1.7.2.4.000.07	Outras Transferências de Contribuições dos Estados - Principal	Lei Federal nº 8.686/93, art. 116
1.7.2.5.000.00	Outras Transferências dos Estados e Distrito Federal	Portaria Conjunta STN/SOF/ME nº 16, de 11 de fevereiro de 2021.
1.7.2.5.000.01	Transferências de Estados Destinadas à Assistência Social	Estatareiros e agregados. Verificar os códigos de natureza de receita específicos.
1.7.2.5.000.03	Transferências de Estados Sociais à Assistência Social - Principal	Legislação específica
1.7.2.5.000.04	Outras Transf. dos Estados e DF	Estatareiros e agregados. Verificar os códigos de natureza de receita específicos.
1.7.2.5.000.05	Outras Transf. dos Estados e DF - Principal	Legislação específica
1.7.3.000.00	Transferências dos Municípios e de suas Entidades	Estatareiros e agregados. Verificar os códigos de natureza de receita específicos.
1.7.3.000.01	Outras Transferências dos Municípios	Portaria Conjunta STN/SOF/ME nº 16, de 11 de fevereiro de 2021.
1.7.3.000.03	Transferências de Municípios a Contribuição FIDEIAS	Estatareiros e agregados. Verificar os códigos de natureza de receita específicos.
1.7.3.000.04	Transferências de Municípios a Contribuição FIDEIAS - Principal	Resolução TCE nº 094/2020, alterada pela Resolução TCE nº 03/2021.
1.7.4.000.00	Transferências de Instituições Privadas	Estatareiros e agregados. Verificar os códigos de natureza de receita específicos.
1.7.4.1.000.00	Transferências de Instituições Privadas	Portaria Conjunta STN/SOF/ME nº 16, de 11 de fevereiro de 2021.
1.7.4.1.000.01	Transferências de Instituições Privadas	Estatareiros e agregados. Verificar os códigos de natureza de receita específicos.
1.7.4.1.000.03	Transferências de Instituições Privadas - Principal	Lei Federal nº 8.686/93, art. 116
1.7.4.1.000.04	Outras Transferências de Instituições Privadas	Estatareiros e agregados. Verificar os códigos de natureza de receita específicos.
1.7.4.1.000.05	Outras Transferências de Instituições Privadas - Principal	Lei Federal nº 8.686/93, art. 116
1.7.5.000.00	Transferências de Outros Instituições Federais	Estatareiros e agregados. Verificar os códigos de natureza de receita específicos.
1.7.5.1.000.00	Transferências de Recursos do FUNDEF	Portaria Conjunta STN/SOF/ME nº 16, de 11 de fevereiro de 2021.
1.7.5.2.000.00	Transferências de Recursos do FUNDEF	Estatareiros e agregados. Verificar os códigos de natureza de receita específicos.
1.7.5.3.000.01	Transferências de Recursos do FUNDEF - Principal	Lei nº 11.994/2007, alterada pela Lei nº 14.113/2020, Lei nº 168/2021.
1.7.6.000.00	Outras Transferências de Contribuições	Estatareiros e agregados. Verificar os códigos de natureza de receita específicos.
1.7.6.1.000.00	Transferências de Pessoas Físicas	Portaria Conjunta STN/SOF/ME nº 16, de 11 de fevereiro de 2021.
1.7.6.1.000.01	Transferências de Pessoas Físicas	Estatareiros e agregados. Verificar os códigos de natureza de receita específicos.
1.7.6.1.000.03	Transferências de Pessoas Físicas - Principal	Estatareiros e agregados. Verificar os códigos de natureza de receita específicos.

Natureza da Receita	Especificação	Amparo Legal
71.60.91.0	Receitas Correntes - Intra-Orçamentárias	Esta natureza é agregadora. Verificar os códigos de natureza de receita específicos.
71.60.91.1	Receitas de Contribuições - Intra-Orçamentárias	Esta natureza é agregadora. Verificar os códigos de natureza de receita específicos.
71.60.91.2	Contribuições Sociais - Intra-Orçamentárias	Esta natureza é agregadora. Verificar os códigos de natureza de receita específicos.
71.65.90.0	Contribuições para Regimes Próprios de Previdência e Sistema de Proteção Social - Intra-Orçamentárias	Portaria Conjunta STN / SDF/ME nº 16, de 11 de fevereiro de 2021.
71.65.91.0	Contribuição do Servidor Civil	Esta natureza é agregadora. Verificar os códigos de natureza de receita específicos.
72.1.5.01.0	Contribuição do Servidor Civil Ativo	Esta natureza é agregadora. Verificar os códigos de natureza de receita específicos.
72.1.5.01.1	Contribuição do Servidor Civil Ativo - Média e Juros	Legislação Específica
72.1.5.02.0	Contribuição Patronal - Servidor Civil - Intra-Orçamentária	Esta natureza é agregadora. Verificar os códigos de natureza de receita específicos.
72.1.5.02.1	Contribuição Patronal - Servidor Civil Ativo	Esta natureza é agregadora. Verificar os códigos de natureza de receita específicos.
72.1.5.02.1.1	Contribuição Patronal - Servidor Civil Ativo - Principal	Legislação Específica
72.1.5.02.1.2	Contribuição Patronal - Servidor Civil Ativo - Média e Juros	Legislação Específica
72.1.5.51.0	Contribuição Patronal - Paroquianos	Esta natureza é agregadora. Verificar os códigos de natureza de receita específicos.
72.1.5.51.1	Contribuição Patronal - Servidor Civil Ativo - Paroquianos	Esta natureza é agregadora. Verificar os códigos de natureza de receita específicos.
72.1.5.51.1.1	Contribuição Patronal - Servidor Civil Ativo - Paroquianos - Principal	Legislação Específica
72.9.201.0.1	Receitas Dour. de Apoio Periódicas/ Anual, Deficit Material - Principal	Legislação Específica




Município do Bom Jardim

Estado de Pernambuco


TABELA EXPLICATIVA DA EVOLUÇÃO DA RECEITA

CÓDIGO	DISCRIMINAÇÃO DA RECEITA	REALIZADA EM 2020	ORÇADA EM 2021	ORÇADA EM 2022
1000.00.00	RECEITAS CORRENTES	82.797.442,63	89.444.000,00	97.729.406,00
1100.00.00	Impostos, Taxas e Contribuições de Melhoria	2.407.396,42	4.083.000,00	3.673.000,00
1200.00.00	Receita de Contribuições	2.926.451,55	4.518.000,00	5.497.000,00
1300.00.00	Receita Patrimonial	80.691,56	675.000,00	506.000,00
	Aplicações financeiras	80.691,56	675.000,00	506.000,00
	Outras Receitas Patrimoniais	-	-	-
1500.00.00	Receita Industrial	-	-	-
1600.00.00	Receita de Serviços	-	-	-
1700.00.00	Transferências Correntes	76.134.704,03	78.908.000,00	87.286.000,00
	Cota-Parte do FPM	28.654.385,51	26.500.000,00	29.762.000,00
	Transf. de Recursos do SUS - FMS	11.662.924,68	9.930.000,00	11.778.000,00
	Outras Transferências Correntes	35.817.393,84	42.478.000,00	45.746.000,00
1900.00.00	Outras Receitas Correntes	1.248.199,07	1.260.000,00	767.406,00
2000.00.00	RECEITAS DE CAPITAL	5.628.670,27	5.100.000,00	7.450.000,00
2100.00.00	Operações de Crédito	1.375.984,43	500.000,00	3.000.000,00
2200.00.00	Alienação de Bens	-	200.000,00	200.000,00
2400.00.00	Transferências de Capital	4.252.685,84	4.400.000,00	4.250.000,00
2500.00.00	Outras Receitas de Capital	-	-	-
	TRANSFERÊNCIAS FINANCEIRAS	-	-	-
	RECEITAS INTRAORÇAMENTÁRIAS	6.509.782,24	5.962.000,00	6.835.594,00
TOTAL GERAL		94.935.895,14	100.506.000,00	112.015.000,00

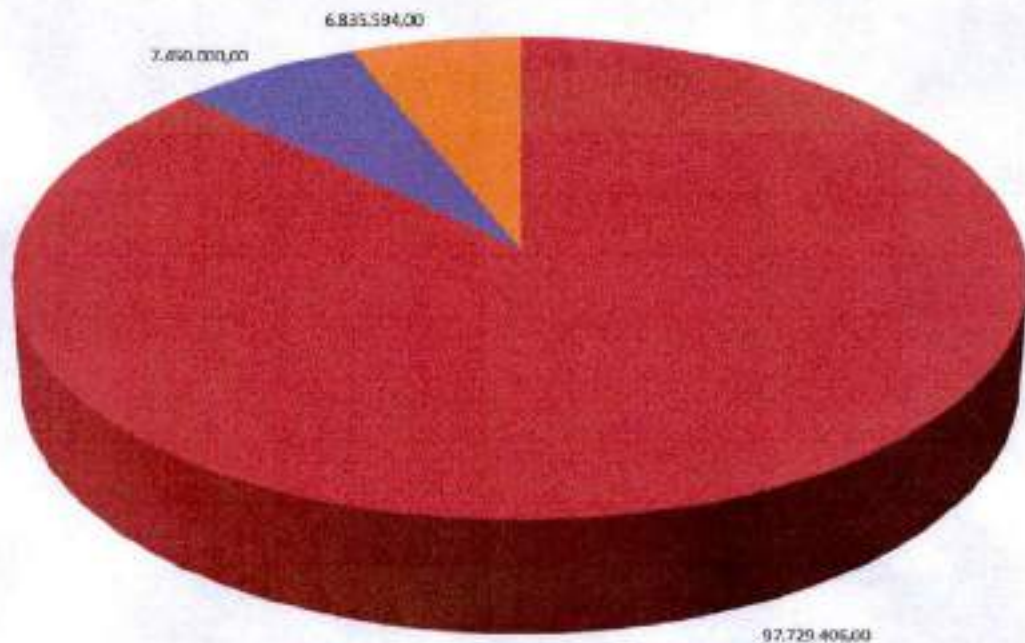
Representação Gráfica das Receitas por Origem



- RECEITA TRIBUTÁRIA
- RECEITAS DE CONTRIBUIÇÕES
- RECEITA PATRIMONIAL
- RECEITA AGROPECUÁRIA
- RECEITA INDUSTRIAL
- RECEITA DE SERVIÇOS
- TRANSFERÊNCIAS CORRENTES
- OUTRAS RECEITAS CORRENTES



Composição da Receita Municipal



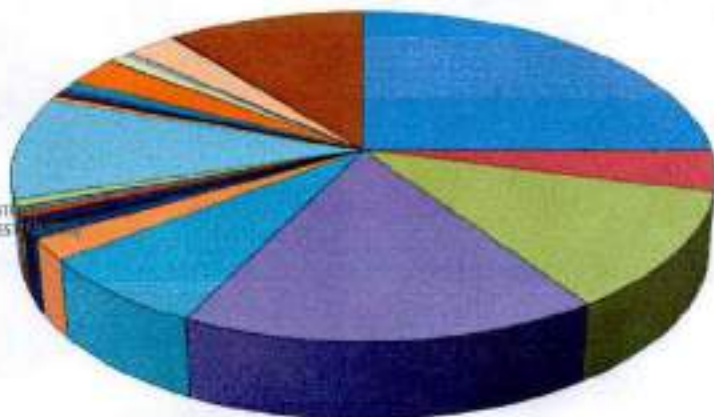
- TOTAL DAS RECEITAS CORRENTES
- TOTAL DAS RECEITAS DE CAPITAL
- TOTAL DAS RECEITAS INTRA-ORÇAMENTÁRIAS

Relação das Fontes de Recursos no Orçamento 2022

Código	Id-Usó	Descrição	Valor	Percentual
1	0.1.00	Recursos Próprios	27.947.294,00	24,95%
2	0.1.01	Impostos e Transferências MDE	4.510.312,50	4,03%
3	0.1.02	Impostos e Transferências Saúde	17.943.762,50	16,16%
101	0.1.18	FUNDEB 70%	18.720.800,00	16,71%
102	0.1.19	FUNDEB 30%	8.025.200,00	7,18%
103	0.1.18	Complemento da União ao FUNDEB 70% - VAAF	2.307.000,00	2,1%
104	0.1.19	Complemento da União ao FUNDEB 30% - VAAF	1.023.000,00	0,91%
105	0.1.20	Complemento da União ao FUNDEB 70% - VAAT	217.000,00	0,19%
106	0.1.20	Complemento da União ao FUNDEB 30% - VAAT	93.000,00	0,08%
107	0.1.36	Salário-Educação	984.000,00	0,87%
108	0.1.45	Programa Dinheiro Direto na Escola - PODE	20.000,00	0,02%
109	0.1.43	Programa Nacional de Alimentação Escolar - PNAE	617.000,00	0,55%
110	0.1.44	Programa Nacional de Apoio ao Transporte Escolar - PNATE	402.000,00	0,36%
111	0.1.37	Outras Transf. do FNDE	89.000,00	0,08%
112	0.1.32	Convênios - Educação - União	777.000,00	0,69%
113	0.1.62	Convênios - Educação - Estado	22.000,00	0,02%
201	0.1.38	Bloco de Manutenção das Ações e Serviços Públicos de Saúde (CUSTEIO)	11.198.000,00	10,00%
202	0.1.38	Bloco de Estruturação da Rede de Serviços Públicos de Saúde (INVESTIMENTO)	510.000,00	0,46%
203	0.1.33	Convênios - Saúde - União	125.000,00	0,11%
204	0.1.63	Convênios - Saúde - Estado	170.000,00	0,15%
205	0.1.38	Recursos SUS COVID-19	110.000,00	0,10%
206	0.1.38	Recursos de Emendas Parlamentares	530.000,00	0,45%
301	0.1.35	Transferências de Recursos do FNAS	1.105.000,00	0,99%
302	0.1.00	Recursos Próprios Assistência Social	3.071.881,00	2,74%
303	0.1.31	Convênios - Assistência Social	35.000,00	0,03%
304	0.1.35	Recursos FNAS COVID-19	30.000,00	0,04%
401	0.1.34	Outros Convênios - União	1.035.000,00	0,90%
402	0.1.64	Outros Convênios - Estado	350.000,00	0,32%
403	0.1.00	Alienações de bens - Adm. Direta	150.000,00	0,13%
404	0.1.80	Recursos de Operações de Crédito	3.000.000,00	2,68%
601	0.1.00	Recursos Próprios dos Consórcios - CUMUPE	87.000,00	0,08%
602	0.1.00	Recursos Próprios - Roteiro NIP	6.500,00	0,01%
603	0.1.00	Recursos do NIP - Núcleo Interm. de Iluminação Pública	25.250,00	0,02%
604	0.1.00	Recursos Próprios - Roteiro NIESMA	14.600,00	0,01%
605	0.1.00	Recursos do NIESMA - Núcleo Interm. de ESMA	20.300,00	0,02%
800	0.1.04	Recursos Vinculados ao RPPS - (Plano Previdenciário)	11.750.000,00	10,45%
TOTAL			112.015.000,00	100,00%

Composição das Fontes de Recursos no Orçamento


- Recursos Próprios
- Impostos e Transferências MDE
- Impostos e Transferências Saúde
- FUNDEB 70%
- FUNDEB 30%
- Complemento da União ao FUNDEB 70% - VAAF
- Complemento da União ao FUNDEB 30% - VAAF
- Complemento da União ao FUNDEB 70% - VAAT
- Complemento da União ao FUNDEB 30% - VAAT
- Salário-Educação
- Programa Dinheiro Direto na Escola - PODE
- Programa Nacional de Alimentação Escolar - PNAE
- Programa Nacional de Apoio ao Transporte Escolar - PNATE
- Outras Transf. do FNDE
- Convênios - Educação - União
- Convênios - Educação - Estado
- Bloco de Manutenção das Ações e Serviços Públicos de Saúde (CUSTEIO)
- Bloco de Estruturação da Rede de Serviços Públicos de Saúde (INVEST)
- Convênios - Saúde - União
- Convênios - Saúde - Estado
- Recursos SUS COVID-19
- Recursos de Emendas Parlamentares
- Transferências de Recursos do FNAS
- Recursos Próprios Assistência Social
- Convênios - Assistência Social
- Recursos FNAS COVID-19
- Outros Convênios - União
- Outros Convênios - Estado
- Alienações de bens - Adm. Direta
- Recursos de Operações de Crédito
- Recursos Próprios dos Consórcios - CUMUPE
- Recursos Próprios - Roteiro NIP
- Recursos do NIP - Núcleo Interm. de Iluminação Pública
- Recursos Próprios - Roteiro NIESMA
- Recursos do NIESMA - Núcleo Interm. de ESMA
- Recursos Vinculados ao RPPS - (Plano Previdenciário)



Estado de Pernambuco

TABELA EXPLICATIVA DA EVOLUÇÃO DA DESPESA

CÓDIGO	DISCRIMINAÇÃO DA DESPESA	REALIZADA EM 2020	ORÇADA EM 2021	ORÇADA EM 2022
3.0.00.00	DESPESAS CORRENTES	80.827.858,07	82.914.000,00	93.558.000,00
3.1.00.00	Pessoal e Encargos Sociais	51.030.736,93	52.975.200,00	54.385.000,00
3.2.00.00	Juros e Encargos da Dívida	-	10.000,00	40.000,00
3.3.00.00	Outras Despesas Correntes	29.797.121,14	29.928.800,00	39.133.000,00
4.0.00.00	DESPESAS DE CAPITAL	13.451.502,35	9.530.000,00	10.460.000,00
4.4.00.00	Investimentos	13.332.360,60	9.280.000,00	9.460.000,00
4.5.00.00	Inversões Financeiras	-	-	100.000,00
4.6.00.00	Amortização da Dívida	119.141,75	250.000,00	900.000,00
9.9.99.99	RESERVA DE CONTINGÊNCIA	-	860.000,00	1.162.000,00
	DESPESAS CORRENTES INTRAORÇAMENTÁRIAS	6.847.529,80	6.902.000,00	6.535.000,00
	DESPESAS DE CAPITAL INTRAORÇAMENTÁRIAS	178.437,72	300.000,00	300.000,00
TOTAL GERAL		101.305.327,94	100.506.000,00	112.015.000,00



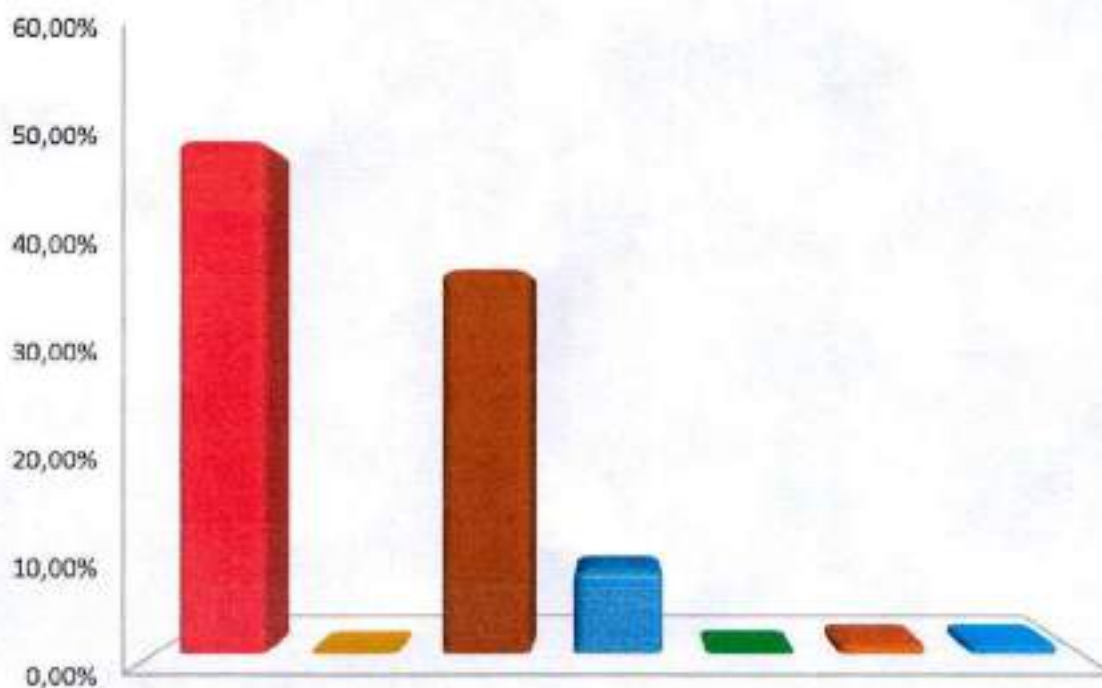


Distribuição do Orçamento por Órgãos e Fundos Especiais




DESPESAS POR GRUPO DE NATUREZA

Categoria	Despesa	Valor	%
3.1.00.00.00.00	PESSOAL E ENCARGOS SOCIAIS	57.156.437,50	51,03%
3.2.00.00.00.00	JUROS E ENCARGOS DA DÍVIDA	52.000,00	0,05%
3.3.00.00.00.00	OUTRAS DESPESAS CORRENTES	42.884.562,50	38,28%
4.4.00.00.00.00	INVESTIMENTOS	9.460.000,00	8,45%
4.5.00.00.00.00	INVERSÕES FINANCEIRAS	100.000,00	0,09%
4.6.00.00.00.00	AMORTIZAÇÃO DA DÍVIDA	1.200.000,00	1,07%
9.9.00.00.00.00	RESERVA DE CONTINGÊNCIA	1.162.000,00	1,04%
TOTAL		112.015.000,00	100,00%




■ PESSOAL E ENCARGOS SOCIAIS ■ JUROS E ENCARGOS DA DÍVIDA
■ OUTRAS DESPESAS CORRENTES ■ INVESTIMENTOS
■ INVERSÕES FINANCEIRAS ■ AMORTIZAÇÃO DA DÍVIDA
■ RESERVA DE CONTINGÊNCIA



Distribuição das Despesas por Função



- | | | |
|------------------------------|---------------------------|---------------------------|
| ■ 01 - LEGISLATIVA | ■ 04 - ADMINISTRAÇÃO | ■ 06 - SEGURANÇA PÚBLICA |
| ■ 08 - ASSISTÊNCIA SOCIAL | ■ 09 - PREVIDÊNCIA SOCIAL | ■ 10 - SAÚDE |
| ■ 11 - TRABALHO | ■ 12 - EDUCAÇÃO | ■ 13 - CULTURA |
| ■ 14 - DIREITOS DA CIDADANIA | ■ 16 - HABITAÇÃO | ■ 17 - SANEAMENTO |
| ■ 18 - GESTÃO AMBIENTAL | ■ 20 - AGRICULTURA | ■ 22 - INDÚSTRIA |
| ■ 23 - COMÉRCIO E SERVIÇOS | ■ 25 - ENERGIA | ■ 26 - TRANSPORTE |
| ■ 27 - DESPORTO E LAZER | ■ 28 - ENCARGOS ESPECIAIS | ■ RESERVA DE CONTINGÊNCIA |





Prefeitura Municipal do Bom Jardim

Praça 15 de Julho, SN - Centro - 55.730-000 - Bom Jardim/ PE
CNPJ: 10.293.074/0001-17 Fone: 8136181156 contabilidade@bomjardim.pe.gov.br

BOM JARDIM

Usuário: Alceu Costa

Chave de Autenticação

2162-0461-054

Página

1 / 1

Relatório da Despesa LOA por Função Consolidado

Valores em R\$ - LOA

Função	2022
1 Legislativa	1.423.967,00
4 Administração	16.811.215,00
6 Segurança Pública	35.000,00
8 Assistência Social	4.394.881,00
9 Previdência Social	10.945.260,00
10 Saúde	26.012.762,50
11 Trabalho	37.000,00
12 Educação	38.100.312,50
13 Cultura	1.278.077,00
15 Urbanismo	2.685.025,00
16 Habitação	40.000,00
17 Saneamento	210.000,00
18 Gestão Ambiental	2.354.900,00
20 Agricultura	1.536.075,00
22 Indústria	25.000,00
23 Comércio e Serviços	160.000,00
25 Energia	570.000,00
26 Transporte	688.000,00
27 Desporto e Lazer	122.000,00
28 Encargos Especiais	1.423.525,00
99 Reserva de Contingência	1.162.090,00
Total Geral	112.015.000,00



Prefeitura Municipal do Bom Jardim

Praça 19 de Julho, SN - Centro - 55.730-000 - Bom Jardim/ PE
CNPJ: 10.290.074/0001-17 Fone: 0176381196 contabomjardim.pe.gov.br

COM.BOMJARDIM

Usuário: Aileen Costa

Chave de Autenticação
1813-7059-749

Página
1 / 1

Relatório da Despesa LOA por Subfunção Consolidado

Valores em R\$ - LOA

Subfunção	2022
31 Ação Legislativa	3.423.967,00
121 Planejamento e Orçamento	120.000,00
122 Administração Geral	22.283.594,80
123 Administração Financeira	1.584.000,00
124 Controle Interno	139.000,00
126 Tecnologia da Informação	30.000,00
128 Formação de Recursos Humanos	75.000,00
131 Comunicação Social	160.000,00
182 Defesa Civil	35.000,00
243 Assistência à Criança e ao Adolescente	1.359.000,00
244 Assistência Comunitária	1.269.881,00
272 Previdência do Regime Estatutário	10.945.260,00
301 Atenção Básica	9.943.000,00
302 Assistência Hospitalar e Ambulatorial	10.232.000,00
303 Suporte Profilático e Terapêutico	365.000,00
304 Vigilância Sanitária	155.000,00
305 Vigilância Epidemiológica	572.562,50
306 Alimentação e Nutrição	1.205.000,00
333 Empregabilidade	62.000,00
361 Ensino Fundamental	34.222.112,50
362 Ensino Médio	31.000,00
364 Ensino Superior	260.000,00
365 Educação Infantil	2.168.200,00
366 Educação de Jovens e Adultos	195.000,00
367 Educação Especial	93.000,00
392 Difusão Cultural	1.278.077,00
451 Infra-Estrutura Urbana	2.503.175,00
452 Serviços Urbanos	210.750,00
481 Habitação Rural	20.000,00
482 Habitação Urbana	20.000,00
511 Saneamento Básico Rural	60.000,00
512 Saneamento Básico Urbano	170.000,00
541 Preservação e Conservação Ambiental	2.226.000,00
544 Recursos Hídricos	80.000,00
605 Abastecimento	210.000,00
608 Promoção da Produção Agropecuária	81.000,00
661 Promoção Industrial	10.000,00
691 Promoção Comercial	70.000,00
695 Turismo	65.000,00
752 Energia Elétrica	570.000,00
782 Transporte Rodoviário	688.000,00
813 Lazer	77.000,00
843 Serviço da Dívida Interna	1.231.000,00
845 Outras Transferências	161.895,20
846 Outros Encargos Especiais	192.525,00
999 Reserva de Contingência	1.162.000,00
Total Geral	112.015.000,00



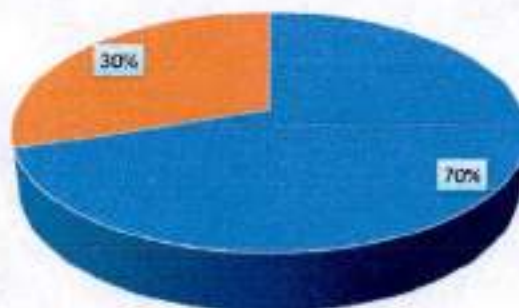
Município do Bom Jardim

DEMONSTRATIVO DAS RECEITAS E DESPESAS COM MANUTENÇÃO
E DESENVOLVIMENTO DO ENSINO
(ART. 212 - CONSTITUIÇÃO FEDERAL - 1988)

FONTES DE FINANCIAMENTO DA EDUCAÇÃO BÁSICA		
RECEITA PREVISTA RESULTANTE DE IMPOSTOS E TRANSFERÊNCIAS		
Discriminação	Valor em R\$	%
IMPOSTOS MUNICIPAIS	3.247.000,00	6,40
DÍVIDA ATIVA	86.000,00	0,17
MULTA E JUROS DE MORA DOS TRIBUTOS E DÍVIDA ATIVA TRIBUTÁRIA	45.000,00	0,09
SUBTOTAL	3.378.000,00	6,66
TRANSFERÊNCIAS DA UNIÃO	36.491.500,00	71,94
FPM	36.487.500,00	71,93
ITR	4.000,00	0,01
LC 87/96	-	0,00
TRANSFERÊNCIAS DO ESTADO	10.853.750,00	21,40
IPVA	1.400.000,00	2,76
ICMS	9.416.250,00	18,56
IPI	37.500,00	0,07
SUBTOTAL DAS TRANSFERÊNCIAS	47.345.250,00	93,34
TOTAL DAS RECEITAS	50.723.250,00	100,00
TRANSFERÊNCIAS DE RECURSOS DO FUNDEB	26.664.000,00	
TRANSFERÊNCIAS DE RECURSOS DA COMPLEMENTAÇÃO AO FUNDEB	3.700.000,00	
RENDIMENTOS DE APLICAÇÃO FINANCEIRA DO FUNDEB	100.000,00	
(-) DEDUÇÃO P/ FORM. DO FUNDEB	(8.897.050,00)	
TRANSF. LÍQUIDA DO FUNDEB	21.566.950,00	
OUTRAS REC. VINC. EDUCAÇÃO, EXCETO PNAE	2.239.000,00	
Nota: Segue abaixo a relação das subfunções não consideradas para fins de limite Constitucional:		
12.122 ADMINISTRAÇÃO GERAL 12.306 ALIMENTAÇÃO E NUTRIÇÃO 12.362 ENSINO MÉDIO 12.364 ENSINO SUPERIOR		

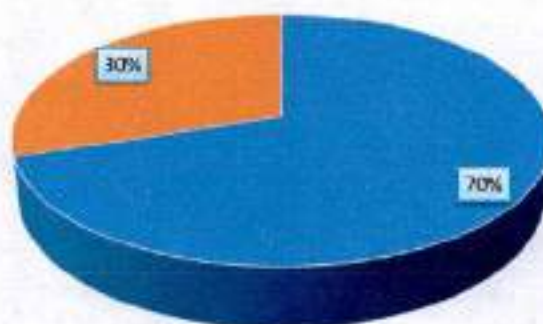
APLICAÇÃO NA MANUTENÇÃO E DESENVOLVIMENTO DA EDUCAÇÃO BÁSICA		
DESPESA ORÇADA COM MANUTENÇÃO E DESENVOLVIMENTO DO ENSINO POR SUBFUNÇÃO		
Discriminação	Valor em R\$	%
12.122 ADMINISTRAÇÃO GERAL	40.000,00	0,10
12.306 ALIMENTAÇÃO E NUTRIÇÃO	1.091.000,00	2,86
12.361 ENSINO FUNDAMENTAL	34.222.112,50	89,82
12.362 ENSINO MÉDIO	91.000,00	0,08
12.364 ENSINO SUPERIOR	260.000,00	0,68
12.365 EDUCAÇÃO INFANTIL	2.168.200,00	5,69
12.366 EDUCAÇÃO DE JOVENS E ADULTOS	195.000,00	0,51
12.367 EDUCAÇÃO ESPECIAL	93.000,00	0,24
DESPESA TOTAL COM EDUCAÇÃO	38.100.312,50	100,00
SUBTOTAL	38.100.312,50	75,11%
(-) TRANSFÊNCIA LÍQUIDA DO FUNDEB	21.566.950,00	
(-) RECEITAS VINCULADAS A EDUCAÇÃO, EXCETO PNAE.	2.239.000,00	
(-) DESPESAS NÃO CONSIDERADAS NO LIMITE CONSTITUCIONAL	1.422.000,00	
DESPESAS COM AÇÕES TÍPICAS DE MIDE	12.872.362,50	25,38%

Distribuição das Despesas do FUNDEB



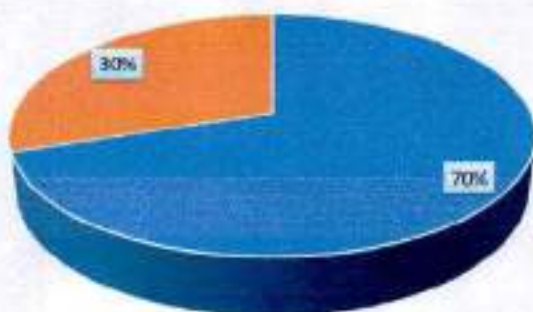
• FUNDEB Profissionais da Educação • FUNDEB Outras Despesas

Distribuição das Despesas da Complementação da União ao FUNDEB
- VAAF

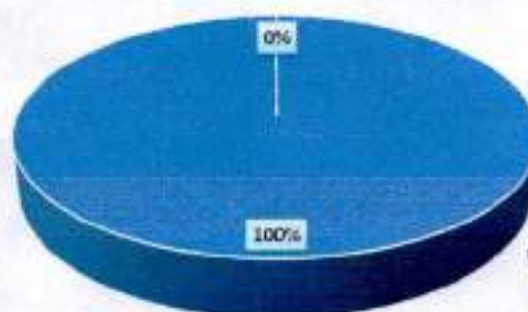


• FUNDEB Complementação - VAAF (Profissionais da Educação) • FUNDEB Complementação - VAAF (Outras Despesas)

Distribuição das Despesas obrigatórias da Complementação da União
ao FUNDEB - VAAT



• Despesas Correntes • Despesas de Capital



• Despesas com Ensino Infantil • Demais Despesas



DEMONSTRATIVO DA RECEITA DE IMPOSTOS E DAS DESPESAS PRÓPRIAS COM SAÚDE
(Art. 7º da Lei Complementar 141 de 13 de janeiro de 2012)

FONTE DE FINANCIAMENTO DA SAÚDE		
RECEITA PREVISTA RESULTANTE DE IMPOSTOS E TRANSFERÊNCIAS		
Discriminação	Valor em R\$	%
IMPOSTOS MUNICIPAIS	3.247.000,00	6,78
DÍVIDA ATIVA	85.000,00	0,18
MULTA E JUROS DE MORA DOS TRIBUTOS E DÍVIDA ATIVA TRIBUTÁRIA	45.000,00	0,00
SUBTOTAL	3.378.000,00	7,06
TRANSFERÊNCIAS DA UNIÃO	33.631.500,00	70,27
FPM	33.627.500,00	70,26
ITR	4.000,00	0,00
LC 87/96	-	0,00
TRANSFERENCIAL DO ESTADO	10.851.750,00	22,68
IPVA	1.400.000,00	2,92
ICMS	9.416.250,00	0,00
IFI	57.500,00	0,30
SUBTOTAL DAS TRANSFERÊNCIAS	44.485.250,00	92,94
TOTAL DAS RECEITAS	47.863.250,00	100,00
TRANSF. DE RECURSOS DO SUS	12.572.400,00	

APLICAÇÃO EM AÇÕES E SERVIÇOS DE SAÚDE		
DESPESA DESTINADA AS AÇÕES E SERVIÇOS PÚBLICOS DE SAÚDE		
Discriminação	Valor em R\$	%
10.122 ADMINISTRAÇÃO GERAL	4.650.200,00	17,93
10.128 FORMAÇÃO DE RECURSOS HUMANOS	15.000,00	0,06
10.301 ATENÇÃO BÁSICA	9.543.000,00	38,34
10.302 ASSISTÊNCIA HOSPITALAR E AMBULATORIAL	10.232.000,00	39,46
10.303 SUPORTE PROFILÁTICO E TERAPÊUTICO	365.000,00	1,41
10.304 VIGILÂNCIA SANITÁRIA	155.000,00	0,60
10.305 VIGILÂNCIA EPIDEMIOLÓGICA	572.562,50	2,21
DESPESA TOTAL COM SAÚDE	25.832.762,50	100,00
(-) TRANSF. DE RECURSOS DO SUS	12.572.400,00	
(-) COMPENSAÇÃO DE CANCEL. RAP NO EXERCÍCIO ANTERIOR	-	
DESPESAS COM AÇÕES E SERVIÇOS DE SAÚDE	13.260.362,50	27,91%



DEMONSTRATIVO DOS RECURSOS DESTINADOS À CRIANÇA E AO ADOLESCENTE

RECEITA ORÇAMENTÁRIA PREVISTA NESTE ORÇAMENTO		
Discriminação	Valor em R\$	%
RECEITAS CORRENTES	104.565.000,00	0,933491
RECEITAS DE CAPITAL	7.450.000,00	6,65%
TOTAL DAS RECEITAS	112.015.000,00	100%

DESPESA DESTINADA PARA ASSISTÊNCIA À CRIANÇA E AO ADOLESCENTE		
Discriminação	Valor em R\$	%
08.243 ASSIST. À CRIANÇA E AO ADOLESCENTE	1.359.000,00	1,21%
TOTAL APLICADO	1.359.000,00	1,21%



Município do Bom Jardim
DEMONSTRATIVO DOS RECURSOS DESTINADOS À
RESERVA DE CONTINGÊNCIA

RECEITA CORRENTE PREVISTA NESTE ORÇAMENTO		
Discriminação	Valor em R\$	%
RECEITAS CORRENTES	104.565.000,00	100,00%
TOTAL DAS RECEITAS	104.565.000,00	100,00%

DESPESA DESTINADA A RESERVA DE CONTINGÊNCIA		
Discriminação	Valor em R\$	%
RESERVA DE CONTINGÊNCIA	1.046.000,00	1,00%
TOTAL APLICADO	1.046.000,00	1,00%



MUNICÍPIO DE BOM JARDIM

Praça 19 de Julho, S/N - Centro - 55.730-000 - Bom Jardim/ PE
CNPJ: 10.293.074/0001-17 Fone: 81.76361156 contato@bomjardim.pe.gov.br

BOM JARDIM

Usuário: Alisson Costa

Chave de Autenticação
2162-8847-672

Página
1 / 10

Anexo 2 da Lei Nº 4.320/64 - Receitas Segundo as Categorias Econômicas

RECEITAS		Valores em R\$ - Período: Orçamento/ 2022	
Código	Especificação	Desdobramento	Fonte Categoria Econômica
1	Receitas Correntes		97.729.406,00
1.1	Impostos, Taxas e Contribuições de Melhoria		3.673.000,00
1.1.1	Impostos	3.378.000,00	
1.1.1.2	Impostos sobre o Patrimônio	281.000,00	
1.1.1.2.50	Imposto sobre a Propriedade Predial e Territorial Urbana	181.000,00	
1.1.1.2.50.0.1	Imp. sob. Prop. Predial e Territorial Urbana - Principal	120.000,00	
1.1.1.2.50.0.1.01	Imposto Predial	10.000,00	
1.1.1.2.50.0.1.02	Imposto Territorial Urbano	110.000,00	
1.1.1.2.50.0.2	Imp. S/ a Prop. Predial e Territorial Urbana - Multas e Juros	5.000,00	
1.1.1.2.50.0.3	Imp. S/ a Prop. Predial e Territorial Urbana - Dívida Ativa	56.000,00	
1.1.1.2.53	Impostos sobre Transmissão "Inter Vivos" de Bens Imóveis e de Direitos Reais sobre Imóveis	100.000,00	
1.1.1.2.53.0.1	Imposto sobre Transmissão "Inter-vivos" de Bens Imóveis - Principal	85.000,00	
1.1.1.2.53.0.2	Imposto sobre Transmissão "Inter-vivos" de Bens Imóveis - Multas e Juros	5.000,00	
1.1.1.2.53.0.3	Imposto sobre Transmissão "Inter-vivos" de Bens Imóveis - Dívida Ativa	10.000,00	
1.1.1.3	Impostos sobre a Renda e Proventos de Qualquer Natureza	1.725.000,00	
1.1.1.3.03	Imposto sobre a Renda - Retido na Fonte	1.725.000,00	
1.1.1.3.03.1	Imposto sobre a Renda - Retido na Fonte - Trabalho	1.610.000,00	
1.1.1.3.03.1.1	Imposto sobre a Renda - Retido na Fonte - Trabalho - Principal	1.590.000,00	
1.1.1.3.03.1.2	Imposto sobre a Renda - Retido na Fonte - Trabalho - Multas e Juros	20.000,00	
1.1.1.3.03.4	Imposto sobre a Renda - Retido na Fonte - Outros Rendimentos	115.000,00	
1.1.1.3.03.4.1	Imposto sobre a Renda - Retido na Fonte - Outros Rendimentos - Principal	110.000,00	
1.1.1.3.03.4.2	Imposto sobre a Renda - Retido na Fonte - Outros Rendimentos - Multas e Juros	5.000,00	
1.1.1.4	Impostos sobre a Produção, Circulação de Mercadorias e Serviços	1.372.000,00	
1.1.1.4.51	Impostos sobre Serviços	1.372.000,00	
1.1.1.4.51.1	Imposto sobre Serviços de Qualquer Natureza - ISSQN	1.372.000,00	
1.1.1.4.51.1.1	Imposto Sobre Serviço de Qualquer Natureza - Principal	1.342.000,00	
1.1.1.4.51.1.1.01	Imposto Sobre Serviço de Qualquer Natureza - ISQN	1.100.000,00	
1.1.1.4.51.1.1.02	Imposto Sobre Serviço de Qualquer Natureza - Simples Nacional	242.000,00	
1.1.1.4.51.1.2	Imposto Sobre Serviço de Qualquer Natureza - Multas e Juros	10.000,00	
1.1.1.4.51.1.2.01	Imposto Sobre Serviço de Qualquer Natureza - ISQN - Multas e Juros	10.000,00	
1.1.1.4.51.1.3	Imposto Sobre Serviço de Qualquer Natureza - Dívida Ativa	20.000,00	
1.1.2	Taxas	295.000,00	
1.1.2.1	Taxas pelo Exercício do Poder de Polícia	255.000,00	
1.1.2.1.01	Taxas de Inspeção, Controle e Fiscalização	250.000,00	
1.1.2.1.01.0.1	Taxas De Inspeção, Controle e Fiscalização - Principal	250.000,00	
1.1.2.1.01.0.1.01	Taxa De Serviços Administrativos	10.000,00	
1.1.2.1.01.0.1.01.01	Taxa De Serviços Administrativos - Prefeitura	10.000,00	
1.1.2.1.01.0.1.02	Taxa De Licença Para Fun. De Estab. Com. Ind. E Pres. De Serv.	130.000,00	
1.1.2.1.01.0.1.03	Taxa De Publicidade Comercial	5.000,00	
1.1.2.1.01.0.1.04	Taxa De Apreensão E Depósito	5.000,00	
1.1.2.1.01.0.1.04.01	Taxa De Apreensão E Depósito - Prefeitura	5.000,00	
1.1.2.1.01.0.1.05	Taxa De Funcio. De Estabelecimentos Em Horário Especial	2.000,00	
1.1.2.1.01.0.1.06	Taxa De Licença Para Execução De Obras	3.000,00	
1.1.2.1.01.0.1.07	Taxa De Serviços De Engenharia	5.000,00	



MUNICÍPIO DE BOM JARDIM

Praça 19 de Julho, 54 - Centro - 55.730-000 - Bom Jardim/ PE
CNPJ: 10.093.074/0001-97 Fone: 83.36191395 contab@bomjardim.pe.gov.br



Usuário: Alisson Costa

Chave de Autenticação

2162-0947-872

Página

2 / 10

Anexo 2 da Lei Nº 4.320/64 - Receitas Segundo as Categorias Econômicas

RECEITAS

Valores em R\$ - Período: Orçamento/2022

1.1.2.1.01.0.1.08	Taxa De Autorização De Funcionamento De Transporte	5.000,00	
1.1.2.1.01.0.1.09	Taxa De Utilização De Área De Domínio Público	5.000,00	
1.1.2.1.01.0.1.09.01	Taxa De Utilização De Área De Domínio Público - Prefeitura	5.000,00	
1.1.2.1.01.0.1.10	Taxa De Aprovação Do Projeto De Construção Civil	5.000,00	
1.1.2.1.01.0.1.11	Taxa De Alinhamento E Nivelamento	5.000,00	
1.1.2.1.01.0.1.12	Taxa De Apreensão, Depósito Ou Liberação De Animais	5.000,00	
1.1.2.1.01.0.1.13	Taxa De Mercados, Feiras E Matadouros	20.000,00	
1.1.2.1.01.0.1.99	Outras Taxas Pelo Exercício Do Poder De Polícia	45.000,00	
1.1.2.1.04	Taxa de Controle e Fiscalização Ambiental	5.000,00	
1.1.2.1.04.0.1	Taxa de Controle e Fiscalização Ambiental - Principal	5.000,00	
1.1.2.2	Taxas pela Prestação de Serviços	40.000,00	
1.1.2.2.01	Taxas pela Prestação de Serviços	40.000,00	
1.1.2.2.01.0.1	Taxa Pela Prestação de Serviços em Geral - Principal	40.000,00	
1.1.2.2.01.0.1.01	Taxas de Serviços Cadastrais - Principal	5.000,00	
1.1.2.2.01.0.1.02	Taxas de Cemitérios - Principal	20.000,00	
1.1.2.2.01.0.1.03	Taxas de Apresentação e Manutenção de Vias Públicas - Principal	5.000,00	
1.1.2.2.01.0.1.04	Taxa de Limpeza Pública - Principal	5.000,00	
1.1.2.2.01.0.1.99	Taxas Pela Prestação de Serviços - Outras - Principal	5.000,00	
1.2	Contribuições		5.497.000,00
1.2.1	Contribuições Sociais	4.455.766,00	
1.2.1.5	Contribuição para o Plano de Seguridade Social do Servidor Público - CPSSS	4.455.766,00	
1.2.1.5.01	CPSSS - Servidor Civil	4.455.766,00	
1.2.1.5.01.1	CPSSS - Servidor Civil Ativo	4.449.174,00	
1.2.1.5.01.1.1	CPSSS - Servidor Civil Ativo - Principal	4.438.434,00	
1.2.1.5.01.1.1.01	CPSSS - Servidor Civil Ativo - Educação	2.166.434,00	
1.2.1.5.01.1.1.02	CPSSS - Servidor Civil Ativo - Prefeitura	1.900.000,00	
1.2.1.5.01.1.1.03	CPSSS - Servidor Civil Ativo - FNAS	30.000,00	
1.2.1.5.01.1.1.04	CPSSS - Servidor Civil Ativo - FMS	300.000,00	
1.2.1.5.01.1.1.05	CPSSS - Servidor Civil Ativo - Câmara	30.000,00	
1.2.1.5.01.1.1.06	CPSSS - Servidor Civil Ativo - FUMAP	12.000,00	
1.2.1.5.01.1.2	CPSSS - Servidor Civil ativo - Multas e Juros de Mora	10.740,00	
1.2.1.5.01.3	CPSSS - Servidor Civil - Pensionistas	6.592,00	
1.2.1.5.01.3.1	CPSSS - Servidor Civil - Pensionistas - Principal	6.592,00	
1.2.4	Contribuição para o Custeio do Serviço de Iluminação Pública	1.041.234,00	
1.2.4.1	Contribuição para o Custeio do Serviço de Iluminação Pública	1.041.234,00	
1.2.4.1.50	Contribuição para o Custeio do Serviço de Iluminação Pública	1.041.234,00	
1.2.4.1.50.0.1	Contribuição para Custeio do Serviço de Iluminação Pública - Principal	1.041.234,00	
1.3	Receita Patrimonial		506.000,00
1.3.2	Valores Mobiliários	506.000,00	
1.3.2.1	Juros e Correções Monetárias	506.000,00	
1.3.2.1.00.1	Remuneração de Depósitos Bancários	0,00	
1.3.2.1.00.1.1	Remuneração de Depósitos Bancários - Principal	0,00	
1.3.2.1.00.1.1.01	Remuneração dos Recursos RPPS - Principal	0,00	
1.3.2.1.00.1.1.01	Remuneração dos Recursos RPPS - Principal	100.000,00	
1.3.2.1.00.1.1.01	Remuneração dos Recursos RPPS - Principal	-100.000,00	



MUNICÍPIO DE BOM JARDIM

Praça 15 de Julho, S/N - Centro - 55.730-000 - Bom Jardim/ PE
CNPJ: 16.293.474/0001-17 Fone: 81348931156 contabilidade@bomjardim.pe.gov.br

BOM JARDIM

Usuário: Aljeos Costa

Chave de Autenticação
2162-0947-672

Página
3 / 10

Anexo 2 da Lei Nº 4.320/64 - Receitas Segundo as Categorias Econômicas

RECEITAS

Valores em R\$ - Período: Orçamento/2022

1.3.2.1.00.1	Remuneração dos Recursos do Regime Próprio de Previdência Social - RPPS	14.240,00
1.3.2.1.00.4.1	Remuneração dos Recursos do Regime Próprio de Previdência Social - RPPS - Principal	14.240,00
1.3.2.1.01	Remuneração de Depósitos Bancários	491.760,00
1.3.2.1.01.0.1	Remuneração de Depósitos Bancários - Principal	491.760,00
1.3.2.1.01.0.1.0.1	Remuneração de Depósitos Bancários - Prefeitura	5.000,00
1.3.2.1.01.0.1.0.1.0.2	Rec. Remun. Dep. Banc. Rec. Vinc. Convênios Prefeitura	5.000,00
1.3.2.1.01.0.1.0.2	Remuneração de Depósitos Bancários - Educação	125.000,00
1.3.2.1.01.0.1.0.2.0.1	Rec. Remun. Dep. Banc. Rec. Vinc. FUNDEB - Principal	80.000,00
1.3.2.1.01.0.1.0.2.0.2	Rec. Remun. Dep. Banc. Rec. Vinc. FUNDEB - VAAF	10.000,00
1.3.2.1.01.0.1.0.2.0.3	Rec. Remun. Dep. Banc. Rec. Vinc. FUNDEB - VAAT	10.000,00
1.3.2.1.01.0.1.0.2.0.4	Rec. Remun. Dep. Banc. Rec. Vinc. MDE	9.000,00
1.3.2.1.01.0.1.0.2.0.5	Rec. Remun. Dep. Banc. Rec. Vinc. Salário Educação	4.000,00
1.3.2.1.01.0.1.0.2.0.6	Rec. Remun. Dep. Banc. Rec. Vinc. PDDE	2.000,00
1.3.2.1.01.0.1.0.2.0.7	Rec. Remun. Dep. Banc. Rec. Vinc. PNAE	2.000,00
1.3.2.1.01.0.1.0.2.0.8	Rec. Remun. Dep. Banc. Rec. Vinc. PNATE	2.000,00
1.3.2.1.01.0.1.0.2.0.9	Rec. Remun. Dep. Banc. Rec. Vinc. Outras Transf. FNDE	2.000,00
1.3.2.1.01.0.1.0.2.1.2	Rec. Remun. Dep. Banc. Rec. Vinc. Convênios Educação - União	2.000,00
1.3.2.1.01.0.1.0.2.1.3	Rec. Remun. Dep. Banc. Rec. Vinc. Convênios Educação - Estado	2.000,00
1.3.2.1.01.0.1.0.3	Remuneração de Depósitos Bancários - Saúde	50.000,00
1.3.2.1.01.0.1.0.3.0.1	Rec. Remun. Dep. Banc. Rec. Vinc. Fundo Municipal de Saúde - Custeio	30.000,00
1.3.2.1.01.0.1.0.3.0.2	Rec. Remun. Dep. Banc. Rec. Vinc. Fundo Municipal de Saúde - Investimento	10.000,00
1.3.2.1.01.0.1.0.3.0.3	Rec. Remun. Dep. Banc. Rec. Vinc. Convênios de Saúde - União	5.000,00
1.3.2.1.01.0.1.0.3.0.4	Rec. Remun. Dep. Banc. Rec. Vinc. Convênios de Saúde - Estado	5.000,00
1.3.2.1.01.0.1.0.4	Remuneração de Depósito Bancários - Assistência Social	10.000,00
1.3.2.1.01.0.1.0.4.0.1	Rec. Remun. Dep. Banc. Rec. Vinc. FNAS	5.000,00
1.3.2.1.01.0.1.0.4.0.4	Rec. Remun. Dep. Banc. Rec. Vinc. Convênios FNAS	5.000,00
1.3.2.1.01.0.1.0.5	Remuneração de Outros Dep. Recursos Não Vinculados	81.760,00
1.3.2.1.01.0.1.0.5.0.1	Remuneração de Outros Dep. Recursos Não Vinculados - FMS	5.000,00
1.3.2.1.01.0.1.0.5.0.2	Remuneração de Outros Dep. Recursos Não Vinculados - PM	66.760,00
1.3.2.1.01.0.1.0.5.0.3	Remuneração de Outros Dep. Recursos Não Vinculados - FMS	5.000,00
1.3.2.1.01.0.1.0.5.0.4	Remuneração de Outros Dep. Recursos Não Vinculados - Educação	5.000,00
1.3.2.1.01.0.1.99	Remuneração de Depósitos Bancários - Outros	220.000,00
1.3.2.1.01.0.1.99.99	Rec. Rem. Dep. Banc. Rec. Vinc - Outras	220.000,00
1.7	Transferências Correntes	
1.7.1	Transferências da União e de suas Entidades	51.588.250,00
1.7.1.1	Transferências Decorrentes de Participação na Receita da União	29.765.200,00
1.7.1.1.51	Cota-Parte do Fundo de Participação dos Municípios - FPM	29.762.000,00
1.7.1.1.51.1	Cota-Parte do Fundo de Participação dos Municípios - Cota Mensal	26.902.000,00
1.7.1.1.51.1.1	Cota-Parte FPM - Cota Mensal - Principal	26.902.000,00
1.7.1.1.51.1.1.1	Cota-Parte FPM - Cota Mensal - Principal	33.627.500,00
1.7.1.1.51.1.1.1	Cota-Parte FPM - Cota Mensal - Principal	-6.725.500,00
1.7.1.1.51.2	Cota-Parte do Fundo de Participação dos Municípios - 1% Cota entregue no mês de dezembro	1.450.000,00
1.7.1.1.51.2.1	Cota-Parte do FPM - 1% Entregue no Mês de Dezembro- Principal	1.450.000,00
1.7.1.1.51.3	Cota-Parte do Fundo de Participação dos Municípios - 1% Cota entregue no mês de julho	1.410.000,00
1.7.1.1.51.3.1	Cota-Parte do FPM - 1% Entregue no Mês de Julho- Principal	1.410.000,00

87.286.000,00



MUNICÍPIO DE BOM JARDIM

Praça 19 de Julho, SN - Centro - 55.730-000 - Bom Jardim/ PE
CNPJ: 10.293.074/0001-17 Fone: 81.3681159 contabilidade@bomjardim.pe.gov.br



Usuário: Alisson Costa

Chave de Autenticação
2162-5907-072

Página
4 / 10

Anexo 2 da Lei Nº 4.320/64 - Receitas Segundo as Categorias Econômicas

RECEITAS

Valores em R\$ - Período: Orçamento/2022

1.7.1.1.52	Cota-Parte do Imposto Sobre a Propriedade Territorial Rural	3.200,00
1.7.1.1.52.0.1	Cota-Parte do ITR - Principal	3.200,00
1.7.1.1.52.0.1	Cota-Parte do ITR - Principal	4.000,00
1.7.1.1.52.0.1	Cota-Parte do ITR - Principal	-800,00
1.7.1.2	Transferências das Compensações Financeiras pela Exploração de Recursos Naturais	661.000,00
1.7.1.2.51	Cota-parte da Compensação Financeira pela Exploração de Recursos Minerais - CFEM	57.000,00
1.7.1.2.51.0.1	Cota-Parte da Compensação Finan. de Recursos Minerais - CFEM - Principal	57.000,00
1.7.1.2.52	Cota-parte da Compensação Financeira pela Produção de Petróleo	604.000,00
1.7.1.2.52.4	Cota-Parte do Fundo Especial do Petróleo - FEP	604.000,00
1.7.1.2.52.4.1	Cota-Parte do Fundo Especial do Petróleo - FEP- Principal	604.000,00
1.7.1.3	Transferências de Recursos do Sistema Único de Saúde - SUS	11.778.000,00
1.7.1.3.50	Transferências de Recursos do Sistema Único de Saúde - SUS - Repasses Fundo a Fundo - Bloco de Manutenção das Ações e Serviços Públicos de Saúde	11.778.000,00
1.7.1.3.50.1	Transferências de Recursos do Bloco de Manutenção das Ações e Serviços Públicos de Saúde - Atenção Primária	7.006.000,00
1.7.1.3.50.1.1	Transferência de Recursos do SUS - Atenção Primária - Principal	7.006.000,00
1.7.1.3.50.1.1.01	Incentivo para Ações Estratégicas	300.000,00
1.7.1.3.50.1.1.02	Agente Comunitário de Saúde	1.300.000,00
1.7.1.3.50.1.1.04	Incentivo Financeiro - APS- Desempenho	500.000,00
1.7.1.3.50.1.1.05	Incentivo Financeiro - APS- Capitação Ponderada	2.600.000,00
1.7.1.3.50.1.1.06	Programa de Informatização da APS	36.000,00
1.7.1.3.50.1.1.07	Apoio à Manutenção dos Polos da Academia de Saúde	20.000,00
1.7.1.3.50.1.1.08	Incremento Temporário ao Custeio dos Serviços de Atenção Primária de Saúde	1.200.000,00
1.7.1.3.50.1.1.99	Outros Programas Financ. por transf. Fundo a Fundo - APS	1.050.000,00
1.7.1.3.50.2	Transferências de Recursos do Bloco de Manutenção das Ações e Serviços Públicos de Saúde - Atenção Especializada	3.370.000,00
1.7.1.3.50.2.1	Transferência de Recursos do SUS - Atenção Especializada - Principal	3.370.000,00
1.7.1.3.50.2.1.01	Atenção à População para procedimentos na Atenção Especializada	1.490.000,00
1.7.1.3.50.2.1.06	SAMU 192	180.000,00
1.7.1.3.50.2.1.08	Incremento Temporário ao Custeio dos Serviços de Assistência Hospitalar e Ambulatorial	1.000.000,00
1.7.1.3.50.2.1.99	Outros Programas Financ. por Transf. Fundo a Fundo - Atenção Especializada	700.000,00
1.7.1.3.50.3	Transferências de Recursos do Bloco de Manutenção das Ações e Serviços Públicos de Saúde - Vigilância em Saúde	400.000,00
1.7.1.3.50.3.1	Transferência de Recursos do SUS - Principal	400.000,00
1.7.1.3.50.3.1.01	Incentivo Financeiro aos Estados, Distrito Federal e Municípios para a Vigilância em Saúde - Despesa Diversas	170.000,00
1.7.1.3.50.3.1.02	Incentivo Financeiro aos Estados, Distrito Federal e Municípios para execução de Ações de Vigilância Sanitária	30.000,00
1.7.1.3.50.3.1.03	Assistência Financeira Complementar aos Estados, Distrito Federal e Municípios para Agentes de Combate a Endemias	200.000,00
1.7.1.3.50.4	Transferências de Recursos do Bloco de Manutenção das Ações e Serviços Públicos de Saúde - Assistência Farmacêutica	250.000,00
1.7.1.3.50.4.1	Transferências de Recursos do SUS - Assistência Farmacêutica - Principal	250.000,00
1.7.1.3.50.4.1.01	Prom. da Assist. Farm. e Insumos Estratégicos na Atenção básica em Saúde	250.000,00
1.7.1.3.50.5	Transferências de Recursos do Bloco de Manutenção das Ações e Serviços Públicos de Saúde - Gestão do SUS	42.000,00
1.7.1.3.50.5.1	Transferência de Recursos do SUS - Gestão do SUS - Principal	42.000,00
1.7.1.3.50.5.1.01	Implementação da Segurança Alimentar e Nutricional na Saúde	30.000,00
1.7.1.3.50.5.1.99	Outros Programas Financ. por Transf. Fundo a Fundo - Gestão do SUS	12.000,00
1.7.1.3.50.9	Transferências de Recursos do Bloco de Manutenção das Ações e Serviços Públicos de Saúde - Outros Programas	710.000,00
1.7.1.3.50.9.1	Outros Programas Financ. por Transf. Fundo a Fundo	710.000,00



MUNICÍPIO DE BOM JARDIM

Rua 19 de Julho, SN - Centro - 55.730-000 - Bom Jardim/ PE
CNPJ: 10.193.074/0001-17 Fone: 8136181156 contato@bomjardim.pe.gov.br

BOM JARDIM

Usuário: Alisson Costa

Chave de Autenticação
2162-5947-672

Página
5 / 10

Anexo 2 da Lei Nº 4.320/64 - Receitas Segundo as Categorias Econômicas

RECEITAS

Valores em R\$ - Período: Orçamento/2022

1.7.1.3.50.9.1.01	Demais Programas - Fundo a Fundo - Emendas	500.000,00
1.7.1.3.50.9.1.02	Demais Programas - Fundo a Fundo COVID-19	110.000,00
1.7.1.3.50.9.1.99	Demais Programas - Fundo a Fundo - Outros	100.000,00
1.7.1.4	Transferências de Recursos do Fundo Nacional do Desenvolvimento da Educação - FNDE?	2.000.000,00
1.7.1.4.50	Transferências do Salário-Educação	930.000,00
1.7.1.4.50.0.1	Transferências do Salário Educação - Principal	930.000,00
1.7.1.4.51	Transferências Diretas do FNDE referentes ao Programa Dinheiro Direto na Escola - PDDE	18.000,00
1.7.1.4.51.0.1	Transferências diretas do FNDE referentes ao PDDE - Principal	18.000,00
1.7.1.4.52	Transferências referentes ao Programa Nacional de Alimentação Escolar - PNAE	615.000,00
1.7.1.4.52.0.1	Transferências referentes ao PNAE - Principal	615.000,00
1.7.1.4.52.0.1.01	PNAE Ensino Fundamental	375.000,00
1.7.1.4.52.0.1.02	PNAE Pré-Escola	100.000,00
1.7.1.4.52.0.1.03	PNAE EJA	20.000,00
1.7.1.4.52.0.1.04	PNAE Creche	120.000,00
1.7.1.4.53	Transferências referentes ao Programa Nacional de Apoio ao Transporte do Escolar - PNATE	400.000,00
1.7.1.4.53.0.1	Transferência referentes ao PNATE - Principal	400.000,00
1.7.1.4.99	Outras Transferências Diretas do Fundo Nacional do Desenvolvimento da Educação - FNDE	37.000,00
1.7.1.4.99.0.1	Outras Transf. Diretas do FNDE - Principal	37.000,00
1.7.1.5	Transferências de Recursos de Complementação da União ao Fundo de Manutenção e Desenvolvimento da Educação Básica e de Valorização dos Profissionais da Educação - FUNDEB	3.700.000,00
1.7.1.5.50	Transferências de Recursos de Complementação da União ao Fundeb - VAAT	300.000,00
1.7.1.5.50.0.1	Transferências de Recursos da Complementação da União ao FUNDEB - VAAT - Principal	300.000,00
1.7.1.5.51	Transferências de Recursos de Complementação da União ao Fundeb - VAAF	3.400.000,00
1.7.1.5.51.0.1	Transferências de Recursos da Complementação da União ao FUNDEB - VAAF - Principal	3.400.000,00
1.7.1.6	Transferências de Recursos do Fundo Nacional de Assistência Social - FNAS	1.150.000,00
1.7.1.6.50	Transferências de Recursos do Fundo Nacional de Assistência Social - FNAS	1.150.000,00
1.7.1.6.50.0.1	Transf. de Rec. do Fundo Nac. de Assist. Social - FNAS - Principal	1.150.000,00
1.7.1.6.50.0.1.01	Programas	240.000,00
1.7.1.6.50.0.1.01.01	Programa Primeira Infância no SUAS	200.000,00
1.7.1.6.50.0.1.01.02	Com. Ações Estratégicas do Programa de Erradicação do Trabalho Infantil	30.000,00
1.7.1.6.50.0.1.01.03	BPC na Escola - Questionário a ser Aplicado BI	5.000,00
1.7.1.6.50.0.1.01.04	AEPETI - Ações Estratégicas do Programa de Erradicação do Trabalho Infantil	5.000,00
1.7.1.6.50.0.1.02	Bloco da Proteção Social Especial de Média Complexidade	140.000,00
1.7.1.6.50.0.1.02.01	COMPONENTE - Piso Fixo de Média Complexidade - PAEFI	100.000,00
1.7.1.6.50.0.1.02.02	COMPONENTE - Piso Fixo de Média Complexidade - MSE	10.000,00
1.7.1.6.50.0.1.02.03	COMPONENTE - Piso Fixo de Média Complexidade - ABORDAGEM SOCIAL	10.000,00
1.7.1.6.50.0.1.02.07	COMPONENTE - Piso de Transição de Média Complexidade	10.000,00
1.7.1.6.50.0.1.02.08	COMPONENTE - Piso de Alta Complexidade I - Criança/Adolescente	10.000,00
1.7.1.6.50.0.1.03	Bloco da Proteção Social Básica	210.000,00
1.7.1.6.50.0.1.03.01	COMPONENTE - Serviço de Convivência e Fortalecimento de Vínculo - SCFV	150.000,00
1.7.1.6.50.0.1.03.02	COMPONENTE - Piso Básico Fixo	60.000,00
1.7.1.6.50.0.1.04	Bloco da Gestão SUAS	60.000,00
1.7.1.6.50.0.1.04.01	COMPONENTE - Índice de Gestão Descentralizada do SUAS	60.000,00
1.7.1.6.50.0.1.05	Bloco da Gestão do Programa Bolsa Família e do Cadastro Único	300.000,00
1.7.1.6.50.0.1.05.01	Índice de Gestão Descentralizada - IGDBF	300.000,00
1.7.1.6.50.0.1.99	OUTRAS TRANSFERENCIA DO FNAS	200.000,00



MUNICÍPIO DE BOM JARDIM

Praça 19 de Julho, 5M - Centro - 55.730-000 - Bom Jardim/PE
CNPJ: 10.293.674/0001-17 Fone: 8136381196 contato@bomjardim.pe.gov.br

BOM JARDIM

Usuário: Ailson Costa

Chave de Autorização
3143-5947-872

Página
6 / 33

Anexo 2 da Lei Nº 4.320/64 - Receitas Segundo as Categorias Econômicas

RECEITAS

Valores em R\$ - Período: Orçamento/2022

1.7.1.6.50.0.1.99.01	Outras Transferência Do FNAS	150.000,00
1.7.1.6.50.0.1.99.02	Outras Transferências do FNAS - COVID-19	50.000,00
1.7.1.7	Transferências de Convênios da União e de Suas Entidades	100.000,00
1.7.1.7.50	Transferências de Convênios da União para o Sistema Único de Saúde - SUS	20.000,00
1.7.1.7.50.0.1	Trans. De Convênios Da União Para O Sistema Único De Saúde - SUS - Principal	20.000,00
1.7.1.7.51	Transferências de Convênios da União Destinadas a Programas de Educação	20.000,00
1.7.1.7.51.0.1	Transf. De Conv. Da União Destinadas A Programas De Educação - Principal	20.000,00
1.7.1.7.52	Transferências de Convênios da União Destinadas a Programas de Assistência Social	10.000,00
1.7.1.7.52.0.1	Transf. De Conv. Da União Destinadas A Pro. De Assistência Social - Principal	10.000,00
1.7.1.7.99	Outras Transferências de Convênios da União e de Suas Entidades	50.000,00
1.7.1.7.99.0.1	Outras Transferências De Convênios Da União E De Suas Entidades - Principal	50.000,00
1.7.1.7.99.0.1.02	Outras Transf De Conv Da União	50.000,00
1.7.1.9	Outras Transferências de Recursos da União	2.434.050,00
1.7.1.9.58	Transferência Obrigatória Decorrente da Lei Complementar nº 176/2020	20.000,00
1.7.1.9.58.0.1	Transf Obrigatória Decorrente Da LC 176/2020 - Principal	20.000,00
1.7.1.9.99	Outras Transferências de Recursos da União e de suas Entidades	2.414.050,00
1.7.1.9.99.0.1	OUTRAS TRANSFERÊNCIAS DE RECURSOS DA UNIÃO E DE SUAS ENTIDADES - PRINCIPAL	2.414.050,00
1.7.1.9.99.0.1.01	Outras Transferências De Recursos Da União E De Suas Entidades	2.414.050,00
1.7.2	Transferências dos Estados e do Distrito Federal e de suas Entidades	8.880.000,00
1.7.2.1	Participação na Receita dos Estados e Distrito Federal	8.715.000,00
1.7.2.1.50	Cota-Parte do ICMS	7.533.000,00
1.7.2.1.50.0.1	COTA-PARTE DO ICMS - PRINCIPAL	7.533.000,00
1.7.2.1.50.0.1	COTA-PARTE DO ICMS - PRINCIPAL	9.416.250,00
1.7.2.1.50.0.1	COTA-PARTE DO ICMS - PRINCIPAL	-1.883.250,00
1.7.2.1.51	Cota-Parte do IPVA	1.120.000,00
1.7.2.1.51.0.1	COTA-PARTE DO IPVA - PRINCIPAL	1.120.000,00
1.7.2.1.51.0.1	COTA-PARTE DO IPVA - PRINCIPAL	1.400.000,00
1.7.2.1.51.0.1	COTA-PARTE DO IPVA - PRINCIPAL	-280.000,00
1.7.2.1.52	Cota-Parte do IPT - Municípios	30.000,00
1.7.2.1.52.0.1	Cota-Parte Do IPT - Municípios - Principal	30.000,00
1.7.2.1.52.0.1	Cota-Parte Do IPT - Municípios - Principal	37.500,00
1.7.2.1.52.0.1	Cota-Parte Do IPT - Municípios - Principal	-7.500,00
1.7.2.1.53	Cota-Parte da Contribuição de Intervenção no Domínio Econômico	32.000,00
1.7.2.1.53.0.1	Cota-Parte Da Contrib. De Intervenção No Domínio Econômico - Principal	32.000,00
1.7.2.3	Transferências de Recursos do Sistema Único de Saúde - SUS	105.000,00
1.7.2.3.50	Transferências de Recursos do Sistema Único de Saúde - SUS	105.000,00
1.7.2.3.50.0.1	TRANS REC EST P/PRG SAUDE-REP FUNDO A FUNDO - PRINCIPAL	105.000,00
1.7.2.3.50.0.1.01	Transf. Rec. Est P/Prog Saude-Rep Fundo A Fundo - Atenção Primária	70.000,00
1.7.2.3.50.0.1.02	Transf. Rec. Est P/Prog Saude-Rep Fundo A Fundo - Especializada	30.000,00
1.7.2.3.50.0.1.03	Outras Transferência De Recursos Do Estado	5.000,00
1.7.2.4	Transferências de Convênios dos Estados e DF e de Suas Entidades	60.000,00
1.7.2.4.50	Transferências de Convênios dos Estados e DF para o Sistema Único de Saúde - SUS	10.000,00
1.7.2.4.50.0.1	Trans. De Conv. Dos Estados Para O Sistema Único De Saúde - Sus - Principal	10.000,00
1.7.2.4.51	Transferências de Convênios dos Estados Destinadas a Programas de Educação	20.000,00
1.7.2.4.51.0.1	TRANSF CONV DOS ESTADOS P/EDUCAÇÃO - PRINCIPAL	20.000,00



MUNICÍPIO DE BOM JARDIM

Praça 19 de Julho, 5N - Centro - 55.730-000 - Bom Jardim/ PE
CNPJ: 10.293.074/0001-17 Fone: 8136181156 contato@bomjardim.pe.gov.br



Usuário: Alben Costa

Chave de Autenticação
2162-5947-072

Página
7 / 10

Anexo 2 da Lei Nº 4.320/64 - Receitas Segundo as Categorias Econômicas

RECEITAS

Valores em R\$ - Período: Orçamento/2022

1.7.2.4.51.0.1.01	Programa A Caminho Da Escola	20.000,00	
1.7.2.4.99	Outras Transferências de Convênios dos Estados e DF e de Suas Entidades	30.000,00	
1.7.2.4.99.0.1	OUTRAS TRANSFERÊNCIAS DE CONVÊNIO DOS ESTADOS - PRINCIPAL	30.000,00	
1.7.2.4.99.0.1.01	Outras Transf. De Conv. Dos Estados - Assist. Social	20.000,00	
1.7.2.4.99.0.1.99	Outras Transf. De Conv. Dos Estados	10.000,00	
1.7.3	Transferências dos Municípios e de suas Entidades	153.750,00	
1.7.3.9	Outras Transferências dos Municípios	153.750,00	
1.7.3.9.50	Transferências de Municípios a Consórcios Públicos	153.750,00	
1.7.3.9.50.0.1	Transferências De Municípios A Consórcios Públicos - Principal	153.750,00	
1.7.3.9.50.0.1.01	Transferências A Consórcio Público - COMUPE	87.000,00	
1.7.3.9.50.0.1.02	Transferências A Consórcio Público - CONIAPE REC. PRÓPRIO NIIP	6.600,00	
1.7.3.9.50.0.1.03	Transferências A Consórcio Público - CONIAPE RECURSOS DO NIIP	25.250,00	
1.7.3.9.50.0.1.04	Transferências A Consórcio Público - CONIAPE REC. PRÓPRIO NIESMA	14.600,00	
1.7.3.9.50.0.1.05	Transferências A Consórcio Público - CONIAPE RECURSOS DO NIESMA	20.300,00	
1.7.5	Transferências de Outras Instituições Públicas	26.664.000,00	
1.7.5.1	Transferências de Recursos do Fundo de Manutenção e Desenvolvimento da Educação Básica e de Valorização dos Profissionais da Educação - FUNDEB	26.664.000,00	
1.7.5.1.50	Transferências de Recursos do Fundo de Manutenção e Desenvolvimento da Educação Básica e de Valorização dos Profissionais da Educação - FUNDEB	26.664.000,00	
1.7.5.1.50.0.1	Transferências De Recursos Do FUNDEB - Principal	26.664.000,00	
1.9	Outras Receitas Correntes		767.406,00
1.9.2	Indenizações, Restituições e Ressarcimentos	323.006,00	
1.9.2.1	Indenizações	192.600,00	
1.9.2.1.99	Outras Indenizações	192.600,00	
1.9.2.1.99.0.1	Outras Indenizações - Principal	192.600,00	
1.9.2.1.99.0.1.01	Outras Indenizações (PM)	100.000,00	
1.9.2.1.99.0.1.02	Outras Indenizações (FMS)	32.600,00	
1.9.2.1.99.0.1.03	Outras Indenizações (FMAS)	30.000,00	
1.9.2.1.99.0.1.04	Outras Indenizações (FME)	30.000,00	
1.9.2.2	Restituições	130.406,00	
1.9.2.2.99	Outras Restituições	130.406,00	
1.9.2.2.99.0.1	Outras Restituições - Principal	130.406,00	
1.9.2.2.99.0.1.01	Outras Restituições (PM)	100.000,00	
1.9.2.2.99.0.1.02	Outras Restituições (FMS)	10.000,00	
1.9.2.2.99.0.1.03	Outras Restituições (FMAS)	10.406,00	
1.9.2.2.99.0.1.09	Outras Restituições (FME)	10.000,00	
1.9.9	Demais Receitas Correntes	444.400,00	
1.9.9.0.03	Compensações Financeiras entre o Regime Geral e os Regimes Próprios de Previdência dos Servidores	444.400,00	
1.9.9.0.03.1	Compensações Financeiras entre o Regime Geral e os Regimes Próprios de Previdência dos Servidores	444.400,00	
1.9.9.0.03.1.1	Compensações Financeiras entre o Regime Geral e os Regimes Próprios de Previdência dos Servidores - Principal	444.400,00	
2	Receitas de Capital		7.430.000,00
2.1	Operações de Crédito		3.000.000,00
2.1.1	Operações de Crédito - Mercado Interno	3.000.000,00	
2.1.1.2	Operações de Crédito Contratuais - Mercado Interno	3.000.000,00	
2.1.1.2.54	Operações de Crédito Internas para Programas de Modernização da Administração Pública	3.000.000,00	
2.1.1.2.54.0.1	Ope. De Cré. Internas P/ Pro. De Moder. Da Adm. Pública - Principal	3.000.000,00	

7.430.000,00



MUNICÍPIO DE BOM JARDIM

Praça 15 de Julho, 511 - Centro - 55.730-000 - Bom Jardim/ PE
CNPJ: 11.293.074/0001-17 Fone: 8136381156 contab@bomjardim.pe.gov.br

BOM JARDIM

Usuário: Alisson Costa

Chave de Autenticação
2162-5947-672

Página
8 / 10

Anexo 2 da Lei Nº 4.320/64 - Receitas Segundo as Categorias Econômicas

		RECEITAS	Valores em R\$ - Período: Orçamento/ 2022
2.2	Alienação de Bens		200.000,00
2.2.1	Alienação de Bens Móveis	150.000,00	
2.2.1.3	Alienação de Bens Móveis e Semoventes	150.000,00	
2.2.1.3.01	Alienação de Bens Móveis e Semoventes	150.000,00	
2.2.1.3.01.0.1	Alienação De Bens Móveis E Semoventes - Principal	150.000,00	
2.2.2	Alienação de Bens Imóveis	50.000,00	
2.2.2.1.01	Alienação de Bens Imóveis	50.000,00	
2.2.2.1.01.0.1	Alienação De Bens Imóveis Em Geral - Principal	50.000,00	
2.4	Transferências de Capital		4.250.000,00
2.4.1	Transferências da União e de suas Entidades	3.850.000,00	
2.4.1.1	Transferências de Recursos do Sistema Único de Saúde - SUS	500.000,00	
2.4.1.1.51	Transferências de Recursos do Sistema Único de Saúde - SUS - Fundo a Fundo - Bloco de Estruturação da Rede de Serviços Públicos de Saúde	500.000,00	
2.4.1.1.51.1	Transferências de Recursos do Bloco de Estruturação da Rede de Serviços Públicos de Saúde - Atenção Primária	220.000,00	
2.4.1.1.51.1.1	TRANSFERÊNCIA DE RECURSOS DO SUS - ATENÇÃO PRIMÁRIA - PRINCIPAL	220.000,00	
2.4.1.1.51.1.1.0.1	Construção E Ampliação De Unidades Básicas De Saúde-UBS	100.000,00	
2.4.1.1.51.1.1.0.2	Estruturação De Atenção A Saúde Bucal	50.000,00	
2.4.1.1.51.1.1.0.3	Estruturação Da Rede De Serviços De Atenção Primária De Saúde	50.000,00	
2.4.1.1.51.1.1.0.4	Estruturação De Academia De Saúde	20.000,00	
2.4.1.1.51.2	Transferências de Recursos do Bloco de Estruturação da Rede de Serviços Públicos de Saúde - Atenção Especializada	230.000,00	
2.4.1.1.51.2.1	TRANSFERÊNCIA DE RECURSOS DO SUS - ATENÇÃO ESPECIALIZADA - PRINCIPAL	230.000,00	
2.4.1.1.51.2.1.0.1	Estruturação De Unidades De Atenção Especializada Em Saúde	130.000,00	
2.4.1.1.51.2.1.0.2	Implementação, Const. E Ampliação De Unidades De Pronto Atendimento	100.000,00	
2.4.1.1.51.9	Transferências de Recursos do Bloco de Estruturação da Rede de Serviços Públicos de Saúde - Outros Programas	50.000,00	
2.4.1.1.51.9.1	Transferência De Recursos Do Sus - Outros Programas - Principal	50.000,00	
2.4.1.2	Transferências de Recursos do Fundo Nacional do Desenvolvimento da Educação - FNDE	50.000,00	
2.4.1.2.50	Transferências de Recursos Destinados a Programas de Educação	50.000,00	
2.4.1.2.50.2	Transferências para o Programa Nacional de Reestruturação e Aquisição de Equipamentos para a Rede Escolar Pública de Educação Infantil - Proinfância	50.000,00	
2.4.1.2.50.2.1	Prog. Nac. De Recst. E Aquis. De Equip. A Rede Esc. Púb. - PROINFÂNCIA - Principal	50.000,00	
2.4.1.4	Transferências de Convênios da União e de suas Entidades	3.300.000,00	
2.4.1.4.50	Transferências de Convênios da União para o Sistema Único de Saúde - SUS	100.000,00	
2.4.1.4.50.0.1	Transf. de Conv. da União P/ o SUS - Principal	100.000,00	
2.4.1.4.51	Transferências de Convênios da União destinadas a Programas de Educação	750.000,00	
2.4.1.4.51.0.1	Transf. De conv. Da união dest. A pro. De educação - principal	750.000,00	
2.4.1.4.51.0.1.0.1	Transf conv da união progs educação - educação	750.000,00	
2.4.1.4.52	Transferências de Convênios da União destinadas a Programas de Saneamento Básico	500.000,00	
2.4.1.4.52.0.1	Transf. De Conv. Da União Dest. A Pro. De San. Básico - Principal	500.000,00	
2.4.1.4.54	Transferências de Convênios da União destinadas a Programas de Infraestrutura em Transporte	1.500.000,00	
2.4.1.4.54.0.1	Transf. De Conv. Da União Dest. A Prog.De Infra-Est. - Principal	1.500.000,00	
2.4.1.4.99	Outras Transferências de Convênios da União e de suas Entidades	450.000,00	
2.4.1.4.99.0.1	OUTRAS TRANSFERÊNCIAS DE CONVÊNIOS DA UNIÃO - PRINCIPAL	450.000,00	
2.4.1.4.99.0.1.99	Outras Transferências De Convênios Da União	450.000,00	
2.4.2	Transferências dos Estados e do Distrito Federal e de suas Entidades	400.000,00	
2.4.2.2	Transferências de Convênios dos Estados e DF e de suas Entidades	400.000,00	



MUNICÍPIO DE BOM JARDIM

Rua 19 de Julho, 5N - Centro - 55.730-000 - Bom Jardim/PE
CNPJ: 16.293.074/0001-17 Fone: 81.36981156 contato@bomjardim.pe.gov.br



Usuário: Alisson Costa

Chave de Autenticação
2162-5947-972

Página
9 / 80

Anexo 2 da Lei Nº 4.320/64 - Receitas Segundo as Categorias Econômicas

RECEITAS		Valores em R\$ - Período: Orçamento/2022	
2.4.2.2.50	Transferências de Convênios dos Estados para o Sistema Único de Saúde - SUS	50.000,00	
2.4.2.2.50.0.1	Transf. De conv. Dos estados p/ o sus - principal	50.000,00	
2.4.2.2.99	Outras Transferências de Convênios dos Estados e DF e de Suas Entidades	350.000,00	
2.4.2.2.99.0.1	Outras Transferências De Convênio Dos Estados - Principal	350.000,00	
7	Receitas Correntes Intraorçamentárias		6.835.594,00
7.2	Receitas de Contribuições - Intra-orçamentárias		6.759.694,00
7.2.1	Contribuições Sociais - Intra-orçamentárias	6.759.694,00	
7.2.1.5	Contribuição para o Plano de Seguridade Social do Servidor Público - CPSSS	6.759.694,00	
7.2.1.5.02	CPSSS Patronal	6.188.180,00	
7.2.1.5.02.1	CPSSS Patronal - Servidor Civil	6.188.180,00	
7.2.1.5.02.1.1	CPSSS Patronal - Servidor Civil - Principal	6.188.180,00	
7.2.1.5.02.1.1.01	CPSSS Patronal - Servidor Civil - Educação	145.180,00	
7.2.1.5.02.1.1.02	Contribuição Patronal - Servidor Civil Ativo - Prefeitura	4.653.000,00	
7.2.1.5.02.1.1.03	Contribuição Patronal - Servidor Civil Ativo - FMS	1.200.000,00	
7.2.1.5.02.1.1.04	Contribuição Patronal - Servidor Civil Ativo - FMAS	90.000,00	
7.2.1.5.02.1.1.05	Contribuição Patronal - Servidor Civil Ativo - Câmara	90.000,00	
7.2.1.5.02.1.1.06	Contribuição Patronal - Servidor Civil Ativo - FUMAP	10.000,00	
7.2.1.5.03	CPSSS- Parcelamentos	571.514,00	
7.2.1.5.03.1	CPSSS- Parcelamentos - Principal	571.514,00	
7.2.1.5.03.1.1	CPSSS- Parcelamentos - Principal	460.594,00	
7.2.1.5.03.1.2	CPSSS- Parcelamentos - Multas e Juros de Mora	110.920,00	
7.9	Outras Receitas Correntes		75.900,00
7.9.9	Demais Receitas Correntes	75.900,00	
7.9.9.0.01	Aportes Periódicos	75.900,00	
7.9.9.0.01.1	Aportes Periódicos	75.900,00	
7.9.9.0.01.1.1	Aportes Periódicos	75.900,00	
7.9.9.0.01.1.1.01	Aportes Periódicos Para Amortização de Déficit Atuarial	75.900,00	
TOTAL GERAL			112.015.000,00

Resumo

Impostos, Taxas e Contribuições de Melhoria	3.673.000,00
Contribuições	5.497.000,00
Receita Patrimonial	506.000,00
Transferências Correntes	87.286.000,00
Outras Receitas Correntes	767.406,00
Total das Receitas Correntes	97.729.406,00
Operações de Crédito	3.000.000,00
Alienação de Bens	200.000,00
Transferências de Capital	4.250.000,00
Total das Receitas de Capital	7.450.000,00
Receitas de Contribuições - Intra-orçamentárias	6.759.694,00
Outras Receitas Correntes	75.900,00
Total das Receitas Correntes Intra-Orçamentárias	6.835.594,00
Total das Receitas de Capital Intra-Orçamentárias	



MUNICÍPIO DE BOM JARDIM

Praça 19 de Julho, SN - Centro - 55.710-000 - Bom Jardim/ PE

CNPJ: 10.293.074/0001-17 fone: 01.76381156 cont@bomjardim.pe.gov.br



Usuário: Alisson Costa

Chave de Autenticação

2162-5947-472

Página

10 / 39

Anexo 2 da Lei Nº 4.320/64 - Receitas Segundo as Categorias Econômicas

RECEITAS

Valores em R\$ - Período: Orçamento/2022

Recursos Arrecadados em Exercícios Anteriores

TOTAL GERAL

112.015.000,00

Entidades Consolidadas: Prefeitura Municipal do Bom Jardim, Fundo Municipal de Saúde do Bom Jardim, Fundo Municipal de Assistência Social do Bom Jardim, Fundo Municipal de Educação do Bom Jardim, Fundo Municipal de Aposentadoria e Pensões do Bom Jardim, Câmara Municipal de Vereadores do Bom Jardim



MUNICÍPIO DE BOM JARDIM

Rua 19 de Julho, SN - Centro - 55.730-000 - Bom Jardim / PE
 CNPJ: 10.290.074/0001-17 Fone: 8136381156 contab@bomjardim.pe.gov.br



Usuário: Alkon Costa

Chave de Autenticação
1873-0465-185

Página
1 / 15

Anexo 2 da Lei Nº 4.320/64 - Despesas Segundo as Categorias Econômicas

DESPESAS		Valores em R\$ - Período: Orçamento/2022		
Código	Especificação	Desdobramento	Fonte	Categoria econômica
Unidade Gestora: 1 - Prefeitura Municipal do Bom Jardim				
Unidade Orçamentária: 10001 - SECRETARIA DE ESPORTES, CULTURA E TURISMO				
Código	Especificação	Desdobramento	Fonte	Categoria econômica
3	Despesas Correntes			1.743.077,00
3.1	Pessoal e Encargos Sociais		301.000,00	
3.1.90	Aplicações Diretas	291.000,00		
3.1.90.04	Contratação por Tempo Determinado	80.000,00		
3.1.90.11	Vencimentos e Vantagens Fixas - Pessoal Civil	170.000,00		
3.1.90.13	Obrigações Patronais	40.000,00		
3.1.90.94	Indenizações e Restituições Trabalhistas	1.000,00		
3.1.91	Aplicação Direta Decorrente de Operação entre Órgãos, Fundos e Entidades Integrantes dos Orçamentos Fiscal e da Seguridade Social	10.000,00		
3.1.91.13	Obrigações Patronais	10.000,00		
3.3	Outras Despesas Correntes		1.442.077,00	
3.3.50	Transferências a Instituições Privadas sem Fins Lucrativos	15.000,00		
3.3.50.43	Subvenções Sociais	15.000,00		
3.3.90	Aplicações Diretas	1.407.077,00		
3.3.90.08	Outros Benefícios Assistenciais do servidor e do militar	2.000,00		
3.3.90.14	Diárias - Civil	5.000,00		
3.3.90.30	Material de Consumo	200.000,00		
3.3.90.31	Premiações Culturais, Artísticas, Científicas, Desportivas e Outras	7.000,00		
3.3.90.32	Material, Bem ou Serviço para Distribuição Gratuita	5.000,00		
3.3.90.36	Outros Serviços de Terceiros - Pessoa Física	175.000,00		
3.3.90.39	Outros Serviços de Terceiros - Pessoa Jurídica	963.077,00		
3.3.90.48	Outros Auxílios Financeiros a Pessoas Físicas	50.000,00		
3.3.91	Aplicação Direta Decorrente de Operação entre Órgãos, Fundos e Entidades Integrantes dos Orçamentos Fiscal e da Seguridade Social	20.000,00		
3.3.91.97	Aporte para Cobertura do Déficit Atuarial do RPPS	20.000,00		
4	Despesas de Capital			45.000,00
4.4	Investimentos		45.000,00	
4.4.90	Aplicações Diretas	45.000,00		
4.4.90.51	Obras e Instalações	20.000,00		
4.4.90.52	Equipamentos e Material Permanente	25.000,00		
Total da Unidade Orçamentária:				1.788.077,00
Unidade Orçamentária: 11001 - SECRETARIA DE GOVERNO				
Código	Especificação	Desdobramento	Fonte	Categoria econômica
3	Despesas Correntes			125.000,00
3.1	Pessoal e Encargos Sociais		75.000,00	
3.1.90	Aplicações Diretas	74.000,00		
3.1.90.04	Contratação por Tempo Determinado	3.000,00		
3.1.90.11	Vencimentos e Vantagens Fixas - Pessoal Civil	50.000,00		
3.1.90.13	Obrigações Patronais	20.000,00		
3.1.90.94	Indenizações e Restituições Trabalhistas	1.000,00		
3.1.91	Aplicação Direta Decorrente de Operação entre Órgãos, Fundos e Entidades Integrantes dos Orçamentos Fiscal e da Seguridade Social	1.000,00		



MUNICÍPIO DE BOM JARDIM

Praça 19 de Junho, SN - Centro - 55.726-000 - Bom Jardim/ PE
 CNPJ: 10.293.074/0001-17 Fone: 8136911156 cont@bomjardim.pe.gov.br



Usuário: Alben Costa

Chave de Autenticação
1673-0165-285Página
2 / 15

Anexo 2 da Lei Nº 4.320/64 - Despesas Segundo as Categorias Econômicas

DESPESAS		Valores em R\$ - Período: Orçamento/2022	
3.1.91.13	Obrigações Patronais	1.000,00	
3.3	Outras Despesas Correntes		50.000,00
3.3.90	Aplicações Diretas	49.000,00	
3.3.90.08	Outros Benefícios Assistenciais do servidor e do militar	2.000,00	
3.3.90.14	Diárias - Civil	5.000,00	
3.3.90.30	Material de Consumo	11.000,00	
3.3.90.36	Outros Serviços de Terceiros - Pessoa Física	11.000,00	
3.3.90.39	Outros Serviços de Terceiros - Pessoa Jurídica	20.000,00	
3.3.91	Aplicação Direta Decorrente de Operação entre Órgãos, Fundos e Entidades Integrantes dos Orçamentos Fiscal e da Seguridade Social	1.000,00	
3.3.91.97	Aporte para Cobertura do Déficit Atuarial do RPPS	1.000,00	
4	Despesas de Capital		50.000,00
4.4	Investimentos		50.000,00
4.4.90	Aplicações Diretas	50.000,00	
4.4.90.52	Equipamentos e Material Permanente	50.000,00	
Total da Unidade Orçamentária:			175.000,00

Unidade Orçamentária: 16001 - SECRETARIA DE DESENVOLVIMENTO ECONÔMICO, TRABALHO, QUALIFICAÇÃO E JUVENTUDE - SEDEC

Código	Especificação	Desdobramento	Fonte	Categoria econômica
3	Despesas Correntes			193.000,00
3.1	Pessoal e Encargos Sociais		158.000,00	
3.1.90	Aplicações Diretas	155.000,00		
3.1.90.04	Contratação por Tempo Determinado	10.000,00		
3.1.90.11	Vencimentos e Vantagens Fixas - Pessoal Civil	110.000,00		
3.1.90.13	Obrigações Patronais	30.000,00		
3.1.90.94	Indenizações e Restituições Trabalhistas	5.000,00		
3.1.91	Aplicação Direta Decorrente de Operação entre Órgãos, Fundos e Entidades Integrantes dos Orçamentos Fiscal e da Seguridade Social	3.000,00		
3.1.91.13	Obrigações Patronais	3.000,00		
3.3	Outras Despesas Correntes		35.000,00	
3.3.90	Aplicações Diretas	33.000,00		
3.3.90.08	Outros Benefícios Assistenciais do servidor e do militar	2.000,00		
3.3.90.14	Diárias - Civil	5.000,00		
3.3.90.30	Material de Consumo	8.000,00		
3.3.90.36	Outros Serviços de Terceiros - Pessoa Física	8.000,00		
3.3.90.39	Outros Serviços de Terceiros - Pessoa Jurídica	7.000,00		
3.3.90.48	Outros Auxílios Financeiros a Pessoas Físicas	3.000,00		
3.3.91	Aplicação Direta Decorrente de Operação entre Órgãos, Fundos e Entidades Integrantes dos Orçamentos Fiscal e da Seguridade Social	2.000,00		
3.3.91.97	Aporte para Cobertura do Déficit Atuarial do RPPS	2.000,00		
4	Despesas de Capital			10.000,00
4.4	Investimentos		10.000,00	
4.4.90	Aplicações Diretas	10.000,00		
4.4.90.52	Equipamentos e Material Permanente	10.000,00		
Total da Unidade Orçamentária:				203.000,00

Unidade Orçamentária: 18001 - COORDENADORIA DO SISTEMA DE CONTROLE INTERNO

Código	Especificação	Desdobramento	Fonte	Categoria econômica
--------	---------------	---------------	-------	---------------------



MUNICÍPIO DE BOM JARDIM

Praça 19 de Julho, 5M - Centro - 55.730-000 - Bom Jardim/ PE
CNPJ: 10.293.374/0001-17 Fone: 8136381156 contato@bomjardim.pe.gov.br



Usuário: Alson Costa

Chave de Autenticação
1873-0465-285

Página
3 / 15

Anexo 2 da Lei Nº 4.320/64 - Despesas Segundo as Categorias Econômicas

DESPESAS		Valores em R\$ - Período: Orçamento/ 2022	
3	Despesas Correntes		129.000,00
3.1	Pessoal e Encargos Sociais		102.000,00
3.1.90	Aplicações Diretas	100.000,00	
3.1.90.04	Contratação por Tempo Determinado	5.000,00	
3.1.90.11	Vencimentos e Vantagens Fixas - Pessoal Civil	80.000,00	
3.1.90.13	Obrigações Patronais	15.000,00	
3.1.91	Aplicação Direta Decorrente de Operação entre Órgãos, Fundos e Entidades Integrantes dos Orçamentos Fiscal e da Seguridade Social	2.000,00	
3.1.91.13	Obrigações Patronais	2.000,00	
3.3	Outras Despesas Correntes		27.000,00
3.3.90	Aplicações Diretas	27.000,00	
3.3.90.08	Outros Benefícios Assistenciais do servidor e do militar	2.000,00	
3.3.90.30	Material de Consumo	10.000,00	
3.3.90.36	Outros Serviços de Terceiros - Pessoa Física	10.000,00	
3.3.90.39	Outros Serviços de Terceiros - Pessoa Jurídica	5.000,00	
4	Despesas de Capital		10.000,00
4.4	Investimentos		10.000,00
4.4.90	Aplicações Diretas	10.000,00	
4.4.90.52	Equipamentos e Material Permanente	10.000,00	
		Total da Unidade Orçamentária:	139.000,00

Unidade Orçamentária: 2001 - GABINETE DO PREFEITO

Código	Especificação	Desdobramento	Fonte	Categoria econômica
3	Despesas Correntes			1.200.902,50
3.1	Pessoal e Encargos Sociais		983.902,50	
3.1.90	Aplicações Diretas	980.902,50		
3.1.90.04	Contratação por Tempo Determinado	3.000,00		
3.1.90.11	Vencimentos e Vantagens Fixas - Pessoal Civil	824.902,50		
3.1.90.13	Obrigações Patronais	150.000,00		
3.1.90.94	Indenizações e Restituições Trabalhistas	3.000,00		
3.1.91	Aplicação Direta Decorrente de Operação entre Órgãos, Fundos e Entidades Integrantes dos Orçamentos Fiscal e da Seguridade Social	3.000,00		
3.1.91.13	Obrigações Patronais	3.000,00		
3.3	Outras Despesas Correntes		217.000,00	
3.3.90	Aplicações Diretas	212.000,00		
3.3.90.08	Outros Benefícios Assistenciais do servidor e do militar	2.000,00		
3.3.90.14	Diárias - Civil	50.000,00		
3.3.90.30	Material de Consumo	70.000,00		
3.3.90.33	Passagens e Despesas com Locomoção	5.000,00		
3.3.90.36	Outros Serviços de Terceiros - Pessoa Física	5.000,00		
3.3.90.39	Outros Serviços de Terceiros - Pessoa Jurídica	80.000,00		
3.3.91	Aplicação Direta Decorrente de Operação entre Órgãos, Fundos e Entidades Integrantes dos Orçamentos Fiscal e da Seguridade Social	5.000,00		
3.3.91.97	Aporte para Cobertura do Déficit Atuarial do RPPS	5.000,00		
4	Despesas de Capital			30.000,00
4.4	Investimentos		30.000,00	
4.4.90	Aplicações Diretas	30.000,00		



30.000,00



MUNICÍPIO DE BOM JARDIM

Fraça 19 de Julho, 01 - Centro - 55.730-000 - Bom Jardim/ PE
 CNPJ: 16.293.879/0001-17 Fone: 81.9951.159 contabilidade@bomjardim.pe.gov.br

Usuário: Alisson Costa

Chave de Autenticação
1173-0465-285

Página
4 / 15

Anexo 2 da Lei N° 4.320/64 - Despesas Segundo as Categorias Econômicas

DESPESAS

Valores em R\$ - Período: Orçamento/2022

4.4.90.52 Equipamentos e Material Permanente 30.000,00

Total da Unidade Orçamentária: 1.230.902,50

Unidade Orçamentária: 3001 - PROCURADORIA GERAL DO MUNICÍPIO

Código	Especificação	Desdobramento	Fonte	Categoria econômica
3	Despesas Correntes			151.000,00
3.1	Pessoal e Encargos Sociais		134.000,00	
3.1.90	Aplicações Diretas	131.000,00		
3.1.90.11	Vencimentos e Vantagens Fixas – Pessoal Civil	110.000,00		
3.1.90.13	Obrigações Patronais	20.000,00		
3.1.90.94	Indenizações e Restituições Trabalhistas	1.000,00		
3.1.91	Aplicação Direta Decorrente de Operação entre Órgãos, Fundos e Entidades Integrantes dos Orçamentos Fiscal e da Seguridade Social	3.000,00		
3.1.91.13	Obrigações Patronais	3.000,00		
3.3	Outras Despesas Correntes		17.000,00	
3.3.90	Aplicações Diretas	12.000,00		
3.3.90.30	Material de Consumo	2.000,00		
3.3.90.36	Outros Serviços de Terceiros – Pessoa Física	5.000,00		
3.3.90.39	Outros Serviços de Terceiros - Pessoa Jurídica	5.000,00		
3.3.91	Aplicação Direta Decorrente de Operação entre Órgãos, Fundos e Entidades Integrantes dos Orçamentos Fiscal e da Seguridade Social	5.000,00		
3.3.91.97	Aporte para Cobertura do Déficit Atual do RPPS	5.000,00		
4	Despesas de Capital			5.000,00
4.4	Investimentos		5.000,00	
4.4.90	Aplicações Diretas	5.000,00		
4.4.90.52	Equipamentos e Material Permanente	5.000,00		

Total da Unidade Orçamentária: 156.000,00

Unidade Orçamentária: 4001 - ASSESSORIA ESPECIAL

Código	Especificação	Desdobramento	Fonte	Categoria econômica
3	Despesas Correntes			334.000,00
3.1	Pessoal e Encargos Sociais		307.000,00	
3.1.90	Aplicações Diretas	304.000,00		
3.1.90.04	Contratação por Tempo Determinado	3.000,00		
3.1.90.11	Vencimentos e Vantagens Fixas – Pessoal Civil	250.000,00		
3.1.90.13	Obrigações Patronais	50.000,00		
3.1.90.94	Indenizações e Restituições Trabalhistas	1.000,00		
3.1.91	Aplicação Direta Decorrente de Operação entre Órgãos, Fundos e Entidades Integrantes dos Orçamentos Fiscal e da Seguridade Social	3.000,00		
3.1.91.13	Obrigações Patronais	3.000,00		
3.3	Outras Despesas Correntes		27.000,00	
3.3.90	Aplicações Diretas	22.000,00		
3.3.90.08	Outros Benefícios Assistenciais do servidor e do militar	2.000,00		
3.3.90.14	Diárias – Civil	5.000,00		
3.3.90.30	Material de Consumo	5.000,00		
3.3.90.36	Outros Serviços de Terceiros – Pessoa Física	5.000,00		
3.3.90.39	Outros Serviços de Terceiros - Pessoa Jurídica	5.000,00		
3.3.91	Aplicação Direta Decorrente de Operação entre Órgãos, Fundos e Entidades Integrantes dos Orçamentos Fiscal e da	5.000,00		



MUNICÍPIO DE BOM JARDIM

Praça 19 de Julho, 58 - Centro - 55.738-900 - Bom Jardim/ PE
CNPJ: 10.293.074/0001-17 Fone: 5136111156 contato@bomjardim.pe.gov.br

BOM JARDIM

Usuário: Aileen Costa

Chave de Autenticação
1673-4468-285

Página
5 / 15

Anexo 2 da Lei Nº 4.320/64 - Despesas Segundo as Categorias Econômicas

DESPESAS

Valores em R\$ - Período: Orçamento/2022

3.3.91.97	Seguridade Social			
	Aporte para Cobertura do Déficit Atuarial do RPPS	5.000,00		
4	Despesas de Capital			5.000,00
4.4	Investimentos		5.000,00	
4.4.90	Aplicações Diretas	5.000,00		
4.4.90.52	Equipamentos e Material Permanente	5.000,00		

Total da Unidade Orçamentária: 339.000,00

Unidade Orçamentária: 5001 - SECRETARIA DE ADMINISTRAÇÃO

Código	Especificação	Desdobramento	Fonte	Categoria econômica
3	Despesas Correntes			4.073.092,70
3.1	Pessoal e Encargos Sociais		1.633.597,20	
3.1.71	Transferências a Consórcios Públicos mediante contrato de rateio	43.597,20		
3.1.71.70	Rateio pela Participação em Consórcio Público	43.597,20		
3.1.90	Aplicações Diretas	1.560.000,00		
3.1.90.03	Pensões do RPPS e do militar	50.000,00		
3.1.90.04	Contratação por Tempo Determinado	150.000,00		
3.1.90.11	Vencimentos e Vantagens Fixas - Pessoal Civil	1.160.000,00		
3.1.90.13	Obrigações Patronais	180.000,00		
3.1.90.94	Indenizações e Restituições Trabalhistas	20.000,00		
3.1.91	Aplicação Direta Decorrente de Operação entre Órgãos, Fundos e Entidades Integrantes dos Orçamentos Fiscal e da Seguridade Social	30.000,00		
3.1.91.13	Obrigações Patronais	30.000,00		
3.3	Outras Despesas Correntes		2.439.495,50	
3.3.50	Transferências a Instituições Privadas sem Fins Lucrativos	10.000,00		
3.3.50.43	Subvenções Sociais	10.000,00		
3.3.71	Transferências a Consórcios Públicos mediante contrato de rateio	34.398,00		
3.3.71.70	Rateio pela Participação em Consórcio Público	34.398,00		
3.3.90	Aplicações Diretas	2.355.097,50		
3.3.90.08	Outros Benefícios Assistenciais do servidor e do militar	5.000,00		
3.3.90.14	Diárias - Civil	10.000,00		
3.3.90.30	Material de Consumo	102.000,00		
3.3.90.34	Outras Despesas de Pessoal decorrentes de Contratos de Terceirização	5.000,00		
3.3.90.35	Serviços de Consultoria	305.000,00		
3.3.90.36	Outros Serviços de Terceiros - Pessoa Física	82.000,00		
3.3.90.39	Outros Serviços de Terceiros - Pessoa Jurídica	1.835.097,50		
3.3.90.40	Serviços de Tecnologia da Informação e Comunicação - Pessoa Jurídica	5.000,00		
3.3.90.92	Despesas de Exercícios Anteriores	3.000,00		
3.3.90.93	Indenizações e Restituições	3.000,00		
3.3.91	Aplicação Direta Decorrente de Operação entre Órgãos, Fundos e Entidades Integrantes dos Orçamentos Fiscal e da Seguridade Social	40.000,00		
3.3.91.97	Aporte para Cobertura do Déficit Atuarial do RPPS	40.000,00		
4	Despesas de Capital			
4.4	Investimentos		529.004,80	
4.4.71	Transferências a Consórcios Públicos mediante contrato de rateio	9.004,80		
4.4.71.70	Rateio pela Participação em Consórcio Público	9.004,80		
4.4.90	Aplicações Diretas	520.000,00		

529.004,80





MUNICÍPIO DE BOM JARDIM

Praça 19 de Julho, 5N - Centro - 55.730-000 - Bom Jardim/ PE
CNPJ: 10.293.074/0001-17 Fone: 8136083156 contato@bomjardim.pe.gov.br



Usuário: Alisson Costa

Chave de Autenticação
1873-0365-185

Página
6 / 15

Anexo 2 da Lei Nº 4.320/64 - Despesas Segundo as Categorias Econômicas

DESPESAS		Valores em R\$ - Período: Orçamento/ 2022	
4.4.90.51	Obras e Instalações	10.000,00	
4.4.90.52	Equipamentos e Material Permanente	500.000,00	
4.4.90.61	Aquisição de Imóveis	10.000,00	
9	Reserva de Contingência		1.046.000,00
9.9	Reserva de Contingência		1.046.000,00
9.9.99	A Definir	1.046.000,00	
9.9.99.99	A Classificar	1.046.000,00	

Total da Unidade Orçamentária: 5.648.097,50

Unidade Orçamentária: 6001 - SECRETARIA DE FINANÇAS

Código	Especificação	Desdobramento	Fonte	Categoria econômica
3	Despesas Correntes			1.879.995,20
3.1	Pessoal e Encargos Sociais		431.398,00	
3.1.90	Aplicações Diretas	416.398,00		
3.1.90.04	Contratação por Tempo Determinado	6.500,00		
3.1.90.11	Vencimentos e Vantagens Fixas - Pessoal Civil	315.498,00		
3.1.90.13	Obrigações Patronais	45.500,00		
3.1.90.34	Outras Despesas de Pessoal decorrentes de Contratos de Terceirização	1.000,00		
3.1.90.37	Locação de Mão-de-Obra	1.500,00		
3.1.90.91	Sentenças Judiciais	31.500,00		
3.1.90.92	Despesas de Exercícios Anteriores	2.500,00		
3.1.90.94	Indenizações e Restituições Trabalhistas	11.600,00		
3.1.90.96	Resarcimento de Despesas de Pessoal Requisitado	800,00		
3.1.91	Aplicação Direta Decorrente de Operação entre Órgãos, Fundos e Entidades Integrantes dos Orçamentos Fiscal e da Seguridade Social	15.000,00		
3.1.91.13	Obrigações Patronais	15.000,00		
3.2	Juros e Encargos da Dívida		28.000,00	
3.2.90	Aplicações Diretas	28.000,00		
3.2.90.21	Juros sobre a Dívida por Contrato	23.000,00		
3.2.90.22	Outros Encargos sobre a Dívida por Contrato	5.000,00		
3.3	Outras Despesas Correntes		1.420.597,20	
3.3.90	Aplicações Diretas	1.400.597,20		
3.3.90.08	Outros Benefícios Assistenciais do servidor e do militar	2.000,00		
3.3.90.14	Diárias - Civil	11.500,00		
3.3.90.30	Material de Consumo	17.000,00		
3.3.90.33	Passagens e Despesas com Locomoção	1.500,00		
3.3.90.34	Outras Despesas de Pessoal decorrentes de Contratos de Terceirização	5.000,00		
3.3.90.35	Serviços de Consultoria	135.000,00		
3.3.90.36	Outros Serviços de Terceiros - Pessoa Física	17.500,00		
3.3.90.39	Outros Serviços de Terceiros - Pessoa Jurídica	174.997,20		
3.3.90.40	Serviços de Tecnologia da Informação e Comunicação - Pessoa Jurídica	5.000,00		
3.3.90.46	Auxílio-Alimentação	4.100,00		
3.3.90.47	Obrigações Tributárias e Contributivas	951.500,00		
3.3.90.91	Sentenças Judiciais	1.500,00		
3.3.90.92	Despesas de Exercícios Anteriores	13.000,00		
3.3.90.93	Indenizações e Restituições	61.000,00		
3.3.91	Aplicação Direta Decorrente de Operação entre Órgãos, Fundos e Entidades Integrantes dos Orçamentos Fiscal e da	20.000,00		



MUNICÍPIO DE BOM JARDIM

Praça 19 de Julho, SN - Centro - 55.730-000 - Bom Jardim/ PE
CNPJ: 10.299.074/0001-17 Fone: 3336381156 contato@bomjardim.pe.gov.br



Usuário: Alson Costa

Chave de Autenticação
1873-0465-265

Página
7 / 15

Anexo 2 da Lei Nº 4.320/64 - Despesas Segundo as Categorias Econômicas

DESPESAS

Valores em R\$ - Período: Orçamento/ 2022

3.3.91.97	Seguridade Social			
	Aporte para Cobertura do Déficit Atuarial do RPPS	20.000,00		
4	Despesas de Capital			1.189.004,80
4.4	Investimentos		19.004,80	
4.4.90	Aplicações Diretas	19.004,80		
4.4.90.51	Obras e Instalações	2.500,00		
4.4.90.52	Equipamentos e Material Permanente	14.004,80		
4.4.90.61	Aquisição de Imóveis	2.500,00		
4.6	Amortização da Dívida		1.170.000,00	
4.6.90	Aplicações Diretas	885.000,00		
4.6.90.71	Principal da Dívida Contratual Resgatado	885.000,00		
4.6.91	Aplicação Direta Decorrente de Operação entre Órgãos, Fundos e Entidades Integrantes dos Orçamentos Fiscal e da	285.000,00		
	Seguridade Social			
4.6.91.71	Principal da Dívida Contratual Resgatado	285.000,00		

Total da Unidade Orçamentária: 3.069.000,00

Unidade Orçamentária: 8001 - SECRETARIA DE DESENVOLVIMENTO URBANO E OBRAS

Código	Especificação	Desdobramento	Fonte	Categoria econômica
3	Despesas Correntes			8.288.850,00
3.1	Pessoal e Encargos Sociais		3.073.700,00	
3.1.90	Aplicações Diretas	2.950.700,00		
3.1.90.04	Contratação por Tempo Determinado	1.555.150,00		
3.1.90.11	Vencimentos e Vantagens Fixas - Pessoal Civil	1.007.300,00		
3.1.90.13	Obrigações Patronais	362.500,00		
3.1.90.16	Outras Despesas Variáveis - Pessoal Civil	150,00		
3.1.90.34	Outras Despesas de Pessoal decorrentes de Contratos de Terceirização	150,00		
3.1.90.37	Locação de Mão-de-Obra	150,00		
3.1.90.91	Sentenças Judiciais	150,00		
3.1.90.92	Despesas de Exercícios Anteriores	5.000,00		
3.1.90.94	Indenizações e Restituições Trabalhistas	20.150,00		
3.1.91	Aplicação Direta Decorrente de Operação entre Órgãos, Fundos e Entidades Integrantes dos Orçamentos Fiscal e da	123.000,00		
	Seguridade Social			
3.1.91.13	Obrigações Patronais	123.000,00		
3.3	Outras Despesas Correntes		5.215.150,00	
3.3.90	Aplicações Diretas	5.015.150,00		
3.3.90.08	Outros Benefícios Assistenciais do servidor e do militar	15.000,00		
3.3.90.14	Diárias - Civil	10.200,00		
3.3.90.30	Material de Consumo	1.108.450,00		
3.3.90.32	Material, Bem ou Serviço para Distribuição Gratuita	10.000,00		
3.3.90.33	Passagens e Despesas com Locomoção	200,00		
3.3.90.34	Outras Despesas de Pessoal decorrentes de Contratos de Terceirização	5.000,00		
3.3.90.35	Serviços de Consultoria	360,00		
3.3.90.36	Outros Serviços de Terceiros - Pessoa Física	448.770,00		
3.3.90.37	Locação de Mão-de-Obra	5.000,00		
3.3.90.39	Outros Serviços de Terceiros - Pessoa Jurídica	3.411.720,00		
3.3.90.41	Contribuições	150,00		
3.3.90.46	Auxílio-Alimentação	150,00		



MUNICÍPIO DE BOM JARDIM

Praca 19 de Julho, 5M - Centro - 55.738-000 - Bom Jardim/ PE
CNPJ: 10.259.674/0001-17 Fone: 8136191136 contato@bomjardim.pe.gov.br

BOM JARDIM

Usuário: Alisen Costa

Chave de Autenticação:
1073-0465-285

Página
0 / 15

Anexo 2 da Lei Nº 4.320/64 - Despesas Segundo as Categorias Econômicas

DESPESAS		Valores em R\$ - Período: Orçamento/2022	
3.3.90.47	Obrigações Tributárias e Contributivas	150,00	
3.3.91	Aplicação Direta Decorrente de Operação entre Órgãos, Fundos e Entidades Integrantes dos Orçamentos Fiscal e da Seguridade Social	200.000,00	
3.3.91.97	Aporte para Cobertura do Déficit Atuarial do RPPS	200.000,00	
4	Despesas de Capital		3.174.175,00
4.4	Investimentos		3.074.175,00
4.4.90	Aplicações Diretas	3.074.175,00	
4.4.90.51	Obras e Instalações	2.128.875,00	
4.4.90.52	Equipamentos e Material Permanente	935.300,00	
4.4.90.61	Aquisição de Imóveis	10.000,00	
4.5	Inversões Financeiras		100.000,00
4.5.90	Aplicações Diretas	100.000,00	
4.5.90.61	Aquisição de Imóveis	100.000,00	

Total da Unidade Orçamentária: 11.463.025,00

Unidade Orçamentária: 9001 - SECRETARIA DE DESENVOLVIMENTO RURAL E MEIO AMBIENTE

Código	Especificação	Desdobramento	Fonte	Categoria econômica
3	Despesas Correntes			1.775.075,00
3.1	Pessoal e Encargos Sociais		806.775,00	
3.1.90	Aplicações Diretas	756.775,00		
3.1.90.04	Contratação por Tempo Determinado	320.400,00		
3.1.90.11	Vencimentos e Vantagens Fixas – Pessoal Civil	353.075,00		
3.1.90.13	Obrigações Patronais	76.700,00		
3.1.90.16	Outras Despesas Variáveis – Pessoal Civil	400,00		
3.1.90.91	Sentenças Judiciais	400,00		
3.1.90.92	Despesas de Exercícios Anteriores	400,00		
3.1.90.94	Indenizações e Restituições Trabalhistas	5.400,00		
3.1.91	Aplicação Direta Decorrente de Operação entre Órgãos, Fundos e Entidades Integrantes dos Orçamentos Fiscal e da Seguridade Social	50.000,00		
3.1.91.13	Obrigações Patronais	50.000,00		
3.3	Outras Despesas Correntes		2.968.300,00	
3.3.90	Aplicações Diretas	2.893.300,00		
3.3.90.08	Outros Benefícios Assistenciais do servidor e do militar	10.000,00		
3.3.90.14	Diárias – Civil	4.700,00		
3.3.90.30	Material de Consumo	396.300,00		
3.3.90.32	Material, Bem ou Serviço para Distribuição Gratuita	20.000,00		
3.3.90.33	Passagens e Despesas com Locomoção	400,00		
3.3.90.34	Outras Despesas de Pessoal decorrentes de Contratos de Terceirização	400,00		
3.3.90.35	Serviços de Consultoria	6.800,00		
3.3.90.36	Outros Serviços de Terceiros – Pessoa Física	116.950,00		
3.3.90.37	Locação de Mão-de-Obra	400,00		
3.3.90.39	Outros Serviços de Terceiros - Pessoa Jurídica	2.331.150,00		
3.3.90.41	Contribuições	400,00		
3.3.90.46	Auxílio-Alimentação	400,00		
3.3.90.47	Obrigações Tributárias e Contributivas	400,00		
3.3.90.48	Outros Auxílios Financeiros a Pessoas Físicas	5.000,00		
3.3.91	Aplicação Direta Decorrente de Operação entre Órgãos, Fundos e Entidades Integrantes dos Orçamentos Fiscal e da	75.000,00		



MUNICÍPIO DE BOM JARDIM

Praça 19 de Julho, SN - Centro - 55.730-000 - Bom Jardim/PE
CNPJ: 10.293.074/0001-17 Fone: 0130.381156 cont@bomjardim.pe.gov.br

BOM JARDIM

Usuário: Alison Costa

Chave de Autenticação
1677-0465-285

Página
9 / 15

Anexo 2 da Lei Nº 4.320/64 - Despesas Segundo as Categorias Econômicas

Valores em R\$ - Período: Orçamento/2022

DESPESAS

3.3.91.97	Seguridade Social	75.000,00		205.900,00
4	Aporte para Cobertura do Déficit Atuarial do RPPS			
4.4	Despesas de Capital		205.900,00	
4.4.90	Investimentos			
4.4.90.51	Aplicações Diretas	205.900,00		
4.4.90.52	Obras e Instalações	105.000,00		
	Equipamentos e Material Permanente	100.900,00		
Total da Unidade Orçamentária:				3.980.975,00
Total da Unidade Gestora:				28.192.077,00

Unidade Gestora: 2 - Fundo Municipal de Saúde do Bom Jardim

Unidade Orçamentária: 12001 - FUNDO MUNICIPAL DE SAÚDE

Código	Especificação	Desdobramento	Fonte	Categoria econômica
3				24.441.762,50
3.1	Despesas Correntes		8.319.200,00	
3.1.90	Pessoal e Encargos Sociais			
3.1.90.04	Aplicações Diretas	7.643.200,00		
3.1.90.11	Contratação por Tempo Determinado	2.614.000,00		
3.1.90.13	Vencimentos e Vantagens Fixas - Pessoal Civil	3.709.000,00		
3.1.90.16	Obrigações Patronais	1.079.000,00		
3.1.90.34	Outras Despesas Variáveis - Pessoal Civil	2.000,00		
3.1.90.91	Outras Despesas de Pessoal decorrentes de Contratos de Terceirização	18.000,00		
3.1.90.92	Sentenças Judiciais	10.000,00		
3.1.90.93	Despesas de Exercícios Anteriores	1.200,00		
3.1.90.94	Indenizações e Restituições	18.000,00		
3.1.91	Indenizações e Restituições Trabalhistas	192.000,00		
3.1.91.13	Aplicação Direta Decorrente de Operação entre Órgãos, Fundos e Entidades Integrantes dos Orçamentos Fiscal e da Seguridade Social	676.000,00		
3.2	Obrigações Patronais	676.000,00		
3.2.90	Juros e Encargos da Dívida		4.000,00	
3.2.90.21	Aplicações Diretas	2.000,00		
3.2.91	Juros sobre a Dívida por Contrato	2.000,00		
3.2.91.21	Aplicação Direta Decorrente de Operação entre Órgãos, Fundos e Entidades Integrantes dos Orçamentos Fiscal e da Seguridade Social	2.000,00		
3.3	Juros sobre a Dívida por Contrato	2.000,00		
3.3.90	Outras Despesas Correntes		16.118.562,50	
3.3.90.06	Aplicações Diretas	15.481.000,00		
3.3.90.14	Outros Benefícios Assistenciais do servidor e do militar	37.000,00		
3.3.90.30	Diárias - Civil	69.000,00		
3.3.90.32	Material de Consumo	4.205.000,00		
3.3.90.33	Material Bem ou Serviço para Distribuição Gratuita	191.000,00		
3.3.90.34	Passagens e Despesas com Locomoção	5.000,00		
3.3.90.35	Outras Despesas de Pessoal decorrentes de Contratos de Terceirização	5.942.000,00		
3.3.90.36	Serviços de Consultoria	260.000,00		
3.3.90.39	Outros Serviços de Terceiros - Pessoa Física	341.000,00		
3.3.90.40	Outros Serviços de Terceiros - Pessoa Jurídica	4.216.000,00		
3.3.90.47	Serviços de Tecnologia da Informação e Comunicação - Pessoa Jurídica	25.000,00		
	Obrigações Tributárias e Contributivas	12.000,00		

**MUNICÍPIO DE BOM JARDIM**Praça 25 de Julho, 584 - Centro - 55.730-000 - Bom Jardim/ PE
CNPJ: 18.293.874/0001-17 Fone: 6136381156 contato@bomjardim.pe.gov.br

Usuário: Alison Costa

Chave de Autenticação
1873-0465-285Página
10 / 15**Anexo 2 da Lei Nº 4.320/64 - Despesas Segundo as Categorias Econômicas**

Valores em R\$ - Período: Orçamento/2022

DESPESAS			
3.3.90.48	Outros Auxílios Financeiros a Pessoas Físicas	157.000,00	
3.3.90.92	Despesas de Exercícios Anteriores	1.000,00	
3.3.90.93	Indenizações e Restituições	20.000,00	
3.3.91	Aplicação Direta Decorrente de Operação entre Órgãos, Fundos e Entidades Integrantes dos Orçamentos Fiscal e da Seguridade Social	637.562,50	
3.3.91.97	Aporte para Cobertura do Déficit Atuarial do RPPS	637.562,50	1.615.000,00
4	Despesas de Capital		1.605.000,00
4.4	Investimentos	1.605.000,00	
4.4.90	Aplicações Diretas	585.000,00	
4.4.90.51	Obras e Instalações	930.000,00	
4.4.90.52	Equipamentos e Material Permanente	90.000,00	
4.4.90.61	Aquisição de Imóveis		10.000,00
4.6	Amortização da Dívida	5.000,00	
4.6.90	Aplicações Diretas	5.000,00	
4.6.90.71	Principal da Dívida Contratual Resgatado	5.000,00	
4.6.91	Aplicação Direta Decorrente de Operação entre Órgãos, Fundos e Entidades Integrantes dos Orçamentos Fiscal e da Seguridade Social	5.000,00	
4.6.91.71	Principal da Dívida Contratual Resgatado	5.000,00	
		Total da Unidade Orçamentária:	26.056.762,50
		Total da Unidade Gestora:	26.056.762,50

Unidade Gestora: 3 - Fundo Municipal de Assistência Social do Bom Jardim**Unidade Orçamentária: 13001 - FUNDO MUNICIPAL DE ASSISTÊNCIA SOCIAL**

Código	Especificação	Desdobramento	Fonte	Categoria econômica
3	Despesas Correntes		1.929.000,00	3.957.881,00
3.1	Pessoal e Encargos Sociais	1.875.000,00		
3.1.90	Aplicações Diretas	772.000,00		
3.1.90.04	Contratação por Tempo Determinado	757.000,00		
3.1.90.11	Vencimentos e Vantagens Fixas - Pessoal Civil	305.000,00		
3.1.90.13	Obrigações Patronais	5.000,00		
3.1.90.16	Outras Despesas Variáveis - Pessoal Civil	5.000,00		
3.1.90.91	Sentenças Judiciais	31.000,00		
3.1.90.94	Indenizações e Restituições Trabalhistas	54.000,00		
3.1.91	Aplicação Direta Decorrente de Operação entre Órgãos, Fundos e Entidades Integrantes dos Orçamentos Fiscal e da Seguridade Social	54.000,00		
3.1.91.13	Obrigações Patronais		10.000,00	
3.2	Juros e Encargos da Dívida	5.000,00		
3.2.90	Aplicações Diretas	5.000,00		
3.2.90.21	Juros sobre a Dívida por Contrato	5.000,00		
3.2.91	Aplicação Direta Decorrente de Operação entre Órgãos, Fundos e Entidades Integrantes dos Orçamentos Fiscal e da Seguridade Social	5.000,00		
3.2.91.21	Juros sobre a Dívida por Contrato		2.018.881,00	
3.3	Outras Despesas Correntes	5.000,00		
3.3.50	Transferências a Instituições Privadas sem Fins Lucrativos	5.000,00		
3.3.50.43	Subvenções Sociais	1.949.881,00		
3.3.90	Aplicações Diretas	6.000,00		
3.3.90.08	Outros Benefícios Assistenciais do servidor e do militar			



MUNICÍPIO DE BOM JARDIM

Rua 19 de Julho, CN - Centro - 55.730-000 - Bom Jardim/ PE
CNPJ: 10.293.074/0001-17 Fone: 8136301156 contato@bomjardim.pe.gov.br



Usuário: Alinea Costa

Chave de Autenticação
1873-D465-205

Página
11 / 15

Anexo 2 da Lei Nº 4.320/64 - Despesas Segundo as Categorias Econômicas

DESPESAS

Valores em R\$ - Período: Orçamento / 2022

3.3.90.14	Diárias - Civil	64.000,00		
3.3.90.30	Material de Consumo	593.000,00		
3.3.90.32	Material, Bem ou Serviço para Distribuição Gratuita	177.881,00		
3.3.90.33	Passagens e Despesas com Locomoção	15.000,00		
3.3.90.34	Outras Despesas de Pessoal decorrentes de Contratos de Terceirização	5.000,00		
3.3.90.35	Serviços de Consultoria	130.000,00		
3.3.90.36	Outros Serviços de Terceiros - Pessoa Física	298.000,00		
3.3.90.39	Outros Serviços de Terceiros - Pessoa Jurídica	610.000,00		
3.3.90.40	Serviços de Tecnologia da Informação e Comunicação - Pessoa Jurídica	5.000,00		
3.3.90.48	Outros Auxílios Financeiros a Pessoas Físicas	41.000,00		
3.3.90.91	Sentenças Judiciais	5.000,00		
3.3.91	Aplicação Direta Decorrente de Operação entre Órgãos, Fundos e Entidades Integrantes dos Orçamentos Fiscal e da Seguridade Social	64.000,00		
3.3.91.97	Aporte para Cobertura do Déficit Atuarial do RPPS	64.000,00		
4	Despesas de Capital			456.000,00
4.4	Investimentos		446.000,00	
4.4.90	Aplicações Diretas	446.000,00		
4.4.90.51	Obras e Instalações	100.000,00		
4.4.90.52	Equipamentos e Material Permanente	346.000,00		
4.6	Amortização da Dívida		10.000,00	
4.6.90	Aplicações Diretas	5.000,00		
4.6.90.71	Principal da Dívida Contratual Resgatado	5.000,00		
4.6.91	Aplicação Direta Decorrente de Operação entre Órgãos, Fundos e Entidades Integrantes dos Orçamentos Fiscal e da Seguridade Social	5.000,00		
4.6.91.71	Principal da Dívida Contratual Resgatado	5.000,00		
Total da Unidade Orçamentária:				4.413.881,00

Unidade Orçamentária: 14001 - FUNDO MUNICIPAL DE DEFESA DA CRIANÇA E DO ADOLESCENTE

Código	Especificação	Desdobramento	Fonte	Categoria econômica
3	Despesas Correntes			43.000,00
3.1	Pessoal e Encargos Sociais		10.000,00	
3.1.90	Aplicações Diretas	5.000,00		
3.1.90.11	Vencimentos e Vantagens Fixas - Pessoal Civil	5.000,00		
3.1.91	Aplicação Direta Decorrente de Operação entre Órgãos, Fundos e Entidades Integrantes dos Orçamentos Fiscal e da Seguridade Social	5.000,00		
3.1.91.13	Obrigações Patronais	5.000,00		
3.3	Outras Despesas Correntes		33.000,00	
3.3.90	Aplicações Diretas	33.000,00		
3.3.90.30	Material de Consumo	7.000,00		
3.3.90.32	Material, Bem ou Serviço para Distribuição Gratuita	7.000,00		
3.3.90.36	Outros Serviços de Terceiros - Pessoa Física	8.000,00		
3.3.90.39	Outros Serviços de Terceiros - Pessoa Jurídica	8.000,00		
3.3.90.47	Obrigações Tributárias e Contributivas	1.000,00		
3.3.90.48	Outros Auxílios Financeiros a Pessoas Físicas	1.000,00		
3.3.90.92	Despesas de Exercícios Anteriores	1.000,00		
4	Despesas de Capital			5.000,00
4.4	Investimentos		5.000,00	



MUNICÍPIO DE BOM JARDIM

Rua 19 de Julho, SN - Centro - 55.730-000 - Bom Jardim/PE
CNPJ: 10.293.074/0001-17 Fone: 0136381156 cont@bomjardim.pe.gov.br



Usuário: Alton Costa

Chave de Autenticação
1873-0465-285

Página
12 / 15

Anexo 2 da Lei Nº 4.320/64 - Despesas Segundo as Categorias Econômicas

DESPESAS

Valores em R\$ - Período: Orçamento/ 2022

4.4.90	Aplicações Diretas	5.000,00
4.4.90.52	Equipamentos e Material Permanente	5.000,00
Total da Unidade Orçamentária:		48.000,00
Total da Unidade Gestora:		4.461.881,00

Unidade Gestora: 4 - Fundo Municipal de Educação de Bom Jardim
Unidade Orçamentária: 17001 - Secretaria de Educação

Código	Especificação	Desdobramento	Fonte	Categoria econômica
3	Despesas Correntes			5.665.222,10
3.1	Pessoal e Encargos Sociais		1.027.424,80	
3.1.90	Aplicações Diretas	985.424,80		
3.1.90.04	Contratação por Tempo Determinado	225.000,00		
3.1.90.11	Vencimentos e Vantagens Fixas - Pessoal Civil	620.000,00		
3.1.90.13	Obrigações Patronais	104.424,80		
3.1.90.93	Indenizações e Restituições	5.000,00		
3.1.90.94	Indenizações e Restituições Trabalhistas	31.000,00		
3.1.91	Aplicação Direta Decorrente de Operação entre Órgãos, Fundos e Entidades Integrantes dos Orçamentos Fiscal e da Seguridade Social	42.000,00		
3.1.91.13	Obrigações Patronais	42.000,00		
3.2	Juros e Encargos da Dívida		10.000,00	
3.2.90	Aplicações Diretas	5.000,00		
3.2.90.21	Juros sobre a Dívida por Contrato	5.000,00		
3.2.91	Aplicação Direta Decorrente de Operação entre Órgãos, Fundos e Entidades Integrantes dos Orçamentos Fiscal e da Seguridade Social	5.000,00		
3.2.91.21	Juros sobre a Dívida por Contrato	5.000,00		
3.3	Outras Despesas Correntes		4.627.797,30	
3.3.90	Aplicações Diretas	4.577.797,30		
3.3.90.08	Outros Benefícios Assistenciais do servidor e do militar	10.000,00		
3.3.90.14	Diárias - Civil	30.000,00		
3.3.90.18	Auxílio Financeiro a Estudantes	10.000,00		
3.3.90.30	Material de Consumo	1.698.000,00		
3.3.90.31	Premiações Culturais, Artísticas, Científicas, Desportivas e Outras	60.000,00		
3.3.90.32	Material, Bem ou Serviço para Distribuição Gratuita	45.000,00		
3.3.90.33	Passagens e Despesas com Locomoção	10.000,00		
3.3.90.34	Outras Despesas de Pessoal decorrentes de Contratos de Terceirização	5.000,00		
3.3.90.35	Serviços de Consultoria	60.000,00		
3.3.90.36	Outros Serviços de Terceiros - Pessoa Física	550.797,30		
3.3.90.39	Outros Serviços de Terceiros - Pessoa Jurídica	2.076.000,00		
3.3.90.40	Serviços de Tecnologia da Informação e Comunicação - Pessoa Jurídica	5.000,00		
3.3.90.47	Obrigações Tributárias e Contributivas	3.000,00		
3.3.90.48	Outros Auxílios Financeiros a Pessoas Físicas	10.000,00		
3.3.90.93	Indenizações e Restituições	5.000,00		
3.3.91	Aplicação Direta Decorrente de Operação entre Órgãos, Fundos e Entidades Integrantes dos Orçamentos Fiscal e da Seguridade Social	50.000,00		
3.3.91.97	Aporte para Cobertura do Déficit Atuarial do RPPS	50.000,00		
4	Despesas de Capital			
4.4	Investimentos		1.991.090,40	

001.090,40



MUNICÍPIO DE BOM JARDIM

Praca 19 de Julho, 58 - Centro - 55.730-000 - Bom Jardim/PE
CNPJ: 16.293.074/0001-17 Fone: 81.6383156 contabilidade@bomjardim.pe.gov.br



Volário: Alben Costa

Chave de Autenticação
1673-049-285

Página
13 / 15

Anexo 2 da Lei Nº 4.320/64 - Despesas Segundo as Categorias Econômicas

DESPESAS

Valores em R\$ - Período: Orçamento / 2022

4.4.90	Aplicações Diretas	1.991.090,40	
4.4.90.51	Obras e Instalações	1.242.090,40	
4.4.90.52	Equipamentos e Material Permanente	749.000,00	
4.6	Amortização da Dívida		10.000,00
4.6.90	Aplicações Diretas	5.000,00	
4.6.90.71	Principal da Dívida Contratual Resgatada	5.000,00	
4.6.91	Aplicação Direta Decorrente de Operação entre Órgãos, Fundos e Entidades Integrantes dos Orçamentos Fiscal e da Seguridade Social	5.000,00	
4.6.91.71	Principal da Dívida Contratual Resgatada	5.000,00	

Total da Unidade Orçamentária: 7.666.312,50

Unidade Orçamentária: 17002 - FUNDEB

Código	Especificação	Desdobramento	Fonte	Categoria econômica
3	Despesas Correntes			29.148.800,00
3.1	Pessoal e Encargos Sociais		24.047.800,00	
3.1.90	Aplicações Diretas	22.389.098,50		
3.1.90.04	Contratação por Tempo Determinado	4.730.000,00		
3.1.90.11	Vendimentos e Vantagens Fixas - Pessoal Civil	13.447.000,00		
3.1.90.13	Obrigações Patronais	3.387.098,50		
3.1.90.94	Indenizações e Restituições Trabalhistas	825.000,00		
3.1.91	Aplicação Direta Decorrente de Operação entre Órgãos, Fundos e Entidades Integrantes dos Orçamentos Fiscal e da Seguridade Social	1.658.701,50		
3.1.91.13	Obrigações Patronais	1.658.701,50		
3.3	Dutras Despesas Correntes		5.101.000,00	
3.3.90	Aplicações Diretas	2.474.000,00		
3.3.90.08	Dutros Benefícios Assistenciais do servidor e do militar	180.000,00		
3.3.90.14	Diárias - Civil	5.000,00		
3.3.90.30	Material de Consumo	573.000,00		
3.3.90.34	Dutras Despesas de Pessoal decorrentes de Contratos de Terceirização	15.000,00		
3.3.90.35	Serviços de Consultoria	15.000,00		
3.3.90.36	Dutros Serviços de Terceiros - Pessoa Física	208.000,00		
3.3.90.39	Dutros Serviços de Terceiros - Pessoa Jurídica	1.458.000,00		
3.3.90.40	Serviços de Tecnologia da Informação e Comunicação - Pessoa Jurídica	20.000,00		
3.3.91	Aplicação Direta Decorrente de Operação entre Órgãos, Fundos e Entidades Integrantes dos Orçamentos Fiscal e da Seguridade Social	2.627.000,00		
3.3.91.97	Aporte para Cobertura do Déficit Atuarial do RPPS	2.627.000,00		
4	Despesas de Capital			1.315.200,00
4.4	Investimentos		1.315.200,00	
4.4.90	Aplicações Diretas	1.315.200,00		
4.4.90.51	Obras e Instalações	755.000,00		
4.4.90.52	Equipamentos e Material Permanente	510.200,00		
4.4.90.61	Aquisição de Imóveis	50.000,00		

Total da Unidade Orçamentária: 38.464.000,00

Total da Unidade Gestora: 38.130.312,50

Unidade Gestora: 5 - Fundo Municipal de Aposentadoria e Pensões do Bom Jardim

Unidade Orçamentária: 15001 - FUMAP

Código	Especificação	Desdobramento	Fonte	Categoria econômica
--------	---------------	---------------	-------	---------------------



MUNICÍPIO DE BOM JARDIM

Praça 15 de Julho, 5M - Centro - 55.730-000 - Bom Jardim/ PE
CNPJ: 10.295.274/0001-17 Fone: 8136381156 contabilidade@bomjardim.pe.gov.br



Usuário: Alkon Costa

Chave de Autenticação
1872-0465-285

Página
11 / 15

Anexo 2 da Lei Nº 4.320/64 - Despesas Segundo as Categorias Econômicas

		DESPESAS	Valores em R\$ - Período: Orçamento/2022	
3	Despesas Correntes			11.581.595,00
3.1	Pessoal e Encargos Sociais		11.078.960,00	
3.1.90	Aplicações Diretas	11.078.960,00		
3.1.90.01	Aposentadorias do RPPS, Reserva Remunerada e Reformas dos Militares	9.641.560,00		
3.1.90.03	Pensões do RPPS e do militar	1.200.000,00		
3.1.90.04	Contratação por Tempo Determinado	5.925,00		
3.1.90.11	Vencimentos e Vantagens Fixas - Pessoal Civil	101.850,00		
3.1.90.13	Obrigações Patronais	51.850,00		
3.1.90.91	Sentenças Judiciais	25.925,00		
3.1.90.92	Despesas de Exercícios Anteriores	51.850,00		
3.3	Outras Despesas Correntes		502.635,00	
3.3.90	Aplicações Diretas	502.635,00		
3.3.90.08	Outros Benefícios Assistenciais do servidor e do militar	25.925,00		
3.3.90.14	Diárias - Civil	25.925,00		
3.3.90.30	Material de Consumo	25.925,00		
3.3.90.33	Passagens e Despesas com Locomoção	5.925,00		
3.3.90.35	Serviços de Consultoria	164.800,00		
3.3.90.36	Outros Serviços de Terceiros - Pessoa Física	31.180,00		
3.3.90.39	Outros Serviços de Terceiros - Pessoa Jurídica	155.550,00		
3.3.90.47	Obrigações Tributárias e Contributivas	25.925,00		
3.3.90.92	Despesas de Exercícios Anteriores	15.555,00		
3.3.90.93	Indenizações e Restituições	25.925,00		
4	Despesas de Capital			52.405,00
4.4	Investimentos		52.405,00	
4.4.90	Aplicações Diretas	52.405,00		
4.4.90.51	Obras e Instalações	10.925,00		
4.4.90.52	Equipamentos e Material Permanente	41.480,00		
9	Reserva de Contingência			116.000,00
9.9	Reserva de Contingência		116.000,00	
9.9.99	A Definir	116.000,00		
9.9.99.99	A Classificar	116.000,00		
Total da Unidade Orçamentária:				11.750.000,00
Total da Unidade Gestora:				11.750.000,00

Unidade Gestora: 6 - Câmara Municipal de Vereadores do Bom Jardim

Unidade Orçamentária: 1001 - CÂMARA DE VEREADORES DE BOM JARDIM

Código	Especificação	Desdobramento	Fonte	Categoria econômica
3	Despesas Correntes			3.361.747,00
3.1	Pessoal e Encargos Sociais		2.737.680,00	
3.1.90	Aplicações Diretas	2.644.350,00		
3.1.90.11	Vencimentos e Vantagens Fixas - Pessoal Civil	2.250.290,00		
3.1.90.13	Obrigações Patronais	394.060,00		
3.1.91	Aplicação Direta Decorrente de Operação entre Órgãos, Fundos e Entidades Integrantes dos Orçamentos Fiscal e da	93.330,00		
	Seguridade Social			
3.1.91.13	Obrigações Patronais	93.330,00		
3.3	Outras Despesas Correntes		624.067,00	



MUNICÍPIO DE BOM JARDIM

Praça 19 de Julho, 51 - Centro - 55.730-000 - Bom Jardim/PE
CNPJ: 11.291.079/0001-17 Fone: 8136381156 casabta@bomjardim.ac.gov.br

BOM JARDIM

Você é: Alisson Costa

Chave de Autenticação
1873-0459-235

Página
15 / 15

Anexo 2 da Lei Nº 4.320/64 - Despesas Segundo as Categorias Econômicas

		DESPESAS	Valores em R\$ - Período: Orçamento / 2022	
3.3.90	Aplicações Diretas		624.067,00	
3.3.90.10	Seguro Desemprego e Abono Salarial		2.074,00	
3.3.90.14	Diárias - Civil		85.034,00	
3.3.90.30	Material de Consumo		51.850,00	
3.3.90.33	Passagens e Despesas com Locomoção		5.185,00	
3.3.90.35	Serviços de Consultoria		100.000,00	
3.3.90.36	Outros Serviços de Terceiros - Pessoa Física		55.998,00	
3.3.90.39	Outros Serviços de Terceiros - Pessoa Jurídica		221.470,00	
3.3.90.41	Contribuições		4.978,00	
3.3.90.92	Despesas de Exercícios Anteriores		2.074,00	
3.3.90.93	Indenizações e Restituições		95.404,00	
4	Despesas de Capital			62.220,00
4.4	Investimentos			62.220,00
4.4.90	Aplicações Diretas	62.220,00		
4.4.90.51	Obras e Instalações	31.110,00		
4.4.90.52	Equipamentos e Material Permanente	31.110,00		
			Total da Unidade Orçamentária:	3.423.967,00
			Total da Unidade Gestora:	3.423.967,00
			Total Geral:	112.015.000,00

Resumo

Pessoal e Encargos Sociais	54.384.406,00
Juros e Encargos da Dívida	40.000,00
Outras Despesas Correntes	39.133.000,00
Total das Despesas Correntes	93.557.406,00
Investimentos	9.460.000,00
Inversões Financeiras	100.000,00
Amortização da Dívida	900.000,00
Total das Despesas de Capital	10.460.000,00
Reserva de Contingência	1.162.000,00
Pessoal e Encargos Sociais	2.772.031,50
Juros e Encargos da Dívida	12.000,00
Outras Despesas Correntes	3.751.562,50
Total das Despesas Correntes Intra-Orçamentárias	6.535.594,00
Amortização da Dívida	300.000,00
Total das Despesas de Capital Intra-Orçamentárias	300.000,00
TOTAL GERAL	112.015.000,00



Prefeitura Municipal do Bom Jardim

Praca 19 de Julho, 01 - Centro - 55.730-000 - Bom Jardim/ PE
CNPJ: 10.293.074/0001-17 Fone: 8126381156 contato@bomjardim.pe.gov.br



Usuário: Alison Costa

Chave de Autenticação Digital
1163-7054-522

Página
1 / 1

Valores Previstos na Despesa LOA por Natureza

LOA 2022 - Valores em R\$

Natureza da Despesa	Valor
3.1.71.70.00 Rateio pela Participação em Consórcio Público	43.597,20
3.1.90.01.00 Aposentadorias do RPPS, Reserva Remunerada e Reformas dos Militares	9.641.560,00
3.1.90.03.00 Pensões do RPPS e do militar	1.250.000,00
3.1.90.04.00 Contratação por Tempo Determinado	10.482.975,00
3.1.90.11.00 Vencimentos e Vantagens Fixas - Pessoal Civil	25.320.915,50
3.1.90.13.00 Obrigações Patronais	6.311.133,30
3.1.90.16.00 Outras Despesas Variáveis - Pessoal Civil	7.550,00
3.1.90.34.00 Outras Despesas de Pessoal decorrentes de Contratos de Terceirização	19.150,00
3.1.90.37.00 Locação de Mão-de-Obra	1.650,00
3.1.90.91.00 Sentenças Judiciais	72.975,00
3.1.90.92.00 Despesas de Exercícios Anteriores	60.950,00
3.1.90.93.00 Indenizações e Restituições	23.000,00
3.1.90.94.00 Indenizações e Restituições Trabalhistas	1.148.150,00
3.1.90.96.00 Ressarcimento de Despesas de Pessoal Requisitado	800,00
3.1.91.13.00 Obrigações Patronais	2.772.031,50
3.2.90.21.00 Juros sobre a Dívida por Contrato	35.000,00
3.2.90.22.00 Outros Encargos sobre a Dívida por Contrato	5.000,00
3.2.91.21.00 Juros sobre a Dívida por Contrato	12.000,00
3.3.50.43.00 Subvenções Sociais	30.000,00
3.3.71.70.00 Rateio pela Participação em Consórcio Público	34.398,00
3.3.90.08.00 Outros Benefícios Assistenciais do servidor e do militar	31.500,00
3.3.90.10.00 Seguro Desemprego e Abono Salarial	4.000,00
3.3.90.14.00 Diárias - Civil	385.359,00
3.3.90.18.00 Auxílio Financeiro a Estudantes	10.000,00
3.3.90.30.00 Material de Consumo	9.083.525,00
3.3.90.31.00 Premiações Culturais, Artísticas, Científicas, Desportivas e Outras	67.000,00
3.3.90.32.00 Material, Bem ou Serviço para Distribuição Gratuita	455.881,00
3.3.90.33.00 Passagens e Despesas com Locomoção	48.210,00
3.3.90.34.00 Outras Despesas de Pessoal decorrentes de Contratos de Terceirização	5.982.400,00
3.3.90.35.00 Serviços de Consultoria	1.176.960,00
3.3.90.36.00 Outros Serviços de Terceiros - Pessoa Física	2.377.195,30
3.3.90.37.00 Locação de Mão-de-Obra	5.400,00
3.3.90.39.00 Outros Serviços de Terceiros - Pessoa Jurídica	17.583.061,70
3.3.90.40.00 Serviços de Tecnologia da Informação e Comunicação - Pessoa Jurídica	65.000,00
3.3.90.41.00 Contribuições	5.528,00
3.3.90.46.00 Auxílio-Alimentação	4.650,00
3.3.90.47.00 Obrigações Tributárias e Contributivas	993.975,00
3.3.90.48.00 Outros Auxílios Financeiros a Pessoas Físicas	267.000,00
3.3.90.91.00 Sentenças Judiciais	6.500,00
3.3.90.92.00 Despesas de Exercícios Anteriores	35.629,00
3.3.90.93.00 Indenizações e Restituições	210.329,00
3.3.91.97.00 Aporte para Cobertura do Déficit Atuarial do RPPS	3.751.562,50
4.4.71.70.00 Rateio pela Participação em Consórcio Público	9.004,80
4.4.90.51.00 Obras e Instalações	4.900,40
4.4.90.52.00 Equipamentos e Material Permanente	4.254,80
4.4.90.61.00 Aquisição de Imóveis	162.500,00
4.5.90.61.00 Aquisição de Imóveis	100.000,00
4.6.90.71.00 Principal da Dívida Contratual Resgatado	900.000,00
4.6.91.71.00 Principal da Dívida Contratual Resgatado	300.000,00
9.9.99.99.00 A Classificar	1.162.000,00
Total Geral	112.015.000,00



MUNICÍPIO DE BOM JARDIM

Praça 19 de Julho, SN - Centro - 55.730-000 - Bom Jardim/ PE
CNPJ: 10.293.074/0001-17 Fone: (51)3638.1156 contato@bomjardim.pe.gov.br

Usuário: Alison Costa

Chave de Autenticação
2120-7859-987Página
1 / 38

Anexo 6 da Lei Nº 4.320/64 - Programa de Trabalho

Valores em R\$ - Período: Orçamento/2022

Unidade Gestora: 1-Prefeitura Municipal do Bom Jardim						
Unidade Orçamentária: 2001-GABINETE DO PREFEITO						
Código	Especificação	Não Orçamentária	Operação Especial	Projetos	Atividades	Total
4	Administração			240.000,00	990.902,50	1.230.902,50
4 122	Administração Geral			240.000,00	990.902,50	1.230.902,50
4 122 401	GESTÃO ADMINISTRATIVA DO MUNICÍPIO			240.000,00	990.902,50	1.230.902,50
4 122 401 1.90	MANUTENÇÃO DAS ATIVIDADES DO GABINETE DO PREFEITO			210.000,00		210.000,00
	3.3.90.14 Diárias - Civil			50.000,00		50.000,00
	3.3.90.30 Material de Consumo			70.000,00		70.000,00
	3.3.90.33 Passagens e Despesas com Locomoção			5.000,00		5.000,00
	3.3.90.36 Outros Serviços de Terceiros - Pessoa Física			5.000,00		5.000,00
	3.3.90.39 Outros Serviços de Terceiros - Pessoa Jurídica			80.000,00		80.000,00
4 122 401 1.93	AQUISIÇÃO DE MÁQUINAS, VEÍCULOS E EQUIPAMENTOS DIVERSOS PARA AS ATIVIDADES DO GABINETE DO PREFEITO			30.000,00		30.000,00
	4.4.90.52 Equipamentos e Material Permanente			30.000,00		30.000,00
4 122 401 2.105	MANUTENÇÃO DA GESTÃO DE PESSOAL DO GABINETE DO PREFEITO				990.902,50	990.902,50
	3.1.90.04 Contribuição por Tempo Determinado				3.000,00	3.000,00
	3.1.90.11 Vencimentos e Vantagens Fixas - Pessoal Civil				824.902,50	824.902,50
	3.1.90.13 Obrigações Patronais				150.000,00	150.000,00
	3.1.90.94 Indenizações e Restituições Trabalhistas				3.000,00	3.000,00
	3.1.91.11 Obrigações Patronais				3.000,00	3.000,00
	3.3.90.08 Outros Benefícios Assistenciais do servidor e do militar				2.000,00	2.000,00
	3.3.51.07 Aporte para Cobertura do Déficit Atuarial do RPPS				5.000,00	5.000,00
Total da Unidade Orçamentária				240.000,00	990.902,50	1.230.902,50
Unidade Orçamentária: 3001-PROCURADORIA GERAL DO MUNICÍPIO						
Código	Especificação	Não Orçamentária	Operação Especial	Projetos	Atividades	Total
4	Administração			5.000,00	151.000,00	156.000,00
4 122	Administração Geral			5.000,00	151.000,00	156.000,00
4 122 401	GESTÃO ADMINISTRATIVA DO MUNICÍPIO			5.000,00	151.000,00	156.000,00
4 122 401 1.71	AQUISIÇÃO DE MÁQUINAS, VEÍCULOS E EQUIPAMENTOS DIVERSOS PARA AS ATIVIDADES DA PROCURADORIA JURÍDICA			5.000,00		5.000,00
	4.4.90.52 Equipamentos e Material Permanente			5.000,00		5.000,00
4 122 401 2.6	GESTÃO ADMINISTRATIVA DE PESSOAL DA PROCURADORIA JURÍDICA				139.000,00	139.000,00
	3.1.90.11 Vencimentos e Vantagens Fixas - Pessoal Civil				110.000,00	110.000,00
	3.1.90.13 Obrigações Patronais				20.000,00	20.000,00
	3.1.90.94 Indenizações e Restituições Trabalhistas				1.000,00	1.000,00
	3.1.91.11 Obrigações Patronais				3.000,00	3.000,00
	3.3.51.07 Aporte para Cobertura do Déficit Atuarial do RPPS				5.000,00	5.000,00
4 122 401 2.7	MANUTENÇÃO DAS ATIVIDADES DA PROCURADORIA JURÍDICA				12.000,00	12.000,00
	3.3.90.30 Material de Consumo				2.000,00	2.000,00
	3.3.90.36 Outros Serviços de Terceiros - Pessoa Física				5.000,00	5.000,00
	3.3.90.39 Outros Serviços de Terceiros - Pessoa Jurídica				5.000,00	5.000,00
Total da Unidade Orçamentária				5.000,00	151.000,00	156.000,00
Unidade Orçamentária: 4001-ASSESSORIA ESPECIAL						
Código	Especificação	Não Orçamentária	Operação Especial	Projetos	Atividades	Total



MUNICÍPIO DE BOM JARDIM

Praça 19 de Julho, 58 - Centro - 55.730-000 - Bom Jardim/ PE
CNPJ: 10.293.074/0001-17 Fone: 8136181156 contato@bomjardim.pe.gov.br



Usuário: Alison Costa

Chave de Autenticação
2125-7059-097

Página
2 / 38

Anexo 6 da Lei Nº 4.320/64 - Programa de Trabalho

Valores em R\$ - Período: Orçamento/2022

Unidade Orçamentária: 4001-ASSESSORIA ESPECIAL

Código	Especificação	Não Orçamentária	Operação Especial	Projetos	Atividades	Total
4	Administração			5.000,00	334.000,00	339.000,00
4 122	Administração Geral			5.000,00	334.000,00	339.000,00
4 122 401	GESTÃO ADMINISTRATIVA DO MUNICÍPIO			5.000,00	334.000,00	339.000,00
4 122 401 1.33	AQUISIÇÃO DE VEÍCULO, MÓVEIS, MÁQUINAS E EQUIPAMENTOS DIVERSOS PARA ASSESSORIA ESPECIAL			5.000,00		5.000,00
4 122 401 1.33 4.4.90.52	Equipamentos e Material Permanente			5.000,00		5.000,00
4 122 401 2.9	GESTÃO ADMINISTRATIVA DE PESSOAL DA ASSESSORIA ESPECIAL				314.000,00	314.000,00
4 122 401 2.9 3.1.90.04	Contratação por Tempo Determinado				2.800,00	2.800,00
4 122 401 2.9 3.1.90.11	Vencimentos e Vantagens Fixas - Pessoal Civil				250.000,00	250.000,00
4 122 401 2.9 3.1.90.13	Obrigações Patronais				50.000,00	50.000,00
4 122 401 2.9 3.1.90.94	Indenizações e Restituições Trabalhistas				1.000,00	1.000,00
4 122 401 2.9 3.1.91.13	Obrigações Patronais				3.000,00	3.000,00
4 122 401 2.9 3.3.90.68	Outros Benefícios Assistenciais do servidor e do militar				2.000,00	2.000,00
4 122 401 2.9 3.3.91.57	Aporte para Cobertura do Déficit Atuarial do RPPS				5.000,00	5.000,00
4 122 401 2.33	MANUTENÇÃO DAS ATIVIDADES DA ASSESSORIA ESPECIAL				20.000,00	20.000,00
4 122 401 2.33 3.3.90.14	Diversos - Civil				5.000,00	5.000,00
4 122 401 2.33 3.3.90.30	Material de Consumo				5.000,00	5.000,00
4 122 401 2.33 3.3.90.38	Outros Serviços de Terceiros - Pessoa Física				5.000,00	5.000,00
4 122 401 2.33 3.3.90.39	Outros Serviços de Terceiros - Pessoa Jurídica				5.000,00	5.000,00
Total da Unidade Orçamentária				5.000,00	334.000,00	339.000,00

Unidade Orçamentária: 5001-SECRETARIA DE ADMINISTRAÇÃO

Código	Especificação	Não Orçamentária	Operação Especial	Projetos	Atividades	Total
4	Administração			529.004,80	4.073.092,70	4.602.097,50
4 122	Administração Geral			529.004,80	4.073.092,70	4.602.097,50
4 122 401	GESTÃO ADMINISTRATIVA DO MUNICÍPIO			500.000,00	3.912.097,50	4.412.097,50
4 122 401 1.8	AQUISIÇÃO DE VEÍCULOS DIVERSOS PARA RENOVAÇÃO DA FROTA, ATRAVÉS DE OPERAÇÃO DE CRÉDITO			300.000,00		300.000,00
4 122 401 1.8 4.4.90.52	Equipamentos e Material Permanente			300.000,00		300.000,00
4 122 401 1.35	AQUISIÇÃO DE MÁQUINAS, VEÍCULOS E EQUIPAMENTOS DIVERSOS PARA AS ATIVIDADES DA SEC. DE ADMINISTRAÇÃO			200.000,00		200.000,00
4 122 401 1.35 4.4.90.52	Equipamentos e Material Permanente			200.000,00		200.000,00
4 122 401 2.34	GESTÃO ADMINISTRATIVA DE PESSOAL DA SECRETARIA DE ADMINISTRAÇÃO				1.640.000,00	1.640.000,00
4 122 401 2.34 3.1.90.03	Pensões do RPPS e do militar				50.000,00	50.000,00
4 122 401 2.34 3.1.90.04	Contratação por Tempo Determinado				150.000,00	150.000,00
4 122 401 2.34 3.1.90.11	Vencimentos e Vantagens Fixas - Pessoal Civil				1.380.000,00	1.380.000,00
4 122 401 2.34 3.1.90.13	Obrigações Patronais				180.000,00	180.000,00
4 122 401 2.34 3.1.90.94	Indenizações e Restituições Trabalhistas				20.000,00	20.000,00
4 122 401 2.34 3.1.91.13	Obrigações Patronais				30.000,00	30.000,00
4 122 401 2.34 3.3.90.68	Outros Benefícios Assistenciais do servidor e do militar				5.000,00	5.000,00
4 122 401 2.34 3.3.90.34	Outras Despesas de Pessoal decorrentes de Contratos de Terceirização				5.000,00	5.000,00
4 122 401 2.34 3.3.91.57	Aporte para Cobertura do Déficit Atuarial do RPPS				40.000,00	40.000,00
4 122 401 2.35	MANUTENÇÃO DAS ATIVIDADES DA SECRETARIA DE ADMINISTRAÇÃO				2.266.097,50	2.266.097,50
4 122 401 2.35 3.3.90.14	Diversos - Civil				15.000,00	15.000,00
4 122 401 2.35 3.3.90.30	Material de Consumo				80.000,00	80.000,00



MUNICÍPIO DE BOM JARDIM

Av. 19 de Julho, 5N - Centro - 55.738-000 - Bom Jardim/PE
CNPJ: 10.293.074/0001-17 Fone: 8336381196 contabilidade@bomjardim.pe.gov.br

BOM JARDIM

Usuário: Alison Costa

Chave de Autenticação
2120-7859-997

Página
3 / 38

Anexo 6 da Lei Nº 4.320/64 - Programa de Trabalho

Valores em R\$ - Período: Orçamento/2022

Unidade Orçamentária: 5001-SECRETARIA DE ADMINISTRAÇÃO

Código	Especificação	Não Orçamentária	Operação Especial	Projetos	Athvidades	Total
	3.3.90.33 Serviços de Consultoria				200.000,00	200.000,00
	3.3.90.36 Outros Serviços de Terceiros - Pessoa Física				60.000,00	60.000,00
	3.3.90.39 Outros Serviços de Terceiros - Pessoa Jurídica				1.005.097,50	1.005.097,50
	3.3.90.40 Serviços de Tecnologia da Informação e Comunicação - Pessoa Jurídica				5.000,00	5.000,00
	3.3.90.02 Despesas de Exercícios Anteriores				3.000,00	3.000,00
	3.3.90.93 Indenizações e Restituições				3.000,00	3.000,00
4 122 401 2.104	MANUTENÇÃO DA JUNTA DE SERVIÇO MILITAR				6.000,00	6.000,00
	3.3.90.30 Material de Consumo				2.000,00	2.000,00
	3.3.90.36 Outros Serviços de Terceiros - Pessoa Física				2.000,00	2.000,00
	3.3.90.39 Outros Serviços de Terceiros - Pessoa Jurídica				2.000,00	2.000,00
4 122 404	APOIO AOS CONSELHOS E RELAÇÕES COM SOCIEDADE CIVIL				13.000,00	13.000,00
4 122 404 2.40	MANUTENÇÃO DOS CONSELHOS MUNICIPAIS				13.000,00	13.000,00
	3.3.90.30 Material de Consumo				5.000,00	5.000,00
	3.3.90.36 Outros Serviços de Terceiros - Pessoa Física				5.000,00	5.000,00
	3.3.90.39 Outros Serviços de Terceiros - Pessoa Jurídica				3.000,00	3.000,00
4 122 405	AMPLIAÇÃO DO PATRIMÔNIO			20.000,00		20.000,00
4 122 405 1.6	CONSTRUÇÃO DE PRÉDIOS PARA AS ATIVIDADES GERAIS DA ADMINISTRAÇÃO			10.000,00		10.000,00
	4.4.90.51 Obras e Instalações			10.000,00		10.000,00
4 122 405 1.7	DESAPROPRIAÇÃO DE PRÉDIOS PARA AS ATIVIDADES DA ADMINISTRAÇÃO			10.000,00		10.000,00
	4.4.90.61 Aquisição de Imóveis			10.000,00		10.000,00
4 122 406	GESTÃO ADMINISTRATIVA DO PATRIMÔNIO MUNICIPAL				15.000,00	15.000,00
4 122 406 2.41	IMPLANTAÇÃO E MANUTENÇÃO DO SISTEMA DE CONTROLE DE PATRIMÔNIO				15.000,00	15.000,00
	3.3.90.35 Serviços de Consultoria				5.000,00	5.000,00
	3.3.90.36 Outros Serviços de Terceiros - Pessoa Física				5.000,00	5.000,00
	3.3.90.39 Outros Serviços de Terceiros - Pessoa Jurídica				5.000,00	5.000,00
4 123	Administração Financeira				10.000,00	10.000,00
4 123 401	GESTÃO ADMINISTRATIVA DO MUNICÍPIO				10.000,00	10.000,00
4 123 401 2.42	SUBVENÇÕES A ENTIDADES SEM FINS LUCRATIVOS				10.000,00	10.000,00
	3.3.50.43 Subvenções Sociais				10.000,00	10.000,00
4 128	Formação de Recursos Humanos				45.000,00	45.000,00
4 128 403	CAPACITAÇÃO E TREINAMENTO DE RECURSOS HUMANOS				45.000,00	45.000,00
4 128 403 2.43	CAPACITAÇÃO, TREINAMENTO E QUALIFICAÇÃO DE SERVIDORES				45.000,00	45.000,00
	3.3.90.30 Material de Consumo				15.000,00	15.000,00
	3.3.90.36 Outros Serviços de Terceiros - Pessoa Física				10.000,00	10.000,00
	3.3.90.39 Outros Serviços de Terceiros - Pessoa Jurídica				20.000,00	20.000,00
4 845	Outras Transferências			9.004,80	77.995,20	87.000,00
4 845 410	CONSÓRCIOS PÚBLICOS - COMUPE			9.004,80	77.995,20	87.000,00
4 845 410 1.86	RATEIO PELA PARTICIPAÇÃO EM CONSÓRCIOS PÚBLICOS - COMUPE			9.004,80		9.004,80
	4.4.71.70 Rateio pela Participação em Consórcio Público			9.004,80		9.004,80
4 845 410 2.53	RATEIO PELA PARTICIPAÇÃO EM CONSÓRCIOS PÚBLICOS - COMUPE				77.995,20	77.995,20
	3.1.71.70 Rateio pela Participação em Consórcio Público				48.997,20	48.997,20
	3.2.71.70 Rateio pela Participação em Consórcio Público				34.998,00	34.998,00
99	Reserva de Contingência				1.046.000,00	1.046.000,00



MUNICÍPIO DE BOM JARDIM

Praça 19 de Julho, 58 - Centro - 55.730-000 - Bom Jardim/ PE
CNPJ: 10.293.074/0001-17 Fone: 8136381156 secretaria@bomjardim.pe.gov.br



Usuário: Alison Costa

Chave de Autenticação:
2125-7809-997

Página:
4 / 38

Anexo 6 da Lei Nº 4.320/64 - Programa de Trabalho

Valores em R\$ - Período: Orçamento/ 2022

Unidade Orçamentária: 5001 - SECRETARIA DE ADMINISTRAÇÃO

Código	Especificação	Não Orçamentária	Operação Especial	Projetos	Atividades	Total
99 999	Reserva de Contingência				1.046.000,00	1.046.000,00
99 999 9999	RESERVA DE CONTINGÊNCIA				1.046.000,00	1.046.000,00
99 999 9999 2.41	RESERVA DE CONTINGÊNCIA				1.046.000,00	1.046.000,00
8.9.99.99	A classificar				1.046.000,00	1.046.000,00
Total da Unidade Orçamentária				529.004,80	5.119.092,70	5.648.097,50

Unidade Orçamentária: 6001 - SECRETARIA DE FINANÇAS

Código	Especificação	Não Orçamentária	Operação Especial	Projetos	Atividades	Total
4	Administração			19.004,80	1.756.395,20	1.775.400,00
4 121	Planejamento e Orçamento				120.000,00	120.000,00
4 121 401	GESTÃO ADMINISTRATIVA DO MUNICÍPIO				120.000,00	120.000,00
4 121 401 2.45	CONTRATAÇÃO DE SERVIÇOS DE CONSULTORIA E ASSESSORIA				120.000,00	120.000,00
3.3.90.35	Serviços de Consultoria				120.000,00	120.000,00
4 122	Administração Geral			6.504,80		6.504,80
4 122 410	CONSÓRCIOS PÚBLICOS - COMUPE			6.504,80		6.504,80
4 122 410 1.88	AQUISIÇÃO DE MÓVEIS, IMÓVEIS, MÁQUINAS, COMPUTADORES E OUTROS EQUIPAMENTOS			6.504,80		6.504,80
4.4.90.52	Equipamentos e Material Permanente			4.004,80		4.004,80
4.4.90.51	Aquisição de Imóveis			2.500,00		2.500,00
4 123	Administração Financeira			10.000,00	1.564.000,00	1.574.000,00
4 123 401	GESTÃO ADMINISTRATIVA DO MUNICÍPIO			10.000,00	1.549.000,00	1.559.000,00
4 123 401 1.67	AQUISIÇÃO DE VEÍCULO, MÓVEIS, MÁQUINAS E EQUIPAMENTOS DIVERSOS PARA AS ATIVIDADES DA SECRETARIA DE FINANÇAS			10.000,00		10.000,00
4.4.90.52	Equipamentos e Material Permanente			10.000,00		10.000,00
4 123 401 2.46	GESTÃO ADMINISTRATIVA DE PESSOAL DA SECRETARIA DE FINANÇAS				394.000,00	394.000,00
3.1.90.24	Contribuição por Tempo Determinado				2.000,00	2.000,00
3.1.90.11	Vencimentos e Vantagens Fixas - Pessoal Civil				300.000,00	300.000,00
3.1.90.13	Obrigações Patronais				40.000,00	40.000,00
3.1.90.91	Indenizações e Restituições Trabalhistas				10.000,00	10.000,00
3.1.91.33	Obrigações Patronais				15.000,00	15.000,00
3.2.90.08	Outras Benefícios Assistenciais do servidor e do militar				2.000,00	2.000,00
3.2.90.24	Outras Despesas de Pessoal decorrentes de Contratos de Terceirização				5.000,00	5.000,00
3.3.51.97	Aporte para Cobertura do Déficit Atuarial do RPPS				20.000,00	20.000,00
4 123 401 2.47	MANUTENÇÃO DAS ATIVIDADES DA SECRETARIA DE FINANÇAS				205.000,00	205.000,00
3.2.90.14	Diárias - Civil				10.000,00	10.000,00
3.3.90.30	Material de Consumo				10.000,00	10.000,00
3.3.90.26	Outros Serviços de Terceiros - Pessoa Física				10.000,00	10.000,00
3.3.90.36	Outros Serviços de Terceiros - Pessoa Jurídica				180.000,00	180.000,00
3.3.90.40	Serviços de Tecnologia da Informação e Comunicação - Pessoa Jurídica				5.000,00	5.000,00
3.3.90.92	Despesas de Exercícios Anteriores				10.000,00	10.000,00
4 123 401 2.50	DESPESAS COM PAGAMENTO DE OBRIGAÇÕES TRIBUTÁRIAS (PASEP)				950.000,00	950.000,00
3.3.90.47	Obrigações Tributárias e Contributivas				950.000,00	950.000,00
4 123 408	PROGRAMA MODERNIZAÇÃO DA ADMINISTRAÇÃO TRIBUTÁRIA				15.000,00	15.000,00
4 123 408 2.48	IMPLANTAÇÃO E MANUTENÇÃO DOS SERVIÇOS DE FISCALIZAÇÃO E COBRANÇA				15.000,00	15.000,00



MUNICÍPIO DE BOM JARDIM

Praça 19 de Julho, SN - Centro - 55.736-000 - Bom Jardim/ PE
CNPJ: 10.293.074/0001-17 Fone: 81.36111186 contabilidade@bomjardim.pe.gov.br



Usuário: Alison Costa

Chave de Autenticação
2528-7859-997

Página
5 / 18

Anexo 6 da Lei Nº 4.320/64 - Programa de Trabalho

Valores em R\$ - Período: Orçamento / 2022

Unidade Orçamentária: 6001-SECRETARIA DE FINANÇAS

Código	Especificação	Não Orçamentária	Operação Especial	Projetos	Atividades	Total
	3.3.90.33 Serviços de Consultoria				5.000,00	5.000,00
	3.3.90.36 Outros Serviços de Terceiros - Pessoa Física				5.000,00	5.000,00
	3.3.90.39 Outros Serviços de Terceiros - Pessoa Jurídica				5.000,00	5.000,00
4 845	Outras Transferências			2.500,00	72.395,20	74.895,20
4 845 410	CONSÓRCIOS PÚBLICOS - COMUPE			2.500,00	72.395,20	74.895,20
4 845 410 1.87	EXECUÇÃO DE OBRAS, REFORMAS, MELHORAMENTO E AMPLIAÇÃO DO COMUPE			2.500,00		2.500,00
	4.4.90.51 Obras e Instalações			2.500,00		2.500,00
4 845 410 2.54	GESTÃO DAS AÇÕES ADMINISTRATIVAS DO COMUPE				72.395,20	72.395,20
	3.1.90.04 Contratação por Tempo Determinado				4.500,00	4.500,00
	3.1.90.11 Vencimentos e Vantagens Fixas - Pessoal Civil				15.456,00	15.456,00
	3.1.90.13 Obrigações Patronais				5.500,00	5.500,00
	3.1.90.24 Outras Despesas de Pessoal decorrentes de Contratos de Terceirização				1.000,00	1.000,00
	3.1.90.27 Locação de Mão-de-Obra				1.500,00	1.500,00
	3.1.90.92 Despesas de Exercícios Anteriores				2.000,00	2.000,00
	3.1.90.98 Ressarcimento de Despesa de Pessoal Requisitado				800,00	800,00
	3.3.90.14 Diárias - Civil				1.500,00	1.500,00
	3.3.90.30 Material de Consumo				7.600,00	7.600,00
	3.3.90.33 Passagens e Despesas com Locomoção				1.500,00	1.500,00
	3.3.90.35 Serviços de Consultoria				10.000,00	10.000,00
	3.3.90.36 Outros Serviços de Terceiros - Pessoa Física				2.500,00	2.500,00
	3.3.90.39 Outros Serviços de Terceiros - Pessoa Jurídica				9.997,20	9.997,20
	3.3.90.46 Auxílio-Alimentação				4.100,00	4.100,00
	3.3.90.47 Obrigações Tributárias e Contributivas				1.500,00	1.500,00
	3.3.90.92 Despesas de Exercícios Anteriores				3.000,00	3.000,00
28	Encargos Especiais		1.293.600,00			1.293.600,00
28 843	Serviço da Dívida Interna		1.231.000,00			1.231.000,00
28 843 0	OPERAÇÕES ESPECIAIS		1.228.000,00			1.228.000,00
28 843 0 0.6	PAGAMENTO DE JUROS E ENCARGOS DA DÍVIDA PÚBLICA		28.000,00			28.000,00
	3.2.90.21 Juros sobre a Dívida por Contrato		23.000,00			23.000,00
	3.2.90.22 Outros Encargos sobre a Dívida por Contrato		5.000,00			5.000,00
28 843 0 0.7	AMORTIZAÇÃO DE DÍVIDAS PÚBLICAS		1.170.000,00			1.170.000,00
	4.6.90.71 Principal da Dívida Contratual Resgatada		885.000,00			885.000,00
	4.6.91.71 Principal da Dívida Contratual Resgatada		285.000,00			285.000,00
28 843 0 0.8	DESPESAS COM PRECATÓRIOS E SENTENÇAS JUDICIAIS		30.000,00			30.000,00
	3.1.90.91 Sentenças Judiciais		30.000,00			30.000,00
28 843 410	CONSÓRCIOS PÚBLICOS - COMUPE		3.000,00			3.000,00
28 843 410 0.2	DESPESAS COM EMOLUMENTOS E/OU DECISÕES JUDICIAIS		3.000,00			3.000,00
	3.1.90.91 Sentenças Judiciais		1.500,00			1.500,00
	3.3.90.91 Sentenças Judiciais		1.500,00			1.500,00
28 846	Outros Encargos Especiais		62.600,00			62.600,00
28 846 0	OPERAÇÕES ESPECIAIS		60.000,00			60.000,00
28 846 0 0.9	INDENIZAÇÕES E RESTITUIÇÕES DIVERSAS		60.000,00			60.000,00



MUNICÍPIO DE BOM JARDIM

Praça 19 de Julho, 5M - Centro - 55.730-000 - Bom Jardim/ PE
CNPJ: 10.293.074/0001-17 Fone: 8136381156 contato@bomjardim.pe.gov.br



Usuário: Alisson Costa

Chave de Autenticação
2128-7859-997

Página
6 / 18

Anexo 6 da Lei Nº 4.320/64 - Programa de Trabalho

Valores em R\$ - Período: Orçamento/2022

Unidade Orçamentária: 6001-SECRETARIA DE FINANÇAS

Código	Especificação	Não Orçamentária	Operação Especial	Projetos	Atividades	Total
	3.3.90.03 Indenizações e Restituições		60.000,00			60.000,00
28 846 410	CONSÓRCIOS PÚBLICOS - COMUPE		2.600,00			2.600,00
28 846 410 0.3	INDENIZAÇÕES E RESTITUIÇÕES DIVERSAS		2.600,00			2.600,00
	3.1.90.94 Indenizações e Restituições Trabalhistas		1.000,00			1.000,00
	3.3.90.93 Indenizações e Restituições		1.000,00			1.000,00
Total da Unidade Orçamentária			1.293.600,00	19.004,80	1.756.395,20	3.069.000,00

Unidade Orçamentária: 8001-SECRETARIA DE DESENVOLVIMENTO URBANO E OBRAS

Código	Especificação	Não Orçamentária	Operação Especial	Projetos	Atividades	Total
4	Administração			790.000,00	6.340.000,00	7.130.000,00
4 122	Administração Geral			790.000,00	6.340.000,00	7.130.000,00
4 122 405	AMPLIAÇÃO DO PATRIMÔNIO			760.000,00		760.000,00
4 122 405 1.5	AQUISIÇÃO DE VEÍCULOS DIVERSOS PARA RENOVAÇÃO DA FROTA, ATRAVÉS DE OPERAÇÃO DE CRÉDITO			700.000,00		700.000,00
	4.4.90.52 Equipamentos e Material Permanente			700.000,00		700.000,00
4 122 405 1.15	CONSTRUÇÃO, AMPLIAÇÃO E/OU REFORMA DE INÓVEIS			60.000,00		60.000,00
	4.4.90.51 Obras e Instalações			60.000,00		60.000,00
4 122 1501	GESTÃO ADMINISTRATIVA DA SECRETARIA DE DESENVOLVIMENTO URBANO E OBRAS			30.000,00	6.340.000,00	6.370.000,00
4 122 1501 1.56	AQUISIÇÃO DE MÁQUINAS, VEÍCULOS E EQUIPAMENTOS DIVERSOS PARA AS ATIVIDADES DA SEC. DE DESENVOLVIMENTO URBANO E OBRAS			30.000,00		30.000,00
	4.4.90.52 Equipamentos e Material Permanente			30.000,00		30.000,00
4 122 1501 2.55	GESTÃO ADMINISTRATIVA DE PESSOAL DA SECRETARIA DE DESENVOLVIMENTO URBANO E OBRAS				3.275.000,00	3.275.000,00
	3.1.90.04 Contratação por Tempo Determinado				1.550.000,00	1.550.000,00
	3.1.90.11 Vencimentos e Vantagens Fixas - Pessoal Civil				1.800.000,00	1.800.000,00
	3.1.90.13 Obrigações Patronais				360.000,00	360.000,00
	3.1.90.92 Despesas de Exercícios Anteriores				5.000,00	5.000,00
	3.1.90.94 Indenizações e Restituições Trabalhistas				20.000,00	20.000,00
	3.1.91.13 Obrigações Patronais				120.000,00	120.000,00
	3.1.90.28 Outros Benefícios Assistenciais do servidor e do militar				15.000,00	15.000,00
	3.3.90.24 Outras Despesas de Pessoal decorrentes de Contratos de Terceirização				5.000,00	5.000,00
	3.3.51.57 Aporte para Cobertura do Déficit Atuarial do RPPS				200.000,00	200.000,00
4 122 1501 2.56	MANUTENÇÃO DAS ATIVIDADES DA SECRETARIA DE DESENVOLVIMENTO URBANO E OBRAS				3.065.000,00	3.065.000,00
	3.3.90.24 Diárias - Civil				10.000,00	10.000,00
	3.3.90.30 Material de Consumo				1.050.000,00	1.050.000,00
	3.1.90.30 Outros Serviços de Terceiros - Pessoa Física				200.000,00	200.000,00
	3.3.90.37 Locação de Mão-de-Obra				5.000,00	5.000,00
	3.3.90.39 Outros Serviços de Terceiros - Pessoa Jurídica				1.800.000,00	1.800.000,00
6	Segurança Pública			35.000,00		35.000,00
6 182	Defesa Civil			35.000,00		35.000,00
6 182 601	PROGRAMA DE SEGURANÇA PÚBLICA MUNICIPAL			35.000,00		35.000,00
6 182 601 1.89	IMPLANTAÇÃO E MANUTENÇÃO DA GUARDA MUNICIPAL			35.000,00		35.000,00
	3.1.90.04 Contratação por Tempo Determinado			5.000,00		5.000,00



MUNICÍPIO DE BOM JARDIM

Praca 19 de Julho, SN - Centro - 55.738-000 - Bom Jardim/ PE
CNPJ: 10.193.074/0001-17 Fone: 0336611156 contato@bomjardim.pe.gov.br

BOM JARDIM

Usuário: Alisson Costa

Chave de Autenticação

2128-1959-967

Página

7 / 38

Anexo 6 da Lei Nº 4.320/64 - Programa de Trabalho

Valores em R\$ - Período: Orçamento/2022

Unidade Orçamentária: 8001-SECRETARIA DE DESENVOLVIMENTO URBANO E OBRAS

Código	Especificação	Não Orçamentária	Operação Especial	Projetos	Atividades	Total
3.1.90.11	Vencimentos e Vantagens Fixas - Pessoal Civil			5.000,00		5.000,00
3.1.90.33	Obrigações Patronais			2.000,00		2.000,00
3.1.91.43	Obrigações Patronais			3.000,00		3.000,00
3.1.90.30	Material de Consumo			5.000,00		5.000,00
3.1.90.38	Outros Serviços de Terceiros - Pessoa Física			5.000,00		5.000,00
3.3.90.39	Outros Serviços de Terceiros - Pessoa Jurídica			5.000,00		5.000,00
4.4.90.52	Equipamentos e Material Permanente			5.000,00		5.000,00
13	Cultura			10.000,00		10.000,00
13 392	Difusão Cultural			10.000,00		10.000,00
13 392 1302	PROMOÇÃO E DESENVOLVIMENTO DA CULTURA E TURISMO			10.000,00		10.000,00
13 392 1302 1.22	OBRAS DE CONSTRUÇÃO, REFORMA, AMPLIAÇÃO DE IMÓVEL P/ CENTRO CULTURAL, MUSEU E/OU TEATRO			10.000,00		10.000,00
4.4.90.51	Obras e Instalações			10.000,00		10.000,00
15	Urbanismo			1.814.175,00	800.850,00	2.615.025,00
15 451	Infra-Estrutura Urbana			1.663.175,00	770.000,00	2.433.175,00
15 451 1502	INFRAESTRUTURA URBANA E MOBILIDADE			1.403.175,00	770.000,00	2.173.175,00
15 451 1502 1.69	CONSTRUÇÃO DE ESTRADAS, RODOVIAS E ACESSOS VIÁRIOS			168.175,00		168.175,00
4.4.90.51	Obras e Instalações			168.175,00		168.175,00
15 451 1502 1.70	OBRAS EM PRAÇAS, PARQUES, JARDINS E ÁREAS DE LAZER PÚBLICAS			190.000,00		190.000,00
4.4.90.51	Obras e Instalações			190.000,00		190.000,00
15 451 1502 1.74	DESAPROPRIAÇÃO DE IMÓVEIS			110.000,00		110.000,00
4.4.90.61	Aquisição de Imóveis			10.000,00		10.000,00
4.5.90.61	Aquisição de Imóveis			100.000,00		100.000,00
15 451 1502 1.76	PAVIMENTAÇÃO DE VIAS, ASFALTO E ACESSOS, INCLUINDO CALÇAMENTO E MEIO-FIO			275.000,00		275.000,00
4.4.90.51	Obras e Instalações			275.000,00		275.000,00
15 451 1502 1.77	CONSTRUÇÃO, REFORMA E/OU AMPLIAÇÃO DE CEMITÉRIOS.			50.000,00		50.000,00
4.4.90.51	Obras e Instalações			50.000,00		50.000,00
15 451 1502 1.84	EXECUÇÃO DE OBRAS DE MUROS, ESCADARIAS, RAMPAS, PONTES E ACESSOS PÚBLICOS			600.000,00		600.000,00
4.4.90.51	Obras e Instalações			600.000,00		600.000,00
15 451 1502 1.85	EXECUÇÃO DE OBRAS DE APOIO À COMUNIDADE, INCLUINDO CENTROS COMUNITÁRIOS			10.000,00		10.000,00
4.4.90.51	Obras e Instalações			10.000,00		10.000,00
15 451 1502 2.52	MANUTENÇÃO DE PAVIMENTAÇÃO E REPOSIÇÃO DE CALÇAMENTO				770.000,00	770.000,00
3.1.90.30	Material de Consumo				28.000,00	28.000,00
3.3.90.36	Outros Serviços de Terceiros - Pessoa Física				100.000,00	100.000,00
3.3.90.39	Outros Serviços de Terceiros - Pessoa Jurídica				690.000,00	690.000,00
15 451 1503	MODERNIZAÇÃO DOS SERVIÇOS PÚBLICOS			100.000,00		100.000,00
15 451 1503 1.38	CONSTRUÇÃO, AMPLIAÇÃO E RESTAURAÇÃO DE MERCADOS, AÇOUGUES, MATADOUROS E CURRAIS			100.000,00		100.000,00
4.4.90.51	Obras e Instalações			100.000,00		100.000,00
15 451 2601	QUALIDADE DE RODOVIAS E ESTRADAS			160.000,00		160.000,00
15 451 2601 1.79	RECLUPERAÇÃO DE ESTRADAS VICINAIS, CONSTRUÇÃO E REFORMA DE PASSAGENS MOLHADAS			160.000,00		160.000,00



MUNICÍPIO DE BOM JARDIM

Praça 10 de Julho, SN - Centro - 55.730-000 - Bom Jardim/ PE
CNPJ: 10.293.074/0001-17 Fone: 8136381196 contato@bomjardim.pe.gov.br



Usuário: Aileen Costa

Chave de Autenticação
2128-7809-987

Página
8 / 88

Anexo 6 da Lei Nº 4.320/64 - Programa de Trabalho

Valores em R\$ - Período: Orçamento/2022

Unidade Orçamentária: 8001-SECRETARIA DE DESENVOLVIMENTO URBANO E OBRAS

Código	Especificação	Não Orçamentária	Operação Especial	Projetos	Atividades	Total
	4.4.90.51 Obras e Instalações			150.000,00		150.000,00
15 452	Serviços Urbanos			151.000,00	30.850,00	181.850,00
15 452 411	CONSORCIOS PÚBLICOS - CONIAPE			1.000,00	30.850,00	31.850,00
15 452 411 1.12	IMPLANTAÇÃO/ AMPLIAÇÃO DO PARQUE DE ILUMINAÇÃO PÚBLICA			700,00		700,00
	4.4.90.51 Obras e Instalações			700,00		700,00
15 452 411 1.13	AQUISIÇÃO DE MÓVEIS, MÁQUINAS E EQUIPAMENTOS DIVERSOS PARA O NIIP			300,00		300,00
	4.4.90.52 Equipamentos e Material Permanente			300,00		300,00
15 452 411 2.38	MANUTENÇÃO DO PARQUE DE ILUMINAÇÃO PÚBLICA				24.200,00	24.200,00
	3.3.90.30 Material de Consumo				50,00	50,00
	3.3.90.36 Outros Serviços de Terceiros - Pessoa Física				150,00	150,00
	3.3.90.39 Outros Serviços de Terceiros - Pessoa Jurídica				24.000,00	24.000,00
15 452 411 2.49	MANUTENÇÃO DAS ATIVIDADES DO NÚCLEO INTERMUNICIPAL DE ILUMINAÇÃO PÚBLICA - NIIP				6.300,00	6.300,00
	3.1.90.04 Contratação por Tempo Determinado				150,00	150,00
	3.1.90.11 Vencimentos e Vantagens Fixas - Pessoal Civil				2.300,00	2.300,00
	3.1.90.13 Obrigações Patronais				500,00	500,00
	3.1.90.16 Outras Despesas Variáveis - Pessoal Civil				150,00	150,00
	3.1.90.24 Outras Despesas de Pessoal decorrentes de Contratos de Terceirização				150,00	150,00
	3.1.90.27 Locação de Mão-de-Obra				150,00	150,00
	3.1.90.91 Sentenças Judiciais				150,00	150,00
	3.1.90.94 Indenizações e Restituições Trabalhistas				150,00	150,00
	3.3.90.14 Diárias - Civil				150,00	150,00
	3.3.90.30 Material de Consumo				350,00	350,00
	3.3.90.33 Passagens e Despesas com Locomoção				150,00	150,00
	3.3.90.35 Serviços de Consultoria				300,00	300,00
	3.3.90.36 Outros Serviços de Terceiros - Pessoa Física				150,00	150,00
	3.3.90.39 Outros Serviços de Terceiros - Pessoa Jurídica				850,00	850,00
	3.3.90.42 Contribuições				150,00	150,00
	3.3.90.46 Auxílio-Alimentação				150,00	150,00
	3.3.90.47 Obrigações Tributárias e Contributivas				150,00	150,00
15 452 411 2.51	CAPACITAÇÃO DOS PROFISSIONAIS DO SETOR DE ILUMINAÇÃO PÚBLICA - NIIP				350,00	350,00
	3.3.90.14 Diárias - Civil				50,00	50,00
	3.3.90.30 Material de Consumo				50,00	50,00
	3.3.90.33 Passagens e Despesas com Locomoção				50,00	50,00
	3.3.90.35 Serviços de Consultoria				40,00	40,00
	3.3.90.36 Outros Serviços de Terceiros - Pessoa Física				70,00	70,00
	3.3.90.39 Outros Serviços de Terceiros - Pessoa Jurídica				70,00	70,00
15 452 1503	MODERNIZAÇÃO DOS SERVIÇOS PÚBLICOS			150.000,00		150.000,00
15 452 1503 1.29	AQUISIÇÃO DE MÁQUINAS, VEÍCULOS E EQUIPAMENTOS DIVERSOS			150.000,00		150.000,00
	4.4.90.52 Equipamentos e Material Permanente			150.000,00		150.000,00
16	Habitação			20.000,00	20.000,00	40.000,00
16 481	Habitação Rural				20.000,00	20.000,00
16 481 1601	HABITAÇÃO POPULAR				20.000,00	20.000,00



MUNICÍPIO DE BOM JARDIM

Praça 15 de Julho, 514 - Centro - 55.730-000 - Bom Jardim/ PE
CNPJ: 10.299.674/0001-17 Fone: 033681156 cont@bomjardim.pe.gov.br

BOM JARDIM

Usuário: Alisson Costa

Chave de Autenticação
2128-7859-007

Página
9 / 38

Anexo 6 da Lei Nº 4.320/64 - Programa de Trabalho

Valores em R\$ - Período: Orçamento/2022

Unidade Orçamentária: 8001-SECRETARIA DE DESENVOLVIMENTO URBANO E OBRAS

Código	Especificação	Não Orçamentária	Operação Especial	Projetos	Atividades	Total
16 481 1601 2.58	MANUTENÇÃO DO PROGRAMA HABITAÇÃO POPULAR				20.000,00	20.000,00
3.3.90.30	Material de Consumo				5.000,00	5.000,00
3.3.90.32	Material, Bem ou Serviço para Distribuição Gratuita				5.000,00	5.000,00
3.3.90.36	Outros Serviços de Terceiros - Pessoa Física				5.000,00	5.000,00
3.3.90.39	Outros Serviços de Terceiros - Pessoa Jurídica				5.000,00	5.000,00
16 482	Habitação Urbana			20.000,00		20.000,00
16 482 1601	HABITAÇÃO POPULAR			20.000,00		20.000,00
16 482 1601 1.63	CONSTRUÇÃO DE CASAS POPULARES			20.000,00		20.000,00
4.4.90.51	Obras e Instalações			20.000,00		20.000,00
17	Saneamento			210.000,00		210.000,00
17 511	Saneamento Básico Rural			60.000,00		60.000,00
17 511 1701	INFRAESTRUTURA HÍDRICA E SANITÁRIA			60.000,00		60.000,00
17 511 1701 1.61	CONSTRUÇÃO E/OU REFORMA DE BANHEIROS NA ZONA RURAL			60.000,00		60.000,00
4.4.90.51	Obras e Instalações			60.000,00		60.000,00
17 512	Saneamento Básico Urbano			150.000,00		150.000,00
17 512 1701	INFRAESTRUTURA HÍDRICA E SANITÁRIA			150.000,00		150.000,00
17 512 1701 1.59	CONSTRUÇÃO E/OU MELHORIA DE BANHEIROS PÚBLICOS			50.000,00		50.000,00
4.4.90.51	Obras e Instalações			50.000,00		50.000,00
17 512 1701 1.60	CONSTRUÇÃO, REFORMA E/OU AMPLIAÇÃO DE SANEAMENTO			100.000,00		100.000,00
4.4.90.51	Obras e Instalações			100.000,00		100.000,00
20	Agricultura			30.000,00		30.000,00
20 608	Promoção da Produção Agropecuária			30.000,00		30.000,00
20 608 2002	PROGRAMA DE DESENVOLVIMENTO DA AGRICULTURA SUSPENTÁVEL, APOIO AO HOMEM DO CAMPO E DE ESCOAMENTO DA PRODUÇÃO			30.000,00		30.000,00
20 608 2002 1.37	CONSTRUÇÃO, AMPLIAÇÃO E/OU REFORMA DE IMÓVEIS DESTINADOS A COMERC PROD. RURAIS			30.000,00		30.000,00
4.4.90.51	Obras e Instalações			30.000,00		30.000,00
22	Indústria			10.000,00		10.000,00
22 661	Promoção Industrial			10.000,00		10.000,00
22 661 2201	IMPLANTAÇÃO E AMPLIAÇÃO DE INFRAESTRUTURA INDUSTRIAL			10.000,00		10.000,00
22 661 2201 1.39	IMPLANTAÇÃO DE INFRA-ESTRUTURA PARA INDUSTRIALIZAÇÃO DO MUNICÍPIO, INCLUINDO UNIDADES DE BENEFICIAMENTO DE FRUTAS			10.000,00		10.000,00
4.4.90.51	Obras e Instalações			10.000,00		10.000,00
23	Comércio e Serviços			85.000,00	40.000,00	125.000,00
23 126	Tecnologia de Informação			30.000,00		30.000,00
23 126 1901	INFRAESTRUTURA TECNOLÓGICA MUNICIPAL			30.000,00		30.000,00
23 126 1901 1.40	criação do Núcleo Tecnológico de Informática nos Bairros Carentes do Município			30.000,00		30.000,00
4.4.90.51	Obras e Instalações			10.000,00		10.000,00
4.4.90.52	Equipamentos e Material Permanente			20.000,00		20.000,00
23 128	Formação de Recursos Humanos				15.000,00	15.000,00
23 128 2301	APOIO AO PEQUENO EMPREENDEDOR				15.000,00	15.000,00
23 128 2301 2.61	CAPACITAÇÃO, TREINAMENTO E FORMAÇÃO DE PROFISSIONAIS E EMPREENDEDORISMO				15.000,00	15.000,00
3.3.90.30	Material de Consumo				5.000,00	5.000,00

Handwritten signature and stamp in blue ink, located in the bottom right corner of the page.



MUNICÍPIO DE BOM JARDIM

Praça 19 de Julho, 24 - Centro - 55.720-000 - Bom Jardim/ PE
CNPJ: 10.293.274/0001-17 Fone: 313633156 contato@bomjardim.pe.gov.br



Usuário: Alexs Costa

Chave de Autenticação

2528-7859-997

Página

10 / 18

Anexo 6 da Lei Nº 4.320/64 - Programa de Trabalho

Valores em R\$ - Período: Orçamento/2022

Unidade Orçamentária: 8001-SECRETARIA DE DESENVOLVIMENTO URBANO E OBRAS

Código	Especificação	Não Orçamentária	Operação Especial	Projetos	Atividades	Total
	3.3.90.36 Outros Serviços de Terceiros - Pessoa Física				5.000,00	5.000,00
	3.3.90.39 Outros Serviços de Terceiros - Pessoa Jurídica				5.000,00	5.000,00
23 333	Empregabilidade			25.000,00		25.000,00
23 333 2301	APOIO AO PEQUENO EMPREENDEDOR			25.000,00		25.000,00
23 333 2301 1.62	IMPLANTAÇÃO E MANUTENÇÃO DO CENTRO DE FORMAÇÃO DE ARTESÃOS EM PEDRA			20.000,00		20.000,00
	3.3.90.36 Material de Consumo			5.000,00		5.000,00
	3.3.90.36 Outros Serviços de Terceiros - Pessoa Física			5.000,00		5.000,00
	3.3.90.39 Outros Serviços de Terceiros - Pessoa Jurídica			5.000,00		5.000,00
	4.4.90.52 Equipamentos e Material Permanente			5.000,00		5.000,00
23 333 2301 1.75	CONSTRUÇÃO, REFORMA E/OU AMPLIAÇÃO DO CENTRO DE FORMAÇÃO DE ARTESÃOS			5.000,00		5.000,00
	4.4.90.51 Obras e Instalações			5.000,00		5.000,00
23 691	Promoção Comercial			10.000,00	25.000,00	35.000,00
23 691 2302	MODERNIZAÇÃO DE FEIRAS LIVRES				25.000,00	25.000,00
23 691 2302 2.63	MANUTENÇÃO DA FEIRA LIVRE				25.000,00	25.000,00
	3.3.90.36 Material de Consumo				5.000,00	5.000,00
	3.3.90.36 Material, Bem ou Serviço para Distribuição Gratuita				5.000,00	5.000,00
	3.3.90.36 Outros Serviços de Terceiros - Pessoa Física				5.000,00	5.000,00
	3.3.90.39 Outros Serviços de Terceiros - Pessoa Jurídica				5.000,00	5.000,00
	4.4.90.52 Equipamentos e Material Permanente				5.000,00	5.000,00
23 691 2304	PROMOÇÃO DO TURISMO			10.000,00		10.000,00
23 691 2304 1.23	EXECUÇÃO DE OBRAS DE APOIO AO TURISMO DO MUNICÍPIO			10.000,00		10.000,00
	4.4.90.51 Obras e Instalações			10.000,00		10.000,00
23 695	Turismo			20.000,00		20.000,00
23 695 2304	PROMOÇÃO DO TURISMO			20.000,00		20.000,00
23 695 2304 1.24	EXECUÇÃO DE OBRAS E INSTALAÇÃO PARA IMPLANTAÇÃO DE ÁREAS DE LAZER E RECREAÇÃO			20.000,00		20.000,00
	4.4.90.51 Obras e Instalações			20.000,00		20.000,00
25	Energia			570.000,00		570.000,00
25 752	Energia Elétrica			570.000,00		570.000,00
25 752 2501	INFRAESTRUTURA ELÉTRICA MUNICIPAL			570.000,00		570.000,00
25 752 2501 1.43	EXECUÇÃO DO PROGRAMA DE ELETRIFICAÇÃO RURAL			20.000,00		20.000,00
	4.4.90.51 Obras e Instalações			20.000,00		20.000,00
25 752 2501 1.44	AMPLIAÇÃO E MANUTENÇÃO DO SISTEMA DE ILUMINAÇÃO PÚBLICA			530.000,00		530.000,00
	3.3.90.39 Outros Serviços de Terceiros - Pessoa Jurídica			510.000,00		510.000,00
	4.4.90.51 Obras e Instalações			20.000,00		20.000,00
25 752 2501 1.73	AQUISIÇÃO DE VEÍCULOS, MÁQUINAS E EQUIP. DIVERSOS P/ SERVIÇOS DE ELETRIFICAÇÃO RURAL E ILUMINAÇÃO PÚBLICA			20.000,00		20.000,00
	4.4.90.52 Equipamentos e Material Permanente			20.000,00		20.000,00
26	Transporte			150.000,00	538.000,00	688.000,00
26 782	Transporte Rodoviário			150.000,00	538.000,00	688.000,00
26 782 2601	QUALIDADE DE RODOVIAS E ESTRADAS			150.000,00	538.000,00	688.000,00
26 782 2601 1.45	CONSTRUÇÃO, AMPLIAÇÃO E RECUPERAÇÃO DE ESTRADAS, PONTES,			150.000,00		150.000,00



MUNICÍPIO DE BOM JARDIM

Praça 19 de Julho, 5N - Centro - 55.730-000 - Bom Jardim/PE
CNPJ: 10.293.074/0001-17 Fone: 8136381156 contato@bomjardim.pe.gov.br



Usuário: Aileen Costa

Chave de Autenticação
2128-7858-987

Página
15 / 38

Anexo 6 da Lei Nº 4.320/64 - Programa de Trabalho

Valores em R\$ - Período: Orçamento/2022

Unidade Orçamentária: 8001-SECRETARIA DE DESENVOLVIMENTO URBANO E OBRAS

Código	Especificação	Não Orçamentária	Operação Especial	Projetos	Atividades	Total
	PASSAGENS E CANALIZAÇÃO					
4.4.90.51	Obras e Instalações			150.000,00		150.000,00
26 782 2601 2.61	MANUTENÇÃO DAS ESTRADAS VICINAIS				530.000,00	530.000,00
3.3.90.30	Material de Consumo				10.000,00	10.000,00
3.3.90.36	Outros Serviços de Terceiros - Pessoa Física				120.000,00	120.000,00
3.3.90.39	Outros Serviços de Terceiros - Pessoa Jurídica				400.000,00	400.000,00
26 782 2602	EDUCAÇÃO NO TRÂNSITO				8.000,00	8.000,00
26 782 2602 2.65	CAPACITAÇÃO DE MOTORISTAS E MOTOCICLISTAS				8.000,00	8.000,00
3.3.90.30	Material de Consumo				3.000,00	3.000,00
3.3.90.36	Outros Serviços de Terceiros - Pessoa Física				3.000,00	3.000,00
3.3.90.39	Outros Serviços de Terceiros - Pessoa Jurídica				2.000,00	2.000,00
Total da Unidade Orçamentária				3.724.175,00	7.738.850,00	11.463.025,00

Unidade Orçamentária: 9001-SECRETARIA DE DESENVOLVIMENTO RURAL E MEIO AMBIENTE

Código	Especificação	Não Orçamentária	Operação Especial	Projetos	Atividades	Total
15	Urbanismo			70.000,00		70.000,00
15 451	Infra-Estrutura Urbana			70.000,00		70.000,00
15 451 2002	PROGRAMA DE DESENVOLVIMENTO DA AGRICULTURA SUSPENDÁVEL, APOIO AO HOMEM DO CAMPO E DE ESCOAMENTO DA PRODUÇÃO			70.000,00		70.000,00
15 451 2002 1.78	AQUISIÇÃO DE PATRULHA MECANIZADA (MOTONIVELADORA, RETROESCAVADEIRAS E ETC)			70.000,00		70.000,00
4.4.90.52	Equipamentos e Material Permanente			70.000,00		70.000,00
18	Gestão Ambiental			100.900,00	2.254.000,00	2.354.900,00
18 452	Serviços Urbanos			900,00	28.000,00	28.900,00
18 452 411	CONSÓRCIOS PÚBLICOS - CONIAPE			900,00	28.000,00	28.900,00
18 452 411 1.9	AQUISIÇÃO DE MÓVEIS, MÁQUINAS E EQUIPAMENTOS DIVERSOS PARA O NIESMA			900,00		900,00
4.4.90.52	Equipamentos e Material Permanente			900,00		900,00
18 452 411 2.24	GESTÃO DO PLANEJAMENTO URBANO				5.400,00	5.400,00
3.3.90.35	Serviços de Consultoria				1.700,00	1.700,00
3.3.90.36	Outros Serviços de Terceiros - Pessoa Física				1.700,00	1.700,00
3.3.90.39	Outros Serviços de Terceiros - Pessoa Jurídica				2.000,00	2.000,00
18 452 411 2.25	SERVIÇO DE INSPEÇÃO MUNICIPAL - SIM				2.250,00	2.250,00
3.3.90.14	Diárias - Civil				300,00	300,00
3.3.90.30	Material de Consumo				300,00	300,00
3.3.90.35	Serviços de Consultoria				300,00	300,00
3.3.90.36	Outros Serviços de Terceiros - Pessoa Física				550,00	550,00
3.3.90.39	Outros Serviços de Terceiros - Pessoa Jurídica				800,00	800,00
18 452 411 2.29	ELABORAÇÃO/ REVISÃO DO PLANO DIRETOR				3.900,00	3.900,00
3.3.90.35	Serviços de Consultoria				1.350,00	1.350,00
3.3.90.36	Outros Serviços de Terceiros - Pessoa Física				550,00	550,00
3.3.90.39	Outros Serviços de Terceiros - Pessoa Jurídica				2.000,00	2.000,00
18 452 411 2.32	GESTÃO AMBIENTAL (SANEAMENTO BÁSICO E RESÍDUOS SÓLIDOS)				2.750,00	2.750,00
3.3.90.30	Material de Consumo				300,00	300,00
3.3.90.35	Serviços de Consultoria				550,00	550,00



MUNICÍPIO DE BOM JARDIM

Praça 19 de Julho, SN - Centro - 55.730-000 - Bom Jardim/ PE
CNPJ: 10.193.074/0001-17 Fone: 8136191156 contabilidade@bomjardim.pe.gov.br



Usuário: Alinea Coeta

Chave de Autenticação
2328-7059-997

Página
12 / 18

Anexo 6 da Lei Nº 4.320/64 - Programa de Trabalho

Valores em R\$ - Período: Orçamento/2022

Unidade Orçamentária: 9001-SECRETARIA DE DESENVOLVIMENTO RURAL E MEIO AMBIENTE

Código	Especificação	Não Orçamentária	Operação Especial	Projetos	Atividades	Total
3.3.90.36	Outros Serviços de Terceiros - Pessoa Física				550,00	550,00
3.3.90.39	Outros Serviços de Terceiros - Pessoa Jurídica				1.356,00	1.356,00
18 452 411 2.36	MANUTENÇÃO DAS ATIVIDADES DO NÚCLEO DE ENGENHARIA, SANEAMENTO BÁSICO E MEIO AMBIENTE - NIESMA				13.700,00	13.700,00
3.1.90.04	Contratação por Tempo Determinado				400,00	400,00
3.1.90.11	Vencimentos e Vantagens Fixas - Pessoal Civil				2.000,00	2.000,00
3.1.90.13	Obrigações Patronais				1.700,00	1.700,00
3.1.90.16	Outras Despesas Variáveis - Pessoal Civil				400,00	400,00
3.1.90.91	Restituições Judiciais				400,00	400,00
3.1.90.92	Despesas de Exercícios Anteriores				400,00	400,00
3.1.90.94	Indenizações e Restituições Trabalhistas				400,00	400,00
3.3.90.14	Dívidas - Civil				400,00	400,00
3.3.90.20	Material de Consumo				700,00	700,00
3.3.90.31	Passagens e Despesas com Locomoção				400,00	400,00
3.3.90.34	Outras Despesas de Pessoal decorrentes de Contratos de Terceirização				400,00	400,00
3.3.90.35	Serviços de Consultoria				900,00	900,00
3.3.90.36	Outros Serviços de Terceiros - Pessoa Física				1.600,00	1.600,00
3.3.90.37	Locação de Mão-de-Obra				400,00	400,00
3.3.90.39	Outros Serviços de Terceiros - Pessoa Jurídica				2.800,00	2.800,00
3.3.90.41	Contribuições				400,00	400,00
3.3.90.46	Auxílio-Alimentação				400,00	400,00
3.3.90.47	Obrigações Tributárias e Contributivas				400,00	400,00
18 512	Saneamento Básico Urbano			20.000,00		20.000,00
18 512 1801	CIDADE E COMUNIDADE SUSTENTÁVEL/ CIDADE LIMPA			20.000,00		20.000,00
18 512 1801 1.58	IMPLANTAÇÃO DE ATERRO SANITÁRIO			20.000,00		20.000,00
4.4.90.51	Obras e Instalações			20.000,00		20.000,00
18 541	Preservação e Conservação Ambiental				2.225.000,00	2.225.000,00
18 541 411	CONSÓRCIOS PÚBLICOS - CONSIAPE				6.000,00	6.000,00
18 541 411 2.23	GESTÃO DE REGULARIZAÇÃO FUNDIÁRIA				6.000,00	6.000,00
3.3.90.35	Serviços de Consultoria				2.800,00	2.800,00
3.3.90.36	Outros Serviços de Terceiros - Pessoa Física				2.000,00	2.800,00
3.3.90.39	Outros Serviços de Terceiros - Pessoa Jurídica				2.000,00	2.800,00
18 541 1801	CIDADE E COMUNIDADE SUSTENTÁVEL/ CIDADE LIMPA				2.220.000,00	2.220.000,00
18 541 1801 2.59	MANUTENÇÃO DO PROGRAMA DE TRATAMENTO DE RESÍDUOS SÓLIDOS (LIXO) - PROGRAMA CIDADE LIMPA				2.200.000,00	2.200.000,00
3.3.90.39	Outros Serviços de Terceiros - Pessoa Jurídica				2.200.000,00	2.200.000,00
18 541 1801 2.60	MANUTENÇÃO DO PROGRAMA DE REFLORRESTAMENTO RURAL E ARBORIZAÇÃO URBANA				20.000,00	20.000,00
3.3.90.20	Material de Consumo				5.000,00	5.000,00
3.3.90.36	Outros Serviços de Terceiros - Pessoa Física				5.000,00	5.000,00
3.3.90.39	Outros Serviços de Terceiros - Pessoa Jurídica				10.000,00	10.000,00
18 544	Recursos Hídricos			80.000,00		80.000,00
18 544 1801	CIDADE E COMUNIDADE SUSTENTÁVEL/ CIDADE LIMPA			40.000,00		40.000,00
18 544 1801 1.57	CONSTRUÇÃO DE CISTERNAS COMUNITÁRIAS, INCLUINDO POÇOS			40.000,00		40.000,00



MUNICÍPIO DE BOM JARDIM

Praça 19 de Julho, SN - Centro - 55.730-000 - Bom Jardim/ PE
CNPJ: 10.293.074/0001-17 Fone: 8136331156 contato@bomjardim.pe.gov.br



Usuário: Alisson Costa

Chave de Autenticação

2528-7859-997

Página

13 / 18

Anexo 6 da Lei Nº 4.320/64 - Programa de Trabalho

Valores em R\$ - Período: Orçamento/2022

Unidade Orçamentária: 9001-SECRETARIA DE DESENVOLVIMENTO RURAL E MEIO AMBIENTE

Código	Especificação	Não Orçamentária	Operação Especial	Projetos	Atividades	Total
	ARTESIANOS					
18 544 1802	4.4.90.51 Obras e Instalações			40.000,00		40.000,00
18 544 1802 1.55	PROGRAMA ÁGUA É VIDA EXECUÇÃO DE OBRAS DE SISTEMA DE ABASTECIMENTO D'ÁGUA			40.000,00		40.000,00
	4.4.90.51 Obras e Instalações			40.000,00		40.000,00
20	Agricultura			20.000,00	1.486.075,00	1.506.075,00
20 122	Administração Geral			20.000,00	1.240.075,00	1.260.075,00
20 122 2001	GESTÃO ADMINISTRATIVA DA SECRETARIA DE DESENVOLVIMENTO RURAL E MEIO AMBIENTE			20.000,00	1.240.075,00	1.260.075,00
20 122 2001 1.14	AQUISIÇÃO DE VEÍCULOS, MÓVEIS, MÁQUINAS E EQUIPAMENTOS DIVERSOS			20.000,00		20.000,00
	4.4.90.52 Equipamentos e Material Permanente			20.000,00		20.000,00
20 122 2001 2.67	GESTÃO ADMINISTRATIVA DE PESSOAL DA SECRETARIA DE DESENVOLVIMENTO RURAL E MEIO AMBIENTE				886.075,00	886.075,00
	3.1.90.04 Contribuição por Tempo Determinado				320.000,00	320.000,00
	3.1.90.11 Vencimentos e Vantagens Fixas - Pessoal Civil				291.075,00	291.075,00
	3.1.90.13 Obrigações Patronais				75.000,00	75.000,00
	3.1.90.94 Indenizações e Restituições Trabalhistas				5.000,00	5.000,00
	3.1.91.13 Obrigações Patronais				50.000,00	50.000,00
	3.1.96.08 Outros Benefícios Assistenciais do servidor e do militar				10.000,00	10.000,00
	3.1.91.07 Aporte para Cobertura do Déficit Atuarial do RPPS				75.000,00	75.000,00
20 122 2001 2.68	MANUTENÇÃO DAS ATIVIDADES DA SECRETARIA DE DESENVOLVIMENTO RURAL E MEIO AMBIENTE				354.000,00	354.000,00
	3.1.90.14 Diárias - Civil				4.000,00	4.000,00
	3.1.90.30 Material de Consumo				300.000,00	300.000,00
	3.1.90.36 Outros Serviços de Terceiros - Pessoa Física				20.000,00	20.000,00
	3.1.90.39 Outros Serviços de Terceiros - Pessoa Jurídica				30.000,00	30.000,00
20 605	Abastecimento				195.000,00	195.000,00
20 605 1802	PROGRAMA ÁGUA É VIDA				30.000,00	30.000,00
20 605 1802 2.11	ABASTECIMENTO D'ÁGUA EMERGENCIAL ATRAVÉS DE CAMINHÕES PIPA				30.000,00	30.000,00
	3.1.90.30 Material de Consumo				5.000,00	5.000,00
	3.1.90.36 Outros Serviços de Terceiros - Pessoa Física				20.000,00	20.000,00
	3.1.90.39 Outros Serviços de Terceiros - Pessoa Jurídica				5.000,00	5.000,00
20 605 2002	PROGRAMA DE DESENVOLVIMENTO DA AGRICULTURA SUSPENTÁVEL, APOIO AO HOMEM DO CAMPO E DE ESCOAMENTO DA PRODUÇÃO				165.000,00	165.000,00
20 605 2002 2.69	PROGRAMA DE APOIO AO PRODUTOR RURAL				50.000,00	50.000,00
	3.1.90.30 Material de Consumo				10.000,00	10.000,00
	3.1.90.32 Material, Bem ou Serviço para Distribuição Gratuita				5.000,00	5.000,00
	3.1.90.36 Outros Serviços de Terceiros - Pessoa Física				20.000,00	20.000,00
	3.1.90.39 Outros Serviços de Terceiros - Pessoa Jurídica				15.000,00	15.000,00
20 605 2002 2.70	MANUTENÇÃO DAS ATIVIDADES DE MERCADOS, MATADOUROS E AÇOUGUES				115.000,00	115.000,00
	3.1.90.30 Material de Consumo				50.000,00	50.000,00
	3.1.90.36 Outros Serviços de Terceiros - Pessoa Física				20.000,00	20.000,00
	3.1.90.39 Outros Serviços de Terceiros - Pessoa Jurídica				40.000,00	40.000,00
	4.4.90.52 Equipamentos e Material Permanente				5.000,00	5.000,00



MUNICÍPIO DE BOM JARDIM

Praça 19 de Abril, SN - Centro - 55.730-000 - Bom Jardim/PE
CNPJ: 10.293.074/0001-17 Fone: 81.678.1156 contato@bomjardim.pe.gov.br

Uso: Arquivo: Alison Costa

Chave de Autenticação

2120-7609-997

Página

14 / 35

Anexo 6 da Lei Nº 4.320/64 - Programa de Trabalho

Valores em R\$ - Período: Orçamento/2022

Unidade Orçamentária: 9001 - SECRETARIA DE DESENVOLVIMENTO RURAL E MEIO AMBIENTE

Código	Especificação	Não Orçamentária	Operação Especial	Projetos	Atividades	Total
20 608	Promoção da Produção Agropecuária				51.000,00	51.000,00
20 608 2002	PROGRAMA DE DESENVOLVIMENTO DA AGRICULTURA SUSTENTÁVEL, APOIO AO HOMEM DO CAMPO E DE ESCOAMENTO DA PRODUÇÃO				51.000,00	51.000,00
20 608 2002 2.86	PROMOÇÃO DE CAMPANHA DE VACINAÇÃO DE ANIMAIS				20.000,00	20.000,00
3.3.90.31	Material de Consumo				5.000,00	5.000,00
3.3.90.32	Material, Bem ou Serviço para Distribuição Gratuita				5.000,00	5.000,00
3.3.90.36	Outros Serviços de Terceiros - Pessoa Física				5.000,00	5.000,00
3.3.90.39	Outros Serviços de Terceiros - Pessoa Jurídica				5.000,00	5.000,00
20 608 2002 2.87	MANUTENÇÃO DO PROGRAMA DE DISTRIBUIÇÃO DE SEMENTES				16.000,00	16.000,00
3.3.90.31	Material de Consumo				5.000,00	5.000,00
3.3.90.32	Material, Bem ou Serviço para Distribuição Gratuita				5.000,00	5.000,00
3.3.90.36	Outros Serviços de Terceiros - Pessoa Física				5.000,00	5.000,00
3.3.90.39	Outros Serviços de Terceiros - Pessoa Jurídica				1.000,00	1.000,00
20 608 2002 2.88	PREPARAÇÃO DE SOLO E ARAÇÃO DE TERRAS PARA PLANTIO				15.000,00	15.000,00
3.3.90.31	Material de Consumo				5.000,00	5.000,00
3.3.90.36	Outros Serviços de Terceiros - Pessoa Física				5.000,00	5.000,00
3.3.90.39	Outros Serviços de Terceiros - Pessoa Jurídica				5.000,00	5.000,00
22	Indústria				15.000,00	15.000,00
22 605	Abastecimento				15.000,00	15.000,00
22 605 2002	PROGRAMA DE DESENVOLVIMENTO DA AGRICULTURA SUSTENTÁVEL, APOIO AO HOMEM DO CAMPO E DE ESCOAMENTO DA PRODUÇÃO				15.000,00	15.000,00
22 605 2002 2.84	MANUTENÇÃO DAS AGROINDÚSTRIAS				15.000,00	15.000,00
3.3.90.31	Material de Consumo				5.000,00	5.000,00
3.3.90.36	Outros Serviços de Terceiros - Pessoa Física				5.000,00	5.000,00
3.3.90.39	Outros Serviços de Terceiros - Pessoa Jurídica				5.000,00	5.000,00
23	Comércio e Serviços			5.000,00	30.000,00	35.000,00
23 691	Promoção Comercial			5.000,00	30.000,00	35.000,00
23 691 2002	PROGRAMA DE DESENVOLVIMENTO DA AGRICULTURA SUSTENTÁVEL, APOIO AO HOMEM DO CAMPO E DE ESCOAMENTO DA PRODUÇÃO			5.000,00	30.000,00	35.000,00
23 691 2002 1.82	CONSTRUÇÃO, REFORMA E/OU AMPLIAÇÃO DE CENTRO DE APOIO AOS FEIRANTES			5.000,00		5.000,00
4.4.90.51	Obras e Instalações			5.000,00		5.000,00
23 691 2002 2.82	IMPLANTAÇÃO E MANUTENÇÃO DO CENTRO DE APOIO AOS FEIRANTES				30.000,00	30.000,00
3.3.90.31	Material de Consumo				5.000,00	5.000,00
3.3.90.32	Material, Bem ou Serviço para Distribuição Gratuita				5.000,00	5.000,00
3.3.90.36	Outros Serviços de Terceiros - Pessoa Física				5.000,00	5.000,00
3.3.90.39	Outros Serviços de Terceiros - Pessoa Jurídica				5.000,00	5.000,00
3.3.90.48	Outros Auxílios Financeiros a Pessoas Físicas				5.000,00	5.000,00
4.4.90.52	Equipamentos e Material Permanente				5.000,00	5.000,00
Total da Unidade Orçamentária				195.900,00	3.785.075,00	3.980.975,00

Unidade Orçamentária: 10001 - SECRETARIA DE ESPORTES, CULTURA E TURISMO

Código	Especificação	Não Orçamentária	Operação Especial	Projetos	Atividades	Total
4	Administração			10.000,00	388.000,00	398.000,00
4 122	Administração Geral			10.000,00	388.000,00	398.000,00



MUNICÍPIO DE BOM JARDIM

Praça 19 de Julho, SN - Centro - 55.736-000 - Bom Jardim/ PE
CNPJ: 10.293.074/0001-17 Fone: 8136181156 contato@bomjardim.pe.gov.br



Usuário: Aileen Costa

Chave de Autenticação
2120-7059-997

Página
15 / 28

Anexo 6 da Lei Nº 4.320/64 - Programa de Trabalho

Valores em R\$ - Período: Orçamento/2022

Unidade Orçamentária: 10001-SECRETARIA DE ESPORTES, CULTURA E TURISMO

Código	Especificação	Não Orçamentária	Operação Especial	Projetos	Atividades	Total
4 122 1301	GESTÃO ADMINISTRATIVA DA SECRETARIA DE TURISMO, CULTURA E ESPORTES			10.000,00	388.000,00	398.000,00
4 122 1301 1.91	AQUISIÇÃO DE MÁQUINAS, VEÍCULOS E EQUIPAMENTOS DIVERSOS PARA AS ATIVIDADES DA SECRETARIA DE TURISMO, CULTURA E ESPORTES.			10.000,00		10.000,00
4.4.90.52	Equipamentos e Material Permanente			10.000,00		10.000,00
4 122 1301 2.81	MANUTENÇÃO DAS ATIVIDADES DA SECRETARIA DE TURISMO, CULTURA E ESPORTES				65.000,00	65.000,00
3.3.90.14	Débitos - Civil				5.000,00	5.000,00
3.3.90.10	Material de Consumo				40.000,00	40.000,00
3.3.90.26	Outros Serviços de Terceiros - Pessoa Física				5.000,00	5.000,00
3.3.90.39	Outros Serviços de Terceiros - Pessoa Jurídica				15.000,00	15.000,00
4 122 1301 2.83	GESTÃO ADMINISTRATIVA DE PESSOAL DA SECRETARIA DE TURISMO, CULTURA E ESPORTES				323.000,00	323.000,00
3.1.90.04	Contratação por Tempo Determinado				80.000,00	80.000,00
3.1.90.11	Vencimentos e Vantagens Fixas - Pessoal Civil				170.000,00	170.000,00
3.1.90.13	Obrigações Patronais				40.000,00	40.000,00
3.1.90.94	Indenizações e Restituições Trabalhistas				1.000,00	1.000,00
3.1.91.13	Obrigações Patronais				10.000,00	10.000,00
3.3.90.08	Outros Benefícios Assistenciais do servidor e do militar				2.000,00	2.000,00
3.3.91.07	Aporte para Cobertura do Déficit Atuarial do RPPS				20.000,00	20.000,00
13	Cultura			5.000,00	1.263.077,00	1.268.077,00
13 392	Difusão Cultural			5.000,00	1.263.077,00	1.268.077,00
13 392 1302	PROMOÇÃO E DESENVOLVIMENTO DA CULTURA E TURISMO			5.000,00	1.263.077,00	1.268.077,00
13 392 1302 1.51	AQUISIÇÃO DE INSTRUMENTOS PARA BANDAS MUSICAIS E MARCIAIS			5.000,00		5.000,00
4.4.90.52	Equipamentos e Material Permanente			5.000,00		5.000,00
13 392 1302 2.62	SUBVENÇÕES SOCIAIS A ENTIDADES MUSICAIS E CULTURAIS				5.000,00	5.000,00
3.3.90.41	Subvenções Sociais				5.000,00	5.000,00
13 392 1302 2.66	PROMOÇÃO E EXECUÇÃO DE FESTIVIDADES CÍVICAS, FOLCLÓRICAS, ARTÍSTICAS E OUTRAS				1.253.077,00	1.253.077,00
3.3.90.30	Material de Consumo				150.000,00	150.000,00
3.3.90.31	Promoções Culturais, Artísticas, Científicas, Desportivas e Outras				5.000,00	5.000,00
3.3.90.36	Outros Serviços de Terceiros - Pessoa Física				120.000,00	120.000,00
3.3.90.39	Outros Serviços de Terceiros - Pessoa Jurídica				928.077,00	928.077,00
3.1.90.48	Outros Ações Financeiras a Pessoas Físicas				50.000,00	50.000,00
13 392 1302 2.71	REPASSES FINANCEIROS A ENTIDADES SEM FINS LUCRATIVOS				5.000,00	5.000,00
3.3.90.43	Subvenções Sociais				5.000,00	5.000,00
27	Desporto e Lazer			20.000,00	102.000,00	122.000,00
27 695	Turismo				45.000,00	45.000,00
27 695 1302	PROMOÇÃO E DESENVOLVIMENTO DA CULTURA E TURISMO				40.000,00	40.000,00
27 695 1302 2.89	APOIO AO TURISMO DO MUNICÍPIO				40.000,00	40.000,00
3.3.90.30	Material de Consumo				5.000,00	5.000,00
3.3.90.36	Outros Serviços de Terceiros - Pessoa Física				20.000,00	20.000,00
3.3.90.39	Outros Serviços de Terceiros - Pessoa Jurídica				5.000,00	5.000,00
4.4.90.52	Equipamentos e Material Permanente				10.000,00	10.000,00
27 695 2701	DESPORTO E LAZER MUNICIPAL				5.000,00	5.000,00



MUNICÍPIO DE BOM JARDIM

Praça 19 de Julho, SN - Centro - 55.730-000 - Bom Jardim/ PE
CNPJ: 10.293.074/0001-17 Fone: 0336301156 contabilidade@bomjardim.pe.gov.br



Usuário: Alison Costa

Chave de Autenticação

2120-7859-997

Página

16 / 38

Anexo 6 da Lei Nº 4.320/64 - Programa de Trabalho

Valores em R\$ - Período: Orçamento/2022

Unidade Orçamentária: 10001-SECRETARIA DE ESPORTES, CULTURA E TURISMO

Código	Especificação	Não Orçamentária	Operação Especial	Projetos	Atividades	Total
27 695 2701 2.73	SUBVENÇÕES SOCIAIS A ENTIDADES ESPORTIVAS				5.000,00	5.000,00
3.3.90.41	Subvenções Sociais				5.000,00	5.000,00
27 813	Lazer			20.000,00	57.000,00	77.000,00
27 813 2701	DESPORTO E LAZER MUNICIPAL			20.000,00	57.000,00	77.000,00
27 813 2701 1.47	EXECUÇÃO DE OBRAS PARA PRÁTICAS DE ESPORTE - ACADEMIA DAS CIDADES			20.000,00		20.000,00
4.4.90.51	Obras e Instalações			20.000,00		20.000,00
27 813 2701 2.72	APOIO AO DESPORTO AMADOR, INCLUINDO O PROGRAMA ESPORTE PARA TODOS				57.000,00	57.000,00
3.3.90.30	Material de Consumo				5.000,00	5.000,00
3.3.90.31	Premiações Culturais, Artísticas, Científicas, Desportivas e Outras				2.000,00	2.000,00
3.3.90.32	Material, Bem ou Serviço para Distribuição Gratuita				5.000,00	5.000,00
3.3.90.36	Outros Serviços de Terceiros - Pessoa Física				30.000,00	30.000,00
3.3.90.39	Outros Serviços de Terceiros - Pessoa Jurídica				15.000,00	15.000,00
Total da Unidade Orçamentária				35.000,00	1.753.077,00	1.788.077,00

Unidade Orçamentária: 11001-SECRETARIA DE GOVERNO

Código	Especificação	Não Orçamentária	Operação Especial	Projetos	Atividades	Total
4	Administração			50.000,00	125.000,00	175.000,00
4 131	Comunicação Social			50.000,00	110.000,00	160.000,00
4 131 401	GESTÃO ADMINISTRATIVA DO MUNICÍPIO			50.000,00	90.000,00	140.000,00
4 131 401 1.92	AQUISIÇÃO DE MÁQUINAS, VEÍCULOS E EQUIPAMENTOS DIVERSOS PARA AS ATIVIDADES DA SECRETARIA DE DESENVOLVIMENTO INSTITUCIONAL			50.000,00		50.000,00
4.4.90.52	Equipamentos e Material Permanente			50.000,00		50.000,00
4 131 401 2.92	MANUTENÇÃO DAS ATIVIDADES DA SECRETARIA DE ARTICULAÇÃO E DESENVOLVIMENTO INSTITUCIONAL				90.000,00	90.000,00
3.1.90.04	Contratação por Tempo Determinado				3.000,00	3.000,00
3.1.90.11	Vencimentos e Vantagens Fixas - Pessoal Civil				50.000,00	50.000,00
3.1.90.13	Obrigações Patronais				20.000,00	20.000,00
3.1.90.94	Indenizações e Restituições Trabalhistas				1.000,00	1.000,00
3.1.91.11	Obrigações Patronais				1.000,00	1.000,00
3.2.90.01	Outros Benefícios Assistenciais do servidor e do militar				2.000,00	2.000,00
3.3.90.14	Diárias - Civil				5.000,00	5.000,00
3.3.90.30	Material de Consumo				1.000,00	1.000,00
3.3.90.36	Outros Serviços de Terceiros - Pessoa Física				1.000,00	1.000,00
3.3.90.39	Outros Serviços de Terceiros - Pessoa Jurídica				5.000,00	5.000,00
3.3.91.97	Aporte para Cobertura do Déficit Atuarial do RPPS				1.000,00	1.000,00
4 131 402	DIVULGAÇÃO INSTITUCIONAL				20.000,00	20.000,00
4 131 402 2.93	DIVULGAÇÃO INSTITUCIONAL DA ADMINISTRAÇÃO				20.000,00	20.000,00
3.3.90.30	Material de Consumo				5.000,00	5.000,00
3.3.90.36	Outros Serviços de Terceiros - Pessoa Física				5.000,00	5.000,00
3.3.90.39	Outros Serviços de Terceiros - Pessoa Jurídica				10.000,00	10.000,00
4 244	Assistência Comunitária				15.000,00	15.000,00
4 244 401	GESTÃO ADMINISTRATIVA DO MUNICÍPIO				15.000,00	15.000,00
4 244 401 2.106	IMPLANTAÇÃO E MANUTENÇÃO DO PROGRAMA PREFEITURA NAS COMUNIDADES				15.000,00	15.000,00



MUNICÍPIO DE BOM JARDIM

Praça 19 de Julho, 5N - Centro - 55.710-000 - Bom Jardim / PE
 CNPJ: 10.293.074/0001-17 Fone: 8136385156 contato@bomjardim.pe.gov.br

Usuário: Alisson Costa

 Chave de Autenticação
 2320-7699-997

 Página
 17 / 33

Anexo 6 da Lei Nº 4.320/64 - Programa de Trabalho

Valores em R\$ - Período: Orçamento/2022

Unidade Orçamentária: 11001-SECRETARIA DE GOVERNO

Código	Especificação	Não Orçamentária	Operação Especial	Projetos	Atividades	Total
3.3.90.30	Material de Consumo				5.000,00	5.000,00
3.3.90.36	Outros Serviços de Terceiros - Pessoa Física				5.000,00	5.000,00
3.3.90.39	Outros Serviços de Terceiros - Pessoa Jurídica				5.000,00	5.000,00
Total da Unidade Orçamentária				50.000,00	125.000,00	175.000,00

Unidade Orçamentária: 16001-SECRETARIA DE DESENVOLVIMENTO ECONÔMICO, TRABALHO, QUALIFICAÇÃO E JUVENTUDE - SEDEC

Código	Especificação	Não Orçamentária	Operação Especial	Projetos	Atividades	Total
4	Administração			5.000,00	198.000,00	203.000,00
4 122	Administração Geral			5.000,00	198.000,00	203.000,00
4 122 401	GESTÃO ADMINISTRATIVA DO MUNICÍPIO				184.000,00	184.000,00
4 122 401 2.16	AQUISIÇÃO DE VEÍCULOS, MÓVEIS, MÁQUINAS E EQUIPAMENTOS PARA O SEDEC				5.000,00	5.000,00
4 122 401 2.20	MANUTENÇÃO DAS ATIVIDADES DA SECRETARIA DE DESENVOLVIMENTO ECONÔMICO, TRABALHO, QUALIFICAÇÃO E JUVENTUDE - SEDEC				179.000,00	179.000,00
4.4.90.52	Equipamentos e Material Permanente				5.000,00	5.000,00
3.1.90.14	Contratação por Tempo Determinado				10.000,00	10.000,00
3.1.90.11	Vencimentos e Vantagens Fixas - Pessoal Civil				110.000,00	110.000,00
3.1.90.13	Obrigações Patronais				30.000,00	30.000,00
3.1.90.94	Indenizações e Restituições Trabalhistas				5.000,00	5.000,00
3.1.91.13	Obrigações Patronais				3.000,00	3.000,00
3.3.90.08	Outros Benefícios Assistenciais do servidor e do militar				2.000,00	2.000,00
3.3.90.14	Diversos - Civil				5.000,00	5.000,00
3.3.90.30	Material de Consumo				5.000,00	5.000,00
3.3.90.36	Outros Serviços de Terceiros - Pessoa Física				5.000,00	5.000,00
3.3.90.39	Outros Serviços de Terceiros - Pessoa Jurídica				2.000,00	2.000,00
3.3.91.97	Aporte para Cobertura do Déficit Atuarial do RPPS				2.000,00	2.000,00
4 122 409	JUVENTUDE DE ATITUDE			5.000,00	14.000,00	19.000,00
4 122 409 1.96	AQUISIÇÃO DE MÁQUINAS, VEÍCULOS E EQUIPAMENTOS DIVERSOS PARA AS ATIVIDADES DO PROGRAMA JUVENTUDE DE ATITUDE			5.000,00		5.000,00
4.4.90.52	Equipamentos e Material Permanente			5.000,00		5.000,00
4 122 409 2.132	MANUTENÇÃO DO PROGRAMA JUVENTUDE DE ATITUDE				14.000,00	14.000,00
3.3.90.30	Material de Consumo				3.000,00	3.000,00
3.3.90.36	Outros Serviços de Terceiros - Pessoa Física				3.000,00	3.000,00
3.3.90.39	Outros Serviços de Terceiros - Pessoa Jurídica				5.000,00	5.000,00
3.3.90.46	Outros Arrecados Financeiros a Pessoas Físicas				3.000,00	3.000,00
Total da Unidade Orçamentária				5.000,00	198.000,00	203.000,00

Unidade Orçamentária: 18001-COORDENADORIA DO SISTEMA DE CONTROLE INTERNO

Código	Especificação	Não Orçamentária	Operação Especial	Projetos	Atividades	Total
4	Administração			10.000,00	129.000,00	139.000,00
4 124	Controle Interno			10.000,00	129.000,00	139.000,00
4 124 407	CONTROLE INTERNO			10.000,00	129.000,00	139.000,00
4 124 407 1.68	AQUISIÇÃO DE VEÍCULO, MÓVEIS, MÁQUINAS E EQUIPAMENTOS DIVERSOS PARA A CONTROLADORIA INTERNA			10.000,00		10.000,00
4.4.90.52	Equipamentos e Material Permanente			10.000,00		10.000,00
4 124 407 2.5	MANUTENÇÃO DO CONTROLE INTERNO				129.000,00	129.000,00



MUNICÍPIO DE BOM JARDIM

Rua 19 de Julho, 501 - Centro - 55.710-000 - Bom Jardim/ PE
CNPJ: 10.293.074/0001-27 fone: 8136301156 secretaria@bomjardim.pe.gov.br

BOM JARDIM

Usuário: Alisson Costa

Chave de Autenticação
2120-7850-987

Página
18 / 38

Anexo 6 da Lei Nº 4.320/64 - Programa de Trabalho

Valores em R\$ - Período: Orçamento/2022

Unidade Orçamentária: 18001-COORDENADORIA DO SISTEMA DE CONTROLE INTERNO

Código	Especificação	Não Orçamentária	Operação Especial	Projetos	Atividades	Total
3.1.90.04	Contratação por Tempo Determinado				5.000,00	5.000,00
3.1.90.11	Vencimentos e Vantagens Fixas - Pessoal Civil				80.000,00	80.000,00
3.1.90.13	Obrigações Patronais				15.000,00	15.000,00
3.1.91.13	Obrigações Patronais				2.000,00	2.000,00
3.3.90.06	Outros Benefícios Assistenciais do servidor e do militar				2.000,00	2.000,00
3.3.90.30	Material de Consumo				10.000,00	10.000,00
3.3.90.36	Outros Serviços de Terceiros - Pessoa Física				10.000,00	10.000,00
3.3.90.39	Outros Serviços de Terceiros - Pessoa Jurídica				5.000,00	5.000,00
Total da Unidade Orçamentária				10.000,00	129.000,00	139.000,00
Total da Unidade Gestora			1.293.600,00	4.818.084,60	22.080.392,40	28.192.077,00

Unidade Gestora: 2-Fundo Municipal de Saúde do Bom Jardim

Unidade Orçamentária: 12001-FUNDO MUNICIPAL DE SAÚDE

Código	Especificação	Não Orçamentária	Operação Especial	Projetos	Atividades	Total
10	Saúde			1.605.000,00	24.407.762,50	26.012.762,50
10 122	Administração Geral			570.000,00	4.080.200,00	4.650.200,00
10 122 1001	GESTÃO DO FUNDO MUNICIPAL DE SAÚDE			550.000,00	3.790.200,00	4.340.200,00
10 122 1001 1.3	AQUISIÇÃO DE VEÍCULOS DIVERSOS PARA RENOVAÇÃO DA FROTA, ATRAVÉS DE OPERAÇÃO DE CRÉDITO			500.000,00		500.000,00
4.4.90.52	Equipamentos e Material Permanente			500.000,00		500.000,00
10 122 1001 1.54	AQUISIÇÃO DE VEÍCULOS, MOVEIS, MÁQUINAS E EQUIPAMENTOS DIVERSOS PARA O FUNDO MUNICIPAL DE SAÚDE			20.000,00		20.000,00
4.4.90.52	Equipamentos e Material Permanente			20.000,00		20.000,00
10 122 1001 1.81	CONSTRUÇÃO, REFORMA E/OU AMPLIAÇÃO DO PRÉDIO DO FUNDO MUNICIPAL DE SAÚDE			30.000,00		30.000,00
4.4.90.51	Obras e Instalações			30.000,00		30.000,00
4.4.90.61	Aquisição de Imóveis			20.000,00		20.000,00
10 122 1001 2.10	GESTÃO ADMINISTRATIVA DO FUNDO MUNICIPAL DE SAÚDE				3.779.200,00	3.779.200,00
3.1.90.04	Contratação por Tempo Determinado				500.000,00	500.000,00
3.1.90.11	Vencimentos e Vantagens Fixas - Pessoal Civil				1.200.000,00	1.200.000,00
3.1.90.13	Obrigações Patronais				120.000,00	120.000,00
3.1.90.18	Outras Despesas Variáveis - Pessoal Civil				2.000,00	2.000,00
3.1.90.92	Despesas de Exercícios Anteriores				1.200,00	1.200,00
3.1.90.94	Indenizações e Restituições Trabalhistas				25.000,00	25.000,00
3.1.91.13	Obrigações Patronais				130.000,00	130.000,00
3.3.90.06	Outros Benefícios Assistenciais do servidor e do militar				10.000,00	10.000,00
3.3.90.14	Diárias - Civil				10.000,00	10.000,00
3.3.90.36	Material de Consumo				200.000,00	200.000,00
3.3.90.37	Material, Bem ou Serviço para Distribuição Gratuita				10.000,00	10.000,00
3.3.90.39	Passagens e Despesas com Locomoção				5.000,00	5.000,00
3.3.90.39	Serviços de Consultoria				260.000,00	260.000,00
3.3.90.36	Outros Serviços de Terceiros - Pessoa Física				100.000,00	100.000,00
3.3.90.39	Outros Serviços de Terceiros - Pessoa Jurídica				1.000.000,00	1.100.000,00
3.3.90.46	Serviços de Tecnologia da Informação e Comunicação - Pessoa Jurídica				5.000,00	5.000,00
3.3.90.48	Outros Auxílios Financeiros a Pessoas Físicas				20.000,00	20.000,00



MUNICÍPIO DE BOM JARDIM

Praça 19 de Julho, SN - Centro - 55.730-000 - Bom Jardim / PE
CNPJ: 10.293.079/0001-17 Fone: 0136381156 cont@bomjardim.pe.gov.br



Usuário: Alton Costa

Chave de Autenticação

2528-7829-907

Página

19 / 38

Anexo 6 da Lei Nº 4.320/64 - Programa de Trabalho

Valores em R\$ - Período: Orçamento/2022

Unidade Orçamentária: 12001-FUNDO MUNICIPAL DE SAÚDE

Código	Especificação	Não Orçamentária	Operação Especial	Projetos	Atividades	Total
	3.3.90.92 Despesas de Exercícios Anteriores				1.000,00	1.000,00
	3.3.91.97 Aporte para Cobertura do Déficit Atuarial do RPPS				180.000,00	180.000,00
10 122 1001 2.13	DIVULGAÇÃO INSTITUCIONAL FUNDO MUNICIPAL DE SAÚDE				11.000,00	11.000,00
	3.3.90.36 Outros Serviços de Terceiros - Pessoa Física				1.000,00	1.000,00
	3.3.90.39 Outros Serviços de Terceiros - Pessoa Jurídica				10.000,00	10.000,00
10 122 1006	PROGRAMA DE COMBATE AO COVID-19			20.000,00	270.000,00	290.000,00
10 122 1006 1.48	ENFRENTAMENTO DA EMERGÊNCIA COVID-19 – INVESTIMENTOS			20.000,00		20.000,00
	4.4.90.52 Equipamentos e Material Permanente			20.000,00		20.000,00
10 122 1006 2.121	ENFRENTAMENTO DA EMERGÊNCIA COVID-19 – CUSTEIO				270.000,00	270.000,00
	3.1.90.04 Contratação por Tempo Determinado				15.000,00	15.000,00
	3.1.90.11 Vencimentos e Vantagens Fixas – Pessoal Civil				15.000,00	15.000,00
	3.1.90.13 Obrigações Patronais				6.000,00	6.000,00
	3.1.90.94 Indenizações e Restituições Trabalhistas				3.000,00	3.000,00
	3.1.91.12 Obrigações Patronais				6.000,00	6.000,00
	3.1.90.08 Outros Benefícios Assistenciais do servidor e do militar				3.000,00	3.000,00
	3.1.90.36 Material de Consumo				190.000,00	190.000,00
	3.1.90.32 Material, Bem ou Serviço para Distribuição Gratuita				3.000,00	3.000,00
	3.3.90.36 Outros Serviços de Terceiros - Pessoa Física				15.000,00	15.000,00
	3.3.90.39 Outros Serviços de Terceiros - Pessoa Jurídica				45.000,00	45.000,00
	3.3.91.07 Aporte para Cobertura do Déficit Atuarial do RPPS				9.000,00	9.000,00
10 122 1008	APOIO AO CONSELHO MUNICIPAL DE SAÚDE				20.000,00	20.000,00
10 122 1008 2.12	MANUTENÇÃO DAS ATIVIDADES DO CONSELHO MUNICIPAL DE SAÚDE				20.000,00	20.000,00
	3.3.90.14 Diárias – Civil				5.000,00	5.000,00
	3.3.90.36 Material de Consumo				5.000,00	5.000,00
	3.3.90.36 Outros Serviços de Terceiros - Pessoa Física				5.000,00	5.000,00
	3.3.90.39 Outros Serviços de Terceiros - Pessoa Jurídica				5.000,00	5.000,00
10 128	Formação de Recursos Humanos				15.000,00	15.000,00
10 128 1001	GESTÃO DO FUNDO MUNICIPAL DE SAÚDE				15.000,00	15.000,00
10 128 1001 2.14	CAPACITAÇÃO, TREINAMENTO E QUALIFICAÇÃO DE SERVIDORES				15.000,00	15.000,00
	3.3.90.36 Outros Serviços de Terceiros - Pessoa Física				5.000,00	5.000,00
	3.3.90.39 Outros Serviços de Terceiros - Pessoa Jurídica				10.000,00	10.000,00
10 301	Atenção Básica			375.000,00	9.568.000,00	9.943.000,00
10 301 1002	ATENÇÃO PRIMÁRIA A SAÚDE DA POPULAÇÃO			375.000,00	9.568.000,00	9.943.000,00
10 301 1002 1.10	CONSTRUÇÃO, REFORMA E/OU AMPLIAÇÃO DOS IMÓVEIS DA ATENÇÃO PRIMÁRIA			280.000,00		280.000,00
	4.4.90.51 Obras e Instalações			280.000,00		280.000,00
	4.4.90.61 Aquisição de Imóveis			20.000,00		20.000,00
10 301 1002 1.53	AQUISIÇÃO DE VEÍCULOS, MOVEIS, MÁQUINAS E EQUIPAMENTOS DIVERSOS PARA ATENÇÃO PRIMÁRIA			95.000,00		95.000,00
	4.4.90.52 Equipamentos e Material Permanente			95.000,00		95.000,00
10 301 1002 2.15	MANUTENÇÃO DAS AÇÕES DE ATENÇÃO PRIMÁRIA				9.568.000,00	9.568.000,00
	3.1.90.04 Contratação por Tempo Determinado				1.550.000,00	1.550.000,00
	3.1.90.11 Vencimentos e Vantagens Fixas – Pessoal Civil				1.870.000,00	1.870.000,00
	3.1.90.13 Obrigações Patronais				700.000,00	700.000,00



MUNICÍPIO DE BOM JARDIM

Praça 15 de Julho, 51 - Centro - 55.730-000 - Bom Jardim/ PE
CNPJ: 16.299.874/0001-17 Fone: 8136391156 contato@bomjardim.pe.gov.br



Usuário: Alkon Costa

Chave de Autenticação
2128-7459-497

Página
20 / 28

Anexo 6 da Lei Nº 4.320/64 - Programa de Trabalho

Valores em R\$ - Período: Orçamento/2022

Unidade Orçamentária: 12001-FUNDO MUNICIPAL DE SAÚDE

Código	Especificação	Não Orçamentária	Operação Especial	Projetos	Atividades	Total
	1.1.96.34 Outras Despesas de Pessoal decorrentes de Contratos de Terceirização				10.000,00	10.000,00
	1.1.96.93 Indenizações e Restituições				10.000,00	10.000,00
	1.1.96.94 Indenizações e Restituições Trabalhistas				140.000,00	140.000,00
	1.1.91.13 Obrigações Patronais				400.000,00	400.000,00
	1.3.96.28 Outros Benefícios Assistenciais do servidor e do militar				10.000,00	10.000,00
	1.3.96.14 Diárias - Civil				20.000,00	20.000,00
	1.3.96.30 Material de Consumo				1.550.000,00	1.550.000,00
	1.3.96.32 Material, Bem ou Serviço para Distribuição Gratuita				20.000,00	20.000,00
	1.3.96.34 Outras Despesas de Pessoal decorrentes de Contratos de Terceirização				1.270.000,00	1.270.000,00
	1.3.96.36 Outros Serviços de Terceiros - Pessoa Física				80.000,00	80.000,00
	1.3.96.39 Outros Serviços de Terceiros - Pessoa Jurídica				1.654.000,00	1.654.000,00
	1.3.96.40 Serviços de Tecnologia da Informação e Comunicação - Pessoa Jurídica				10.000,00	10.000,00
	1.3.96.47 Obrigações Tributárias e Contributivas				4.000,00	4.000,00
	1.3.96.48 Outros Auxílios Financeiros a Pessoas Físicas				10.000,00	10.000,00
	1.3.91.97 Aporte para Cobertura do Déficit Atuarial do RPPS				260.000,00	260.000,00
10 302	Assistência Hospitalar e Ambulatorial			530.000,00	9.702.000,00	10.232.000,00
10 302 1003	ATENÇÃO ESPECIALIZADA À SAÚDE DA POPULAÇÃO			530.000,00	9.702.000,00	10.232.000,00
10 302 1003 1.11	CONSTRUÇÃO, REFORMA E/OU AMPLIAÇÃO DOS IMÓVEIS DA ATENÇÃO ESPECIALIZADA DE SAÚDE			280.000,00		280.000,00
	4.4.90.51 Obras e Instalações			250.000,00		250.000,00
	4.4.90.61 Aquisição de Imóveis			30.000,00		30.000,00
10 302 1003 1.52	AQUISIÇÃO DE MÁQUINAS, VEÍCULOS E EQUIPAMENTOS DIVERSOS PARA ATENÇÃO ESPECIALIZADA DE SAÚDE			250.000,00		250.000,00
	4.4.90.52 Equipamentos e Material Permanente			250.000,00		250.000,00
10 302 1003 2.22	MANUTENÇÃO E QUALIFICAÇÃO DA REDE ESPECIALIZADA DE SAÚDE				9.352.000,00	9.352.000,00
	3.1.90.04 Contribuição por Tempo Determinado				800.000,00	800.000,00
	3.1.90.11 Vestimentas e Variações Fixas - Pessoal Civil				460.000,00	460.000,00
	3.1.90.13 Obrigações Patronais				210.000,00	210.000,00
	3.1.90.34 Outras Despesas de Pessoal decorrentes de Contratos de Terceirização				4.000,00	4.000,00
	3.1.90.93 Indenizações e Restituições				4.000,00	4.000,00
	3.1.90.94 Indenizações e Restituições Trabalhistas				10.000,00	10.000,00
	3.1.91.13 Obrigações Patronais				110.000,00	110.000,00
	3.3.90.08 Outros Benefícios Assistenciais do servidor e do militar				10.000,00	10.000,00
	3.3.90.14 Diárias - Civil				20.000,00	20.000,00
	3.3.90.30 Material de Consumo				1.820.000,00	1.820.000,00
	3.3.90.32 Material, Bem ou Serviço para Distribuição Gratuita				4.000,00	4.000,00
	3.3.90.34 Outras Despesas de Pessoal decorrentes de Contratos de Terceirização				4.672.000,00	4.672.000,00
	3.3.90.36 Outros Serviços de Terceiros - Pessoa Física				94.000,00	94.000,00
	3.3.90.39 Outros Serviços de Terceiros - Pessoa Jurídica				1.270.000,00	1.270.000,00
	3.3.90.40 Serviços de Tecnologia da Informação e Comunicação - Pessoa Jurídica				10.000,00	10.000,00
	3.3.90.47 Obrigações Tributárias e Contributivas				4.000,00	4.000,00
	3.3.90.48 Outros Auxílios Financeiros a Pessoas Físicas				10.000,00	10.000,00
	3.3.91.97 Aporte para Cobertura do Déficit Atuarial do RPPS				140.000,00	140.000,00
10 302 1003 2.26	MANUTENÇÃO DO PROGRAMA TRATAMENTO FORA DO DOMICÍLIO - TFD				350.000,00	350.000,00



MUNICÍPIO DE BOM JARDIM

Praça 19 de Julho, 58 - Centro - 55.730-000 - Bom Jardim/ PE
CNPJ: 10.293.074/0001-17 Fone: 81.86381156 contato@bomjardim.pe.gov.br



Usuário: Alisson Coeta

Chave de Autenticação

2125-7159-997

Página

25 / 38

Anexo 6 da Lei Nº 4.320/64 - Programa de Trabalho

Valores em R\$ - Período: Orçamento/ 2022

Unidade Orçamentária: 12001-FUNDO MUNICIPAL DE SAÚDE

Código	Especificação	Não Orçamentária	Operação Especial	Projetos	Atividades	Total
	3.3.90.30 Material de Consumo				100.000,00	100.000,00
	3.3.90.36 Outros Serviços de Terceiros - Pessoa Física				20.000,00	20.000,00
	3.3.90.39 Outros Serviços de Terceiros - Pessoa Jurídica				120.000,00	120.000,00
	3.3.90.48 Outros Auxílios Financeiros a Pessoas Físicas				110.000,00	110.000,00
10 303	Suporte Profilático e Terapêutico				365.000,00	365.000,00
10 303 1004	ASSISTÊNCIA FARMACÊUTICA				365.000,00	365.000,00
10 303 1004 2.27	MANUTENÇÃO DO PROGRAMA ASSISTÊNCIA FARMACÊUTICA E INSUMOS				365.000,00	365.000,00
	3.3.90.30 Material de Consumo				260.000,00	260.000,00
	3.3.90.32 Material, Bem ou Serviço para Distribuição Gratuita				105.000,00	105.000,00
10 304	Vigilância Sanitária			55.000,00	100.000,00	155.000,00
10 304 1005	VIGILÂNCIA EM SAÚDE			55.000,00	100.000,00	155.000,00
10 304 1005 1.41	CONSTRUÇÃO, REFORMA E/OU AMPLIAÇÃO DOS IMÓVEIS DA VIGILÂNCIA SANITÁRIA			40.000,00		40.000,00
	4.4.90.51 Obras e Instalações			30.000,00		30.000,00
	4.4.90.61 Aquisição de Imóveis			10.000,00		10.000,00
10 304 1005 1.42	AQUISIÇÃO DE MÁQUINAS, VEÍCULOS E EQUIPAMENTOS DIVERSOS PARA VIGILÂNCIA SANITÁRIA			15.000,00		15.000,00
	4.4.90.52 Equipamentos e Material Permanente			15.000,00		15.000,00
10 304 1005 2.28	MANUTENÇÃO DAS AÇÕES DE VIGILÂNCIA SANITÁRIA				100.000,00	100.000,00
	3.1.90.04 Contratação por Tempo Determinado				4.000,00	4.000,00
	3.1.90.11 Vencimentos e Vantagens Fixas - Pessoal Civil				4.000,00	4.000,00
	3.1.90.13 Obrigações Patronais				4.000,00	4.000,00
	3.1.90.34 Indenizações e Restituições Trabalhistas				4.000,00	4.000,00
	3.1.91.13 Obrigações Patronais				4.000,00	4.000,00
	3.3.90.14 Diárias - Civil				4.000,00	4.000,00
	3.3.90.30 Material de Consumo				7.000,00	7.000,00
	3.3.90.36 Outros Serviços de Terceiros - Pessoa Física				4.000,00	4.000,00
	3.3.90.39 Outros Serviços de Terceiros - Pessoa Jurídica				57.000,00	57.000,00
	3.3.91.97 Ajuste para Cobertura do Déficit Anual do RPPS				8.000,00	8.000,00
10 305	Vigilância Epidemiológica			75.000,00	497.562,50	572.562,50
10 305 1005	VIGILÂNCIA EM SAÚDE			75.000,00	497.562,50	572.562,50
10 305 1005 1.49	CONSTRUÇÃO, REFORMA E/OU AMPLIAÇÃO DOS IMÓVEIS DA VIGILÂNCIA EPIDEMIOLÓGICA			45.000,00		45.000,00
	4.4.90.51 Obras e Instalações			35.000,00		35.000,00
	4.4.90.61 Aquisição de Imóveis			10.000,00		10.000,00
10 305 1005 1.50	AQUISIÇÃO DE MÁQUINAS, VEÍCULOS E EQUIPAMENTOS DIVERSOS PARA VIGILÂNCIA EPIDEMIOLÓGICA			30.000,00		30.000,00
	4.4.90.52 Equipamentos e Material Permanente			30.000,00		30.000,00
10 305 1005 2.30	MANUTENÇÃO DAS AÇÕES DE VIGILÂNCIA AMBIENTAL E EPIDEMIOLÓGICA				497.562,50	497.562,50
	3.1.90.04 Contratação por Tempo Determinado				45.000,00	45.000,00
	3.1.90.11 Vencimentos e Vantagens Fixas - Pessoal Civil				160.000,00	160.000,00
	3.1.90.13 Obrigações Patronais				35.000,00	35.000,00
	3.1.90.34 Outras Despesas de Pessoal decorrentes de Contratos de Terceirização				4.000,00	4.000,00
	3.1.90.33 Indenizações e Restituições				4.000,00	4.000,00



MUNICÍPIO DE BOM JARDIM

Praça 19 de Julho, 28 - Centro - 55.730-000 - Bom Jardim/ PE
CNPJ: 10.293.274/0001-17 Fone: 0136381156 contabilidade@bomjardim.pe.gov.br

BOM JARDIM

Usuário: Alson Costa

Chave de Autenticação
2128-7859-407

Página
12 / 18

Anexo 6 da Lei Nº 4.320/64 - Programa de Trabalho

Valores em R\$ - Período: Orçamento/2022

Unidade Orçamentária: 12001-FUNDO MUNICIPAL DE SAÚDE

Código	Especificação	Não Orçamentária	Operação Especial	Projetos	Atividades	Total
3.1.90.04	Indenizações e Restituições Trabalhistas				10.000,00	10.000,00
3.1.90.13	Obrigações Patronais				26.000,00	26.000,00
3.3.90.00	Outros Benefícios Assistenciais do servidor e do militar				4.000,00	4.000,00
3.3.90.14	Dívidas - Civil				10.000,00	10.000,00
3.3.90.30	Material de Consumo				103.000,00	103.000,00
3.3.90.32	Material, Bem ou Serviço para Distribuição Gratuita				4.000,00	4.000,00
3.3.90.36	Outros Serviços de Terceiros - Pessoa Física				7.000,00	7.000,00
3.3.90.39	Outros Serviços de Terceiros - Pessoa Jurídica				30.000,00	30.000,00
3.3.90.47	Obrigações Tributárias e Contributivas				4.000,00	4.000,00
3.3.90.48	Outros Auxílios Financeiros a Pessoas Físicas				7.000,00	7.000,00
3.3.90.87	Aporte para Cobertura do Déficit Atuarial do RPPS				40.562,50	40.562,50
10 306	Alimentação e Nutrição				80.000,00	80.000,00
10 306 1007	SEGURANÇA ALIMENTAR E NUTRICIONAL NA SAÚDE				80.000,00	80.000,00
10 306 1007 2.31	MANUTENÇÃO E AMPLIAÇÃO DO PROGRAMA ALIMENTAÇÃO E NUTRIÇÃO				80.000,00	80.000,00
3.3.90.30	Material de Consumo				10.000,00	10.000,00
3.3.90.32	Material, Bem ou Serviço para Distribuição Gratuita				45.000,00	45.000,00
3.3.90.36	Outros Serviços de Terceiros - Pessoa Física				10.000,00	10.000,00
3.3.90.39	Outros Serviços de Terceiros - Pessoa Jurídica				15.000,00	15.000,00
28	Encargos Especiais		44.000,00			44.000,00
28 846	Outros Encargos Especiais		44.000,00			44.000,00
28 846 0	OPERAÇÕES ESPECIAIS		44.000,00			44.000,00
28 846 0 0.1	ENCARGOS GERAIS DA SAÚDE - SENTENÇAS JUDICIAIS, PARCELAMENTOS, JUROS DA DÍVIDA, INDENIZAÇÕES ENTRE OUTROS		44.000,00			44.000,00
3.3.90.91	Sentenças Judiciais		10.000,00			10.000,00
3.2.90.21	Juros sobre a Dívida por Contrato		2.000,00			2.000,00
3.2.91.21	Juros sobre a Dívida por Contrato		2.000,00			2.000,00
3.3.90.93	Indenizações e Restituições		20.000,00			20.000,00
4.6.90.71	Principal da Dívida Contratual Resgatada		5.000,00			5.000,00
4.6.91.71	Principal da Dívida Contratual Resgatada		5.000,00			5.000,00
Total da Unidade Orçamentária			44.000,00	1.605.000,00	24.407.762,50	26.056.762,50
Total da Unidade Gestora			44.000,00	1.605.000,00	24.407.762,50	26.056.762,50

Unidade Gestora: 3-Fundo Municipal de Assistência Social do Bom Jardim

Unidade Orçamentária: 13001-FUNDO MUNICIPAL DE ASSISTÊNCIA SOCIAL

Código	Especificação	Não Orçamentária	Operação Especial	Projetos	Atividades	Total
8	Assistência Social			446.000,00	3.900.881,00	4.346.881,00
8 122	Administração Geral			240.000,00	1.507.000,00	1.747.000,00
8 122 801	GESTÃO DO FUNDO MUNICIPAL DE ASSISTÊNCIA SOCIAL			240.000,00	1.507.000,00	1.747.000,00
8 122 801 1.80	CONSTRUÇÃO, REFORMA E/OU AMPLIAÇÃO DE IMÓVEIS VINCULADOS A SECRETARIA DE ASSIST. SOCIAL			10.000,00		10.000,00
4.4.90.51	Obras e Instalações			10.000,00		10.000,00
8 122 801 1.94	AQUISIÇÃO DE VEÍCULOS DIVERSOS PARA RENOVAÇÃO DA FROTA, ATRAVÉS DE OPERAÇÃO DE CRÉDITO			200.000,00		200.000,00
4.4.90.52	Equipamentos e Material Permanente			200.000,00		200.000,00
8 122 801 1.95	AQUISIÇÃO DE VEÍCULO, MÓVEIS, MÁQUINAS E EQUIPAMENTOS DIVERSOS			30.000,00		30.000,00



MUNICÍPIO DE BOM JARDIM

Praça 19 de Julho, 01 - Centro - 55.730-000 - Bom Jardim/ PE
CNPJ: 10.285.074/0001-17 Fone: 8136381155 cont@bomjardim.pe.gov.br



Usuário: Alison Costa

Chave de Autenticação
2120-7059-997

Página
13 / 38

Anexo 6 da Lei Nº 4.320/64 - Programa de Trabalho

Valores em R\$ - Período: Orçamento/2022

Unidade Orçamentária: 13001-FUNDO MUNICIPAL DE ASSISTÊNCIA SOCIAL

Código	Especificação	Não Orçamentária	Operação Especial	Projetos	Atividades	Total
	PARA SECRETARIA DE ASSISTENCIA SOCIAL					
	4.4.90.52 Equipamentos e Material Permanente			30.000,00		30.000,00
8 122 801 2.19	DIVULGAÇÃO INSTITUCIONAL DO FUNDO MUNICIPAL DE ASSISTÊNCIA SOCIAL				20.000,00	20.000,00
	3.3.90.30 Material de Consumo				5.000,00	5.000,00
	3.3.90.36 Outros Serviços de Terceiros - Pessoa Física				5.000,00	5.000,00
	3.3.90.39 Outros Serviços de Terceiros - Pessoa Jurídica				10.000,00	10.000,00
8 122 801 2.130	GESTÃO ADMINISTRATIVA DA SECRETARIA DE ASSISTÊNCIA SOCIAL				1.467.000,00	1.467.000,00
	3.1.90.04 Contratação por Tempo Determinado				200.000,00	200.000,00
	3.1.90.11 Vencimentos e Vantagens Fixas - Pessoal Civil				450.000,00	450.000,00
	3.1.90.13 Obrigações Patronais				100.000,00	100.000,00
	3.1.90.16 Outras Despesas Variáveis - Pessoal Civil				5.000,00	5.000,00
	3.1.90.94 Indenizações e Restituições Trabalhistas				20.000,00	20.000,00
	3.1.91.13 Obrigações Patronais				40.000,00	40.000,00
	3.3.90.00 Outros Benefícios Assistenciais do servidor e de militar				2.000,00	2.000,00
	3.3.90.14 Diárias - Civil				10.000,00	10.000,00
	3.3.90.30 Material de Consumo				200.000,00	200.000,00
	3.3.90.35 Passagens e Despesas com Locomoção				5.000,00	5.000,00
	3.3.90.34 Outras Despesas de Pessoal decorrentes de Contratos de Terceirização				5.000,00	5.000,00
	3.3.90.25 Serviços de Consultoria				110.000,00	110.000,00
	3.3.90.36 Outros Serviços de Terceiros - Pessoa Física				60.000,00	60.000,00
	3.3.90.39 Outros Serviços de Terceiros - Pessoa Jurídica				200.000,00	200.000,00
	3.3.90.40 Serviços de Tecnologia da Informação e Comunicação - Pessoa Jurídica				5.000,00	5.000,00
	3.3.91.97 Aporte para Cobertura do Déficit Atuarial do RPPS				55.000,00	55.000,00
8 122 801 2.133	CAPACITAÇÃO, TREINAMENTO E QUALIFICAÇÃO DE SERVIDORES				15.000,00	15.000,00
	3.3.90.30 Material de Consumo				5.000,00	5.000,00
	3.3.90.36 Outros Serviços de Terceiros - Pessoa Física				5.000,00	5.000,00
	3.3.90.39 Outros Serviços de Terceiros - Pessoa Jurídica				5.000,00	5.000,00
8 122 801 2.134	SUBVENÇÕES A ENTIDADES ASSISTENCIAIS OU CULTURAIS SEM FINS LUCRATIVOS E OUTRAS				5.000,00	5.000,00
	3.3.90.43 Subvenções Sociais				5.000,00	5.000,00
8 243	Assistência à Criança e ao Adolescente			86.000,00	1.225.000,00	1.311.000,00
8 243 802	PROGRAMA DE PROTEÇÃO SOCIAL BÁSICA			40.000,00	441.000,00	481.000,00
8 243 802 1.65	CONSTRUÇÃO, REFORMA E/OU AMPLIAÇÃO DO CRAS			30.000,00		30.000,00
	4.4.90.51 Obras e Instalações			30.000,00		30.000,00
8 243 802 1.102	AQUISIÇÃO DE VEÍCULO, MÓVEIS, MÁQUINAS E EQUIPAMENTOS DIVERSOS PARA O SERVIÇO DE CONVIVÊNCIA E FORTALECIMENTO DE VÍNCULO			10.000,00		10.000,00
	4.4.90.52 Equipamentos e Material Permanente			10.000,00		10.000,00
8 243 802 2.136	MANUTENÇÃO DO SERVIÇO DE CONVIVÊNCIA E FORTALECIMENTO DE VÍNCULOS				213.000,00	213.000,00
	3.1.90.04 Contratação por Tempo Determinado				100.000,00	100.000,00
	3.1.90.11 Vencimentos e Vantagens Fixas - Pessoal Civil				10.000,00	10.000,00
	3.1.90.13 Obrigações Patronais				21.000,00	21.000,00
	3.1.91.13 Obrigações Patronais				2.000,00	2.000,00
	3.3.90.30 Material de Consumo				30.000,00	30.000,00



MUNICÍPIO DE BOM JARDIM

Praça 19 de Julho, SN - Centro - 55.730-000 - Bom Jardim/ PE
CNPJ: 10.253.074/0001-17 Fone: 8136381156 contato@bomjardim.pe.gov.br

BOM JARDIM

Usuário: Ailson Costa

Chave de Autenticação
2120-7059-997

Página
24 / 30

Anexo 6 da Lei Nº 4.320/64 - Programa de Trabalho

Valores em R\$ - Período: Orçamento/2022

Unidade Orçamentária: 13001-FUNDO MUNICIPAL DE ASSISTÊNCIA SOCIAL

Código	Especificação	Não Orçamentária	Operação Especial	Projetos	Atividades	Total
	3.3.90.26 Outros Serviços de Terceiros - Pessoa Física				25.000,00	25.000,00
	3.3.90.39 Outros Serviços de Terceiros - Pessoa Jurídica				25.000,00	25.000,00
8 243 802 2.142	MANUTENÇÃO DAS ATIVIDADES DO PAIF/CRAS				228.000,00	228.000,00
	3.1.90.04 Contratação por Tempo Determinado				103.000,00	103.000,00
	3.1.90.11 Vencimentos e Vantagens Fixas - Pessoal Civil				10.000,00	10.000,00
	3.1.90.13 Obrigações Patronais				40.000,00	40.000,00
	3.1.90.94 Indenizações e Restituições Trabalhistas				5.000,00	5.000,00
	3.2.90.30 Material de Consumo				40.000,00	40.000,00
	3.3.90.36 Outros Serviços de Terceiros - Pessoa Física				15.000,00	15.000,00
	3.3.90.39 Outros Serviços de Terceiros - Pessoa Jurídica				15.000,00	15.000,00
8 243 803	PROTEÇÃO SOCIAL ESPECIAL DE MÉDIA COMPLEXIDADE			30.000,00	49.000,00	79.000,00
8 243 803 1.64	CONSTRUÇÃO, REFORMA E/OU AMPLIAÇÃO DE CENTROS DE CONVIVÊNCIA PARA A JUVENTUDE			30.000,00		30.000,00
	4.4.90.51 Obras e Instalações			30.000,00		30.000,00
8 243 803 2.139	MANUTENÇÃO DAS AÇÕES DE ERRADICAÇÃO DO TRABALHO INFANTIL				49.000,00	49.000,00
	3.1.90.04 Contratação por Tempo Determinado				8.000,00	8.000,00
	3.1.90.13 Obrigações Patronais				3.000,00	3.000,00
	3.3.90.14 Diárias - Civil				8.000,00	8.000,00
	3.3.90.30 Material de Consumo				10.000,00	10.000,00
	3.3.90.36 Outros Serviços de Terceiros - Pessoa Física				10.000,00	10.000,00
	3.3.90.39 Outros Serviços de Terceiros - Pessoa Jurídica				10.000,00	10.000,00
8 243 805	PRIMEIRA INFÂNCIA NO SUAS			6.000,00	310.000,00	316.000,00
8 243 805 1.83	AQUISIÇÃO DE VEÍCULO, MÓVEIS, MÁQUINAS E EQUIPAMENTOS DIVERSOS PARA O CRIANÇA FELIZ			6.000,00		6.000,00
	4.4.90.52 Equipamentos e Material Permanente			6.000,00		6.000,00
8 243 805 2.8	MANUTENÇÃO DO PROGRAMA CRIANÇA FELIZ				310.000,00	310.000,00
	3.1.90.04 Contratação por Tempo Determinado				164.000,00	164.000,00
	3.1.90.11 Vencimentos e Vantagens Fixas - Pessoal Civil				25.000,00	25.000,00
	3.1.90.13 Obrigações Patronais				55.000,00	55.000,00
	3.3.90.14 Diárias - Civil				6.000,00	6.000,00
	3.3.90.30 Material de Consumo				25.000,00	25.000,00
	3.3.90.36 Outros Serviços de Terceiros - Pessoa Física				10.000,00	10.000,00
	3.3.90.39 Outros Serviços de Terceiros - Pessoa Jurídica				25.000,00	25.000,00
8 243 809	CONSELHOS E CONTROLE SOCIAL			10.000,00	335.000,00	345.000,00
8 243 809 1.104	AQUISIÇÃO DE MÁQUINAS, VEÍCULOS E EQUIPAMENTOS DIVERSOS PARA CONSELHO TUTELAR E DE ASSISTÊNCIA SOCIAL			10.000,00		10.000,00
	4.4.90.52 Equipamentos e Material Permanente			10.000,00		10.000,00
8 243 809 2.137	MANUTENÇÃO DAS ATIVIDADES DO CONSELHO TUTELAR E CONSELHOS DE ASSISTÊNCIA SOCIAL				335.000,00	335.000,00
	3.1.90.11 Vencimentos e Vantagens Fixas - Pessoal Civil				200.000,00	200.000,00
	3.1.90.13 Obrigações Patronais				35.000,00	35.000,00
	3.3.90.14 Diárias - Civil				10.000,00	10.000,00
	3.3.90.30 Material de Consumo				20.000,00	20.000,00
	3.3.90.33 Passagens e Despesas com Locomoção				5.000,00	5.000,00



MUNICÍPIO DE BOM JARDIM

Praça 19 de Julho, S/N - Centro - 55.731-000 - Bom Jardim/ PE
CNPJ: 00.293.074/0001-07 Fone: 03363001356 contato@bomjardim.pe.gov.br



Usuário: Alison Costa

Chave de Autenticação
2528-7659-697

Página
15 / 38

Anexo 6 da Lei Nº 4.320/64 - Programa de Trabalho

Valores em R\$ - Período: Orçamento/2022

Unidade Orçamentária: 13001-FUNDO MUNICIPAL DE ASSISTÊNCIA SOCIAL

Código	Especificação	Não Orçamentária	Operação Especial	Projetos	Atividades	Total
	3.3.90.36 Outros Serviços de Terceiros - Pessoa Física				5.000,00	5.000,00
	3.3.90.39 Outros Serviços de Terceiros - Pessoa Jurídica				60.000,00	60.000,00
B 243 810	AÇÃO ITINERANTE: CIDADANIA NAS COMUNIDADES				90.000,00	90.000,00
B 243 810 2.109	MANUTENÇÃO DAS ATIVIDADES DO PROGRAMA AÇÃO ITINERANTE CIDADANIA NAS COMUNIDADES VOLTADO A REDUÇÃO DE DESIGUALDADES				90.000,00	90.000,00
	3.3.90.30 Material de Consumo				30.000,00	30.000,00
	3.3.90.32 Material, Bem ou Serviço para Distribuição Gratuita				10.000,00	10.000,00
	3.3.90.36 Outros Serviços de Terceiros - Pessoa Física				10.000,00	10.000,00
	3.3.90.39 Outros Serviços de Terceiros - Pessoa Jurídica				10.000,00	10.000,00
	3.3.90.46 Outros Arrend. Financeiros a Pessoas Físicas				30.000,00	30.000,00
B 244	Assistência Comunitária			120.000,00	1.134.881,00	1.254.881,00
B 244 802	PROGRAMA DE PROTEÇÃO SOCIAL BÁSICA			20.000,00	154.881,00	174.881,00
B 244 802 1.101	AQUISIÇÃO DE MÁQUINAS, VEÍCULOS E EQUIPAMENTOS DIVERSOS PARA PAIF/CREAS			20.000,00		20.000,00
	4.4.90.52 Equipamentos e Material Permanente			20.000,00		20.000,00
B 244 802 2.136	IMPLANTAÇÃO E MANUTENÇÃO DA COORDENADORIA DA MULHER				15.000,00	15.000,00
	3.3.90.30 Material de Consumo				5.000,00	5.000,00
	3.3.90.36 Outros Serviços de Terceiros - Pessoa Física				5.000,00	5.000,00
	3.3.90.39 Outros Serviços de Terceiros - Pessoa Jurídica				5.000,00	5.000,00
B 244 802 2.140	CONCESSÃO DE BENEFÍCIOS A VÍTIMAS DE CALAMIDADES				2.000,00	2.000,00
	3.3.90.32 Material, Bem ou Serviço para Distribuição Gratuita				1.000,00	1.000,00
	3.3.90.46 Outros Arrend. Financeiros a Pessoas Físicas				1.000,00	1.000,00
B 244 802 2.141	CONCESSÃO DE BENEFÍCIOS A PESSOAS E FAMÍLIAS CARENTES				35.000,00	35.000,00
	3.3.90.32 Material, Bem ou Serviço para Distribuição Gratuita				10.000,00	10.000,00
	3.3.90.33 Passagens e Despesas com Locomoção				5.000,00	5.000,00
	3.3.90.36 Outros Serviços de Terceiros - Pessoa Física				5.000,00	5.000,00
	3.3.90.39 Outros Serviços de Terceiros - Pessoa Jurídica				10.000,00	10.000,00
	3.3.90.46 Outros Arrend. Financeiros a Pessoas Físicas				5.000,00	5.000,00
B 244 802 2.147	APOIO AO PROGRAMA DE DISTRIBUIÇÃO DE ENXOVAS ATALDES E OUTROS				102.881,00	102.881,00
	3.3.90.32 Material, Bem ou Serviço para Distribuição Gratuita				92.881,00	92.881,00
	3.3.90.39 Outros Serviços de Terceiros - Pessoa Jurídica				10.000,00	10.000,00
B 244 803	PROTEÇÃO SOCIAL ESPECIAL DE MÉDIA COMPLEXIDADE			40.000,00	289.000,00	329.000,00
B 244 803 1.66	CONSTRUÇÃO, REFORMA E/OU AMPLIAÇÃO DO CREAS			30.000,00		30.000,00
	4.4.90.51 Obras e Instalações			30.000,00		30.000,00
B 244 803 1.101	AQUISIÇÃO DE MÁQUINAS, VEÍCULOS E EQUIPAMENTOS DIVERSOS PARA PAIF/CREAS			10.000,00		10.000,00
	4.4.90.52 Equipamentos e Material Permanente			10.000,00		10.000,00
B 244 803 2.143	IMPLANTAÇÃO E MANUTENÇÃO DE CENTROS COMUNITÁRIOS DE DESENVOLVIMENTO				30.000,00	30.000,00
	3.3.90.30 Material de Consumo				10.000,00	10.000,00
	3.3.90.36 Outros Serviços de Terceiros - Pessoa Física				10.000,00	10.000,00
	3.3.90.39 Outros Serviços de Terceiros - Pessoa Jurídica				10.000,00	10.000,00
B 244 803 2.144	MANUTENÇÃO DO SERVIÇO DE PROTEÇÃO E ATENDIMENTO ESPECIALIZADO A FAMÍLIA E INDIVÍDUOS-PAEFI/CREAS				259.000,00	259.000,00
	3.1.90.04 Contribuição por Tempo Determinado				90.000,00	90.000,00



MUNICÍPIO DE BOM JARDIM

Praça 19 de Julho, 5N - Centro - 55.730-000 - Bom Jardim/ PE
CNPJ: 10.293.074/0001-17 Fone: 8136181155 contato@bomjardim.pe.gov.br



Usuário: Alisson Costa

Chave de Autenticação
2128-7859-997

Página
16 / 18

Anexo 6 da Lei Nº 4.320/64 - Programa de Trabalho

Valores em R\$ - Período: Orçamento/2022

Unidade Orçamentária: 13001-FUNDO MUNICIPAL DE ASSISTÊNCIA SOCIAL

Código	Especificação	Não Orçamentária	Operação Especial	Projetos	Atividades	Total
	3.1.90.11	Vencimentos e Vantagens Fixas - Pessoal Civil			30.000,00	30.000,00
	3.1.90.13	Obrigações Patronais			20.000,00	20.000,00
	3.1.90.94	Indenizações e Restituições Trabalhistas			2.000,00	2.000,00
	3.1.91.13	Obrigações Patronais			7.000,00	7.000,00
	3.3.90.30	Material de Consumo			60.000,00	60.000,00
	3.3.90.36	Outros Serviços de Terceiros - Pessoa Física			25.000,00	25.000,00
	3.3.90.39	Outros Serviços de Terceiros - Pessoa Jurídica			20.000,00	20.000,00
	3.3.91.97	Aporte para Cobertura do Déficit Atuarial do RPPS			5.000,00	5.000,00
B 244 804	GESTÃO DO SUAS			40.000,00	440.000,00	480.000,00
B 244 804 1.100	AQUISIÇÃO DE MÁQUINAS, VEÍCULOS E EQUIPAMENTOS DIVERSOS PARA IGDBF			40.000,00		40.000,00
	4.4.90.52	Equipamentos e Material Permanente		40.000,00		40.000,00
B 244 804 2.120	MANUTENÇÃO DO ÍNDICE DE GESTÃO DESCENTRALIZADA DO SUAS (IGD-SUAS)				100.000,00	100.000,00
	3.3.90.14	Diversos - Civil			10.000,00	10.000,00
	3.3.90.30	Material de Consumo			10.000,00	10.000,00
	3.3.90.32	Material, Bem ou Serviço para Distribuição Gratuita			10.000,00	10.000,00
	3.3.90.35	Serviços de Consultoria			10.000,00	10.000,00
	3.3.90.36	Outros Serviços de Terceiros - Pessoa Física			20.000,00	20.000,00
	3.3.90.39	Outros Serviços de Terceiros - Pessoa Jurídica			40.000,00	40.000,00
B 244 804 2.146	MANUTENÇÃO DAS AÇÕES DO IGDBF				340.000,00	340.000,00
	3.1.90.04	Contribuição por Tempo Determinado			100.000,00	100.000,00
	3.1.90.11	Vencimentos e Vantagens Fixas - Pessoal Civil			25.000,00	25.000,00
	3.1.90.13	Obrigações Patronais			30.000,00	30.000,00
	3.1.90.94	Indenizações e Restituições Trabalhistas			4.000,00	4.000,00
	3.1.91.13	Obrigações Patronais			4.000,00	4.000,00
	3.3.90.68	Outros Benefícios Assistenciais do servidor e do militar			4.000,00	4.000,00
	3.3.90.14	Diversos - Civil			20.000,00	20.000,00
	3.3.90.30	Material de Consumo			62.000,00	62.000,00
	3.3.90.32	Material, Bem ou Serviço para Distribuição Gratuita			15.000,00	15.000,00
	3.3.90.35	Serviços de Consultoria			10.000,00	10.000,00
	3.3.90.36	Outros Serviços de Terceiros - Pessoa Física			20.000,00	20.000,00
	3.3.90.39	Outros Serviços de Terceiros - Pessoa Jurídica			42.000,00	42.000,00
	3.3.91.97	Aporte para Cobertura do Déficit Atuarial do RPPS			4.000,00	4.000,00
B 244 806	VIGILÂNCIA SOCIOASSISTENCIAL			10.000,00	16.000,00	26.000,00
B 244 806 1.96	AQUISIÇÃO DE VEÍCULOS, MÓVEIS E EQUIPAMENTOS DIVERSOS			10.000,00		10.000,00
	4.4.90.52	Equipamentos e Material Permanente		10.000,00		10.000,00
B 244 806 2.113	MANUTENÇÃO DAS ATIVIDADES DA VIGILÂNCIA SOCIOASSISTENCIAL				16.000,00	16.000,00
	3.3.90.30	Material de Consumo			4.000,00	4.000,00
	3.3.90.32	Material, Bem ou Serviço para Distribuição Gratuita			4.000,00	4.000,00
	3.3.90.36	Outros Serviços de Terceiros - Pessoa Física			4.000,00	4.000,00
	3.3.90.39	Outros Serviços de Terceiros - Pessoa Jurídica			4.000,00	4.000,00
B 244 808	AUXÍLIO EMERGÊNCIAL MUNICIPAL				20.000,00	20.000,00
B 244 808 2.145	IMPLANTAÇÃO E MANUTENÇÃO DAS AÇÕES DO PROGRAMA DE AUXÍLIO				20.000,00	20.000,00



MUNICÍPIO DE BOM JARDIM

Praça 19 de Julho, SN - Centro - 55.731-000 - Bom Jardim/ PE
CNPJ: 11.293.074/0001-17 Fone: 81.36181156 contato@bomjardim.pe.gov.br

BOM JARDIM

Usuário: Alinea Costa

Chave de Autenticação
2128-7109-997

Página
27 / 38

Anexo 6 da Lei Nº 4.320/64 - Programa de Trabalho

Valores em R\$ - Período: Orçamento/2022

Unidade Orçamentária: 13001-FUNDO MUNICIPAL DE ASSISTÊNCIA SOCIAL

Código	Especificação	Não Orçamentária	Operação Especial	Projetos	Atividades	Total
	EMERGENCIAL					
3.3.90.30	Material de Consumo				5.000,00	5.000,00
3.3.90.36	Outros Serviços de Terceiros - Pessoa Física				5.000,00	5.000,00
3.3.90.39	Outros Serviços de Terceiros - Pessoa Jurídica				5.000,00	5.000,00
3.3.90.48	Outros Auxílios Financeiros a Pessoas Físicas				5.000,00	5.000,00
B 244 811	INCLUSÃO PRODUTIVA, GERAÇÃO DE RENDA PARA CENTRO VOCACIONAL TECNOLÓGICO DE CONFECCÃO			10.000,00	115.000,00	125.000,00
B 244 811 1.99	AQUISIÇÃO DE MÁQUINAS, VEÍCULOS E EQUIPAMENTOS DIVERSOS PARA O CENTRO TECNOLÓGICO DE CONFECCÃO			10.000,00		10.000,00
4.4.90.52	Equipamentos e Material Permanente			10.000,00		10.000,00
B 244 811 2.135	IMPLANTAÇÃO E MANUTENÇÃO DO CENTRO TECNOLÓGICO DE CONFECCÃO-CVT				115.000,00	115.000,00
3.3.90.30	Material de Consumo				5.000,00	5.000,00
3.3.90.36	Outros Serviços de Terceiros - Pessoa Física				50.000,00	50.000,00
3.3.90.39	Outros Serviços de Terceiros - Pessoa Jurídica				60.000,00	60.000,00
B 244 813	PROGRAMA DE COMBATE AO COVID-19 SUAS				100.000,00	100.000,00
B 244 813 2.90	AÇÕES DE ENFRENTAMENTO DO COVID-19 - PROTEÇÃO SOCIAL ESPECIAL				60.000,00	60.000,00
3.3.90.30	Material de Consumo				20.000,00	20.000,00
3.3.90.32	Material, Bem ou Serviço para Distribuição Gratuita				15.000,00	15.000,00
3.3.90.39	Outros Serviços de Terceiros - Pessoa Jurídica				25.000,00	25.000,00
B 244 813 2.91	AÇÕES DE ENFRENTAMENTO DO COVID-19 - PROTEÇÃO SOCIAL BÁSICA				40.000,00	40.000,00
3.3.90.30	Material de Consumo				20.000,00	20.000,00
3.3.90.32	Material, Bem ou Serviço para Distribuição Gratuita				10.000,00	10.000,00
3.3.90.39	Outros Serviços de Terceiros - Pessoa Jurídica				10.000,00	10.000,00
B 306	Alimentação e Nutrição				34.000,00	34.000,00
B 306 807	SEGURANÇA ALIMENTAR				34.000,00	34.000,00
B 306 807 2.108	MANUTENÇÃO DAS ATIVIDADES GERAIS DO PROGRAMA DE SEGURANÇA ALIMENTAR E NUTRICIONAL				34.000,00	34.000,00
3.3.90.30	Material de Consumo				20.000,00	20.000,00
3.3.90.32	Material, Bem ou Serviço para Distribuição Gratuita				10.000,00	10.000,00
3.3.90.36	Outros Serviços de Terceiros - Pessoa Física				2.000,00	2.000,00
3.3.90.39	Outros Serviços de Terceiros - Pessoa Jurídica				2.000,00	2.000,00
11	Trabalho				37.000,00	37.000,00
11 333	Empregabilidade				37.000,00	37.000,00
11 333 802	PROGRAMA DE PROTEÇÃO SOCIAL BÁSICA				37.000,00	37.000,00
11 333 802 2.21	MANUTENÇÃO DO PROGRAMA ACESSUAS- TRABALHO				37.000,00	37.000,00
3.1.90.04	Contratação por Tempo Determinado				7.000,00	7.000,00
3.1.90.11	Vencimentos e Vantagens Fixas - Pessoal Civil				7.000,00	7.000,00
3.1.90.13	Obrigações Patronais				1.000,00	1.000,00
3.1.91.11	Obrigações Patronais				1.000,00	1.000,00
3.3.90.30	Material de Consumo				7.000,00	7.000,00
3.3.90.36	Outros Serviços de Terceiros - Pessoa Física				7.000,00	7.000,00
3.3.90.39	Outros Serviços de Terceiros - Pessoa Jurídica				7.000,00	7.000,00
26	Encargos Especiais				30.000,00	30.000,00



MUNICÍPIO DE BOM JARDIM

Praça 19 de Julho, SN - Centro - 55.730-000 - Bom Jardim/ PE
CNPJ: 10.293.074/0001-17 Fone: 8136191196 cont@bomjardim.pe.gov.br



Usuário: Alson Costa

Chave de Autenticação
2120-7059-997

Página
28 / 38

Anexo 6 da Lei Nº 4.320/64 - Programa de Trabalho

Valores em R\$ - Período: Orçamento/2022

Unidade Orçamentária: 13001-FUNDO MUNICIPAL DE ASSISTÊNCIA SOCIAL

Código	Especificação	Não Orçamentária	Operação Especial	Projetos	Atividades	Total
28 846	Outros Encargos Especiais		30.000,00			30.000,00
28 846 0	OPERAÇÕES ESPECIAIS		30.000,00			30.000,00
28 846 0 0.10	ENCARGOS GERAIS DA ASSISTÊNCIA SOCIAL - SENTENÇAS JUDICIAIS, PARCELAMENTOS, JUROS DA DÍVIDA, INDENIZAÇÕES ENTRE OUTROS		30.000,00			30.000,00
3.1.90.91	Sentenças Judiciais		5.000,00			5.000,00
3.2.90.21	Juros sobre a Dívida por Contrato		5.000,00			5.000,00
3.2.91.31	Juros sobre a Dívida por Contrato		5.000,00			5.000,00
3.3.90.91	Sentenças Judiciais		5.000,00			5.000,00
4.6.90.71	Principal da Dívida Contratual Resgatada		5.000,00			5.000,00
4.6.91.71	Principal da Dívida Contratual Resgatada		5.000,00			5.000,00
Total da Unidade Orçamentária			30.000,00	446.000,00	3.937.881,00	4.413.881,00

Unidade Orçamentária: 14001-FUNDO MUNICIPAL DE DEFESA DA CRIANÇA E DO ADOLESCENTE

Código	Especificação	Não Orçamentária	Operação Especial	Projetos	Atividades	Total
8	Assistência Social			5.000,00	43.000,00	48.000,00
8 243	Assistência à Criança e ao Adolescente			5.000,00	43.000,00	48.000,00
8 243 812	PROMOÇÃO DOS DIREITOS DA CRIANÇA E DO ADOLESCENTE			5.000,00	43.000,00	48.000,00
8 243 812 1.97	AQUISIÇÃO DE MÁQUINAS, VEÍCULOS E EQUIPAMENTOS DIVERSOS PARA AÇÕES DO FMDCA			5.000,00		5.000,00
4.4.90.52	Equipamentos e Material Permanente			5.000,00		5.000,00
8 243 812 2.127	ASSISTÊNCIA A INFÂNCIA E A JUVENTUDE				3.000,00	3.000,00
3.3.90.30	Material de Consumo				1.000,00	1.000,00
3.3.90.36	Outros Serviços de Terceiros - Pessoa Física				1.000,00	1.000,00
3.3.90.39	Outros Serviços de Terceiros - Pessoa Jurídica				1.000,00	1.000,00
8 243 812 2.128	COMBATE AO ABUSO E A EXPLORAÇÃO SEXUAL DE CRIANÇAS				4.000,00	4.000,00
3.3.90.30	Material de Consumo				1.000,00	1.000,00
3.3.90.32	Material, Bem ou Serviço para Distribuição Gratuita				1.000,00	1.000,00
3.3.90.36	Outros Serviços de Terceiros - Pessoa Física				1.000,00	1.000,00
3.3.90.39	Outros Serviços de Terceiros - Pessoa Jurídica				1.000,00	1.000,00
8 243 812 2.129	ASSISTÊNCIA INTEGRAL À CRIANÇA E AO ADOLESCENTE				4.000,00	4.000,00
3.3.90.32	Material, Bem ou Serviço para Distribuição Gratuita				1.000,00	1.000,00
3.3.90.36	Outros Serviços de Terceiros - Pessoa Física				1.000,00	1.000,00
3.3.90.39	Outros Serviços de Terceiros - Pessoa Jurídica				1.000,00	1.000,00
3.2.90.48	Outros Auxílios Financeiros a Pessoas Físicas				1.000,00	1.000,00
8 243 812 2.131	MANUTENÇÃO DAS AÇÕES DO FMDCA				32.000,00	32.000,00
3.1.90.11	Vencimentos e Vantagens Fixas - Pessoal Civil				5.000,00	5.000,00
3.1.91.13	Obrigações Patronais				5.000,00	5.000,00
3.3.90.30	Material de Consumo				5.000,00	5.000,00
3.3.90.32	Material, Bem ou Serviço para Distribuição Gratuita				5.000,00	5.000,00
3.3.90.36	Outros Serviços de Terceiros - Pessoa Física				5.000,00	5.000,00
3.3.90.39	Outros Serviços de Terceiros - Pessoa Jurídica				5.000,00	5.000,00
3.2.00.47	Obrigações Tributárias e Contributivas				1.000,00	1.000,00
3.1.90.93	Despesas de Exercícios Anteriores				1.000,00	1.000,00
Total da Unidade Orçamentária				5.000,00	43.000,00	48.000,00



MUNICÍPIO DE BOM JARDIM

Praça 15 de Julho, SM - Centro - 55.738-000 - Bom Jardim/ PE
CNPJ: 10.193.074/0001-07 Fone: 81.38831158 cadastro@bomjardim.pe.gov.br

BOM JARDIM

Usuário: Aileen Costa

Chave de Autenticação
2128-7859-997

Página
29 / 38

Anexo 6 da Lei Nº 4.320/64 - Programa de Trabalho

Valores em R\$ - Período: Orçamento/ 2022

Total da Unidade Gestora		30.000,00	451.000,00	3.980.881,00	4.461.881,00	
Unidade Gestora:	4-Fundo Municipal de Educação de Bom Jardim					
Unidade Orçamentária:	17001-Secretaria de Educação					
Código	Especificação	Não Orçamentária	Operação Especial	Projetos	Atividades	Total
12	Educação			1.991.090,40	5.645.222,10	7.636.312,50
12 122	Administração Geral			20.000,00	20.000,00	40.000,00
12 122 1209	FORTALECIMENTO DO CONTROLE SOCIAL NA GESTÃO DA EDUCAÇÃO DO MUNICÍPIO			20.000,00	20.000,00	40.000,00
12 122 1209 1.46	AQUISIÇÃO DE MOBILIÁRIOS E EQUIPAMENTOS PARA O CONSELHO DE EDUCAÇÃO			20.000,00		20.000,00
4.4.90.52	Equipamentos e Material Permanente			20.000,00		20.000,00
12 122 1209 2.18	FORTALECIMENTO DAS INSTÂNCIAS DE CONTROLE SOCIAL DA EDUCAÇÃO				20.000,00	20.000,00
3.3.90.30	Material de Consumo				5.000,00	5.000,00
3.3.90.36	Outros Serviços de Terceiros - Pessoa Física				5.000,00	5.000,00
3.3.90.39	Outros Serviços de Terceiros - Pessoa Jurídica				10.000,00	10.000,00
12 306	Alimentação e Nutrição				1.091.000,00	1.091.000,00
12 306 1201	ALIMENTAÇÃO ESCOLAR				1.091.000,00	1.091.000,00
12 306 1201 2.103	MANUTENÇÃO DO PROGRAMA DE ALIMENTAÇÃO ESCOLAR				1.091.000,00	1.091.000,00
3.3.90.30	Material de Consumo				1.021.000,00	1.021.000,00
3.3.90.36	Outros Serviços de Terceiros - Pessoa Física				50.000,00	50.000,00
3.3.90.39	Outros Serviços de Terceiros - Pessoa Jurídica				20.000,00	20.000,00
12 361	Ensino Fundamental			1.622.090,40	3.957.222,10	5.579.312,50
12 361 1202	TRANSPORTE ESCOLAR			160.000,00	694.000,00	854.000,00
12 361 1202 1.27	AQUISIÇÃO DE VEÍCULOS PARA APOIO AO TRANSPORTES ESCOLAR			160.000,00		160.000,00
4.4.90.52	Equipamentos e Material Permanente			160.000,00		160.000,00
12 361 1202 2.57	MANUTENÇÃO DO PROGRAMA TRANSPORTE ESCOLAR				694.000,00	694.000,00
3.3.90.30	Material de Consumo				80.000,00	80.000,00
3.3.90.36	Outros Serviços de Terceiros - Pessoa Física				40.000,00	40.000,00
3.3.90.39	Outros Serviços de Terceiros - Pessoa Jurídica				594.000,00	594.000,00
12 361 1203	PROGRAMA DINHEIRO DIRETO NA ESCOLA (PDDE)				20.000,00	20.000,00
12 361 1203 2.101	MANUTENÇÃO DO PROGRAMA DINHEIRO DIRETO NA ESCOLA -PDDE				20.000,00	20.000,00
3.3.90.30	Material de Consumo				15.000,00	15.000,00
3.3.90.36	Outros Serviços de Terceiros - Pessoa Física				2.000,00	2.000,00
3.3.90.39	Outros Serviços de Terceiros - Pessoa Jurídica				3.000,00	3.000,00
12 361 1205	PROMOÇÃO E QUALIFICAÇÃO DO ENSINO FUNDAMENTAL			1.062.090,40	1.108.424,80	2.170.515,20
12 361 1205 1.18	CONSTRUÇÃO, REFORMA E/OU AMPLIAÇÃO DE UNIDADES ESCOLAS, INCLUINDO QUADRAS			1.002.090,40		1.002.090,40
4.4.90.51	Obras e Instalações			1.002.090,40		1.002.090,40
12 361 1205 1.32	AQUISIÇÃO DE VEÍCULOS, MÓVEIS, MÁQUINAS E EQUIPAMENTOS DIVERSOS PARA O ENSINO FUNDAMENTAL			60.000,00		60.000,00
4.4.90.52	Equipamentos e Material Permanente			60.000,00		60.000,00
12 361 1205 2.112	GESTÃO ADMINISTRATIVA DO ENSINO FUNDAMENTAL				1.108.424,80	1.108.424,80
3.1.90.04	Contratação por Tempo Determinado				200.000,00	200.000,00
3.1.90.11	Vencimentos e Vantagens Fixas - Pessoal Civil				400.000,00	400.000,00
3.1.90.13	Obrigações Patronais				63.424,80	63.424,80
3.1.90.04	Indenizações e Restituições Trabalhistas				20.000,00	20.000,00



MUNICÍPIO DE BOM JARDIM

Praça 19 de Julho, SN - Centro - 55.731-000 - Bom Jardim/ PE
CNPJ: 10.293.074/0001-17 Fone: 8136381156 contato@bomjardim.pe.gov.br



Usuário: Alisson Costa

Chave de Autenticação
2528-7859-997

Página
30 / 38

Anexo 6 da Lei Nº 4.320/64 - Programa de Trabalho

Valores em R\$ - Período: Orçamento/2022

Unidade Orçamentária: 17001-Secretaria de Educação

Código	Especificação	Não Orçamentária	Operação Especial	Projetos	Atividades	Total
	3.1.91.13 Obrigações Patronais				20.000,00	20.000,00
	3.3.90.00 Outros Benefícios Assistenciais do servidor e do militar				5.000,00	5.000,00
	3.3.90.14 Diárias - Civil				20.000,00	20.000,00
	3.3.90.30 Material de Consumo				100.000,00	100.000,00
	3.3.90.35 Serviços de Consultoria				10.000,00	10.000,00
	3.3.90.36 Outros Serviços de Terceiros - Pessoa Física				20.000,00	20.000,00
	3.3.90.39 Outros Serviços de Terceiros - Pessoa Jurídica				200.000,00	200.000,00
	3.3.91.97 Aporte para Cobertura do Déficit Abatido do RPPS				50.000,00	50.000,00
12 361 1208	SUPORTE SOCIAL AOS ESTUDANTES DA REDE MUNICIPAL DE ENSINO			20.000,00	80.000,00	100.000,00
12 361 1208 1.17	CONSTRUÇÃO E ADAPTAÇÃO DE BIBLIOTECA ESCOLAR			10.000,00		10.000,00
	4.4.90.51 Obras e Instalações				10.000,00	10.000,00
12 361 1208 1.26	AQUISIÇÃO DE MÓVEIS E EQUIPAMENTOS PARA BIBLIOTECA PÚBLICA			10.000,00		10.000,00
	4.4.90.52 Equipamentos e Material Permanente				10.000,00	10.000,00
12 361 1208 2.97	MANUTENÇÃO DA BIBLIOTECA PÚBLICA				30.000,00	30.000,00
	3.3.90.30 Material de Consumo				10.000,00	10.000,00
	3.3.90.36 Outros Serviços de Terceiros - Pessoa Física				10.000,00	10.000,00
	3.3.90.39 Outros Serviços de Terceiros - Pessoa Jurídica				10.000,00	10.000,00
12 361 1208 2.98	ADQUIRIR MATERIAIS PEDAGÓGICOS QUE FACILITEM A APRENDIZAGEM				50.000,00	50.000,00
	3.3.90.30 Material de Consumo				40.000,00	40.000,00
	3.3.90.52 Material, Bem ou Serviço para Distribuição Gratuita				10.000,00	10.000,00
12 361 1210	GESTÃO DAS ATIVIDADES-MEIO DA EDUCAÇÃO BÁSICA			380.000,00	1.892.797,30	2.272.797,30
12 361 1210 1.4	AQUISIÇÃO DE VEÍCULOS DIVERSOS PARA RENOVACÃO DA FROTA, ATRAVÉS DE OPERAÇÃO DE CRÉDITO			300.000,00		300.000,00
	4.4.90.52 Equipamentos e Material Permanente				300.000,00	300.000,00
12 361 1210 1.16	EXECUÇÃO DE OBRAS EM PRÉDIO PARA O FUNDO MUNICIPAL DE EDUCAÇÃO			20.000,00		20.000,00
	4.4.90.51 Obras e Instalações				20.000,00	20.000,00
12 361 1210 1.21	CONSTRUÇÃO E INSTALAÇÃO DO CENTRO DE INCLUSÃO DIGITAL			10.000,00		10.000,00
	4.4.90.51 Obras e Instalações				10.000,00	10.000,00
12 361 1210 1.25	AQUISIÇÃO DE EQUIPAMENTOS DIVERSOS PARA INCLUSÃO DIGITAL			10.000,00		10.000,00
	4.4.90.52 Equipamentos e Material Permanente				10.000,00	10.000,00
12 361 1210 1.30	AQUISIÇÃO DE VEÍCULOS, MÓVEIS, MÁQUINAS E EQUIPAMENTOS PARA O ENSINO			10.000,00		10.000,00
	4.4.90.52 Equipamentos e Material Permanente				10.000,00	10.000,00
12 361 1210 1.31	AQUISIÇÃO DE VEÍCULOS, MÓVEIS, MÁQUINAS E EQUIPAMENTOS COM RECURSOS DO SALÁRIO EDUCAÇÃO			30.000,00		30.000,00
	4.4.90.52 Equipamentos e Material Permanente				30.000,00	30.000,00
12 361 1210 2.17	DIVULGAÇÃO INSTITUCIONAL DO FUNDO MUNICIPAL DE EDUCAÇÃO				100.000,00	100.000,00
	3.3.90.39 Outros Serviços de Terceiros - Pessoa Jurídica				100.000,00	100.000,00
12 361 1210 2.95	MANUTENÇÃO DA POLÍTICA DE VALORIZAÇÃO E FORMAÇÃO CONTINUADA DOS PROFISSIONAIS DA EDUCAÇÃO				50.000,00	50.000,00
	3.3.90.30 Material de Consumo				10.000,00	10.000,00
	3.3.90.36 Outros Serviços de Terceiros - Pessoa Física				20.000,00	20.000,00
	3.3.90.39 Outros Serviços de Terceiros - Pessoa Jurídica				20.000,00	20.000,00
12 361 1210 2.99	MANUTENÇÃO DAS ATIVIDADES DO PROGRAMA SALÁRIO EDUCAÇÃO				460.000,00	460.000,00



MUNICÍPIO DE BOM JARDIM

Praça 19 de Julho, 58 - Centro - 55.730-000 - Bom Jardim/ PE
CNPJ: 10.293.074/0001-17 Fone: 8136181156 contato@bomjardim.pe.gov.br



Usuário: Alisson Costa

Chave de Autenticação
2325-7859-997

Página
11 / 18

Anexo 6 da Lei Nº 4.320/64 - Programa de Trabalho

Valores em R\$ - Período: Orçamento/2022

Unidade Orçamentária: 17001-Secretaria de Educação

Código	Especificação	Não Orçamentária	Operação Especial	Projetos	Atividades	Total
	3.3.90.30 Material de Consumo				100.000,00	100.000,00
	3.3.90.36 Outros Serviços de Terceiros - Pessoa Física				10.000,00	10.000,00
	3.3.90.39 Outros Serviços de Terceiros - Pessoa Jurídica				290.000,00	290.000,00
12 361 1210 2.100	MANUTENÇÃO DE IMÓVEIS E INSTALAÇÕES DE UNIDADES DE ENSINO				170.797,30	170.797,30
	3.3.90.30 Material de Consumo				50.000,00	50.000,00
	3.3.90.36 Outros Serviços de Terceiros - Pessoa Física				20.797,30	20.797,30
	3.3.90.39 Outros Serviços de Terceiros - Pessoa Jurídica				100.000,00	100.000,00
12 361 1210 2.102	MANUTENÇÃO DAS ATIVIDADES DO FUNDO MUNICIPAL DE EDUCAÇÃO				1.082.000,00	1.082.000,00
	3.1.90.11 Vencimentos e Vantagens Fixas - Pessoal Civil				80.000,00	80.000,00
	3.1.90.13 Obrigações Patronais				15.000,00	15.000,00
	3.1.90.94 Indenizações e Restituições Trabalhistas				6.000,00	6.000,00
	3.1.91.12 Obrigações Patronais				1.000,00	1.000,00
	3.3.90.14 Diárias - Civil				10.000,00	10.000,00
	3.3.90.30 Material de Consumo				200.000,00	200.000,00
	3.3.90.31 Premiações Culturais, Artísticas, Científicas, Desportivas e Outras				10.000,00	10.000,00
	3.3.90.34 Outras Despesas de Pessoal decorrentes de Contratos de Terceirização				5.000,00	5.000,00
	3.3.90.35 Serviços de Consultoria				50.000,00	50.000,00
	3.3.90.36 Outros Serviços de Terceiros - Pessoa Física				300.000,00	300.000,00
	3.3.90.39 Outros Serviços de Terceiros - Pessoa Jurídica				400.000,00	400.000,00
	3.3.90.40 Serviços de Tecnologia da Informação e Comunicação - Pessoa Jurídica				5.000,00	5.000,00
12 361 1210 2.107	MANUTENÇÃO DA POLÍTICA DE INCLUSÃO DIGITAL				30.000,00	30.000,00
	3.3.90.30 Material de Consumo				10.000,00	10.000,00
	3.3.90.36 Outros Serviços de Terceiros - Pessoa Física				10.000,00	10.000,00
	3.3.90.39 Outros Serviços de Terceiros - Pessoa Jurídica				10.000,00	10.000,00
12 361 1212	PROGRAMA LER BEM				27.000,00	27.000,00
12 361 1212 2.118	MANUTENÇÃO E PREMIAÇÃO DO PROGRAMA LER BEM				27.000,00	27.000,00
	3.3.90.30 Material de Consumo				5.000,00	5.000,00
	3.3.90.31 Premiações Culturais, Artísticas, Científicas, Desportivas e Outras				10.000,00	10.000,00
	3.3.90.32 Material, Bem ou Serviço para Distribuição Gratuita				5.000,00	5.000,00
	3.3.90.36 Outros Serviços de Terceiros - Pessoa Física				2.000,00	2.000,00
	3.3.90.39 Outros Serviços de Terceiros - Pessoa Jurídica				5.000,00	5.000,00
12 361 1214	PROGRAMA EDUCADOR NOTA 10				30.000,00	30.000,00
12 361 1214 2.114	MANUTENÇÃO E PREMIAÇÃO DO PROJETO EDUCADOR NOTA 10				30.000,00	30.000,00
	3.3.90.30 Material de Consumo				5.000,00	5.000,00
	3.3.90.31 Premiações Culturais, Artísticas, Científicas, Desportivas e Outras				10.000,00	10.000,00
	3.3.90.32 Material, Bem ou Serviço para Distribuição Gratuita				5.000,00	5.000,00
	3.3.90.36 Outros Serviços de Terceiros - Pessoa Física				5.000,00	5.000,00
	3.3.90.39 Outros Serviços de Terceiros - Pessoa Jurídica				5.000,00	5.000,00
12 361 1215	PROGRAMA DE INCENTIVO A PRÁTICA DOCENTE E BONIFICAÇÃO				30.000,00	30.000,00
12 361 1215 2.115	MANUTENÇÃO E PREMIAÇÃO DO PROGRAMA DE INCENTIVO À PRÁTICA DOCENTE E BONIFICAÇÃO				30.000,00	30.000,00
	3.3.90.30 Material de Consumo				5.000,00	5.000,00
	3.3.90.31 Premiações Culturais, Artísticas, Científicas, Desportivas e Outras				10.000,00	10.000,00



MUNICÍPIO DE BOM JARDIM

Praça 19 de Julho, SN - Centro - 55.730-000 - Bom Jardim/ PE
CNPJ: 10.293.074/0001-17 Fone: 8136381156 contato@bomjardim.pe.gov.br



Usuário: Ailson Costa

Chave de Autenticação
2120-7850-987

Página
22 / 20

Anexo 6 da Lei Nº 4.320/64 - Programa de Trabalho

Valores em R\$ - Período: Orçamento/2022

Unidade Orçamentária: 17001 - Secretaria de Educação

Código	Especificação	Não Orçamentária	Operação Especial	Projetos	Atividades	Total
	3.3.90.32 Material, Sem ou Serviço para Distribuição Gratuita				5.000,00	5.000,00
	3.3.90.36 Outros Serviços de Terceiros - Pessoa Física				5.000,00	5.000,00
	3.3.90.39 Outros Serviços de Terceiros - Pessoa Jurídica				5.000,00	5.000,00
12 351 1216	PROGRAMA ALUNO DESTAQUE				30.000,00	30.000,00
12 351 1216 2.116	MANUTENÇÃO E PREMIAÇÃO DO PROGRAMA ALUNO DESTAQUE				30.000,00	30.000,00
	3.3.90.30 Material de Consumo				5.000,00	5.000,00
	3.3.90.31 Premiações Culturais, Artísticas, Científicas, Desportivas e Outras				10.000,00	10.000,00
	3.3.90.32 Material, Sem ou Serviço para Distribuição Gratuita				5.000,00	5.000,00
	3.3.90.36 Outros Serviços de Terceiros - Pessoa Física				5.000,00	5.000,00
	3.3.90.39 Outros Serviços de Terceiros - Pessoa Jurídica				5.000,00	5.000,00
12 351 1217	PROGRAMA GAMIFICANDO				30.000,00	30.000,00
12 351 1217 2.117	MANUTENÇÃO E PREMIAÇÃO DO PROGRAMA GAMIFICANDO				30.000,00	30.000,00
	3.3.90.30 Material de Consumo				5.000,00	5.000,00
	3.3.90.31 Premiações Culturais, Artísticas, Científicas, Desportivas e Outras				10.000,00	10.000,00
	3.3.90.32 Material, Sem ou Serviço para Distribuição Gratuita				5.000,00	5.000,00
	3.3.90.36 Outros Serviços de Terceiros - Pessoa Física				5.000,00	5.000,00
	3.3.90.39 Outros Serviços de Terceiros - Pessoa Jurídica				5.000,00	5.000,00
12 351 1218	PROGRAMA DE FLUXO ESCOLAR				15.000,00	15.000,00
12 351 1218 2.119	MANUTENÇÃO DO PROGRAMA DE FLUXO ESCOLAR/REFORÇO ESCOLAR				15.000,00	15.000,00
	3.3.90.30 Material de Consumo				5.000,00	5.000,00
	3.3.90.36 Outros Serviços de Terceiros - Pessoa Física				5.000,00	5.000,00
	3.3.90.39 Outros Serviços de Terceiros - Pessoa Jurídica				5.000,00	5.000,00
12 352	Ensino Médio				31.000,00	31.000,00
12 352 1211	UNIVERSALIZAÇÃO DO ENSINO MÉDIO				31.000,00	31.000,00
12 352 1211 2.96	MANUTENÇÃO DO ENSINO MÉDIO				31.000,00	31.000,00
	3.1.90.04 Contratação por Tempo Determinado				5.000,00	5.000,00
	3.1.90.11 Verbas e Verbagens Fixas - Pessoal Civil				5.000,00	5.000,00
	3.1.90.13 Obrigações Patronais				2.000,00	2.000,00
	3.1.91.13 Obrigações Patronais				3.000,00	3.000,00
	3.3.90.30 Material de Consumo				5.000,00	5.000,00
	3.3.90.36 Outros Serviços de Terceiros - Pessoa Física				5.000,00	5.000,00
	3.3.90.39 Outros Serviços de Terceiros - Pessoa Jurídica				3.000,00	3.000,00
	3.3.90.47 Obrigações Tributárias e Contributivas				3.000,00	3.000,00
12 354	Ensino Superior				260.000,00	260.000,00
12 354 1213	APOIO ADMINISTRATIVO ÀS AÇÕES DO ENSINO SUPERIOR				260.000,00	260.000,00
12 354 1213 2.39	MANUTENÇÃO DO TRANSPORTE DE ESTUDANTES DO ENSINO SUPERIOR				240.000,00	240.000,00
	3.3.90.18 Auxílio Financeiro a Estudantes				10.000,00	10.000,00
	3.3.90.33 Passagens e Despesas com Locomoção				10.000,00	10.000,00
	3.3.90.36 Outros Serviços de Terceiros - Pessoa Física				10.000,00	10.000,00
	3.3.90.39 Outros Serviços de Terceiros - Pessoa Jurídica				200.000,00	200.000,00
	3.3.90.48 Outros Auxílios Financeiros a Pessoas Físicas				10.000,00	10.000,00
12 354 1213 2.94	MANUTENÇÃO DO PROGRAMA PRÉ-VESTIBULAR				20.000,00	20.000,00
	3.3.90.30 Material de Consumo				4.000,00	4.000,00



MUNICÍPIO DE BOM JARDIM

Praça 19 de Julho, 5N - Centro - 55.730-000 - Bom Jardim/ PE
CNPJ: 10.193.074/0001-17 Fone: 8136381156 contato@bomjardim.pe.gov.br

BOM JARDIM

Usuário: Alison Costa

Chave de Autenticação
2120-7859-997

Página
13 / 30

Anexo 6 da Lei Nº 4.320/64 - Programa de Trabalho

Valores em R\$ - Período: Orçamento/ 2022

Unidade Orçamentária: 17001-Secretaria de Educação

Código	Especificação	Não Orçamentária	Operação Especial	Projetos	Atividades	Total
	3.3.90.32 Material, sem ou Serviço para Distribuição Gratuita				10.000,00	10.000,00
	3.3.90.30 Outros Serviços de Terceiros - Pessoa Física				3.000,00	3.000,00
	3.3.90.39 Outros Serviços de Terceiros - Pessoa Jurídica				3.000,00	3.000,00
12 365	Educação Infantil			329.000,00	132.000,00	461.000,00
12 365 1204	MELHORIA DA QUALIDADE NA EDUCAÇÃO INFANTIL			329.000,00	132.000,00	461.000,00
12 365 1204 1.19	CONSTRUÇÃO, REFORMA E/OU AMPLIAÇÃO DE IMÓVEIS P/ UNIDADES DE EDUCAÇÃO INFANTIL, INCLUINDO CRECHES			200.000,00		200.000,00
	4.4.90.52 Obras e Instalações			200.000,00		200.000,00
12 365 1204 1.28	AQUISIÇÃO DE MOBILIÁRIO INFANTIL CRECHE E PRÉ-ESCOLA			89.000,00		89.000,00
	4.4.90.52 Equipamentos e Material Permanente			89.000,00		89.000,00
12 365 1204 1.34	AQUISIÇÃO DE VEÍCULOS, MÓVEIS, MÁQUINAS E EQUIPAMENTOS DIVERSOS PARA A EDUCAÇÃO INFANTIL			40.000,00		40.000,00
	4.4.90.52 Equipamentos e Material Permanente			40.000,00		40.000,00
12 365 1204 2.111	GESTÃO ADMINISTRATIVA DA EDUCAÇÃO INFANTIL				132.000,00	132.000,00
	3.1.90.04 Contratação por Tempo Determinado				10.000,00	10.000,00
	3.1.90.11 Vencimentos e Vantagens Fixas - Pessoal Civil				50.000,00	50.000,00
	3.1.90.13 Obrigações Patronais				2.000,00	2.000,00
	3.1.90.94 Indenizações e Restituições Trabalhistas				5.000,00	5.000,00
	3.1.91.13 Obrigações Patronais				5.000,00	5.000,00
	3.3.90.28 Outros Benefícios Assistenciais do servidor e do militar				5.000,00	5.000,00
	3.3.90.30 Material de Consumo				30.000,00	30.000,00
	3.3.90.36 Outros Serviços de Terceiros - Pessoa Física				10.000,00	10.000,00
	3.3.90.39 Outros Serviços de Terceiros - Pessoa Jurídica				15.000,00	15.000,00
12 366	Educação de Jovens e Adultos				130.000,00	130.000,00
12 366 1206	MELHORIA DA QUALIDADE DA EDUCAÇÃO DE JOVENS E ADULTOS				130.000,00	130.000,00
12 366 1206 2.110	MANUTENÇÃO DAS ATIVIDADES DA EDUCAÇÃO DE JOVENS E ADULTOS				130.000,00	130.000,00
	3.1.90.04 Contratação por Tempo Determinado				5.000,00	5.000,00
	3.1.90.11 Vencimentos e Vantagens Fixas - Pessoal Civil				60.000,00	60.000,00
	3.1.90.13 Obrigações Patronais				20.000,00	20.000,00
	3.1.91.13 Obrigações Patronais				10.000,00	10.000,00
	3.3.90.30 Material de Consumo				5.000,00	5.000,00
	3.3.90.36 Outros Serviços de Terceiros - Pessoa Física				5.000,00	5.000,00
	3.3.90.39 Outros Serviços de Terceiros - Pessoa Jurídica				5.000,00	5.000,00
12 367	Educação Especial			20.000,00	24.000,00	44.000,00
12 367 1207	SUPORTE E APOIO EFETIVO NA EDUCAÇÃO ESPECIAL			20.000,00	24.000,00	44.000,00
12 367 1207 1.103	AQUISIÇÃO DE VEÍCULOS, MOBILIÁRIOS E EQUIPAMENTOS PARA PROMOVER O ACESSO À EDUCAÇÃO ESPECIAL			20.000,00		20.000,00
	4.4.90.52 Equipamentos e Material Permanente			20.000,00		20.000,00
12 367 1207 2.74	MANUTENÇÃO DAS ATIVIDADES DA EDUCAÇÃO ESPECIAL				24.000,00	24.000,00
	3.1.90.04 Contratação por Tempo Determinado				5.000,00	5.000,00
	3.1.90.11 Vencimentos e Vantagens Fixas - Pessoal Civil				5.000,00	5.000,00
	3.1.90.13 Obrigações Patronais				2.000,00	2.000,00
	3.1.91.13 Obrigações Patronais				3.000,00	3.000,00
	3.3.90.30 Material de Consumo				3.000,00	3.000,00



MUNICÍPIO DE BOM JARDIM

Praça 19 de Julho, 5M - Centro - 55.780-000 - Bom Jardim/ PE
CNPJ: 10.293.074/0001-17 Fone: 8136381156 contato@bomjardim.pe.gov.br



Usuário: Alieon Costa

Chave de Autenticação
2526-7859-997

Página
24 / 28

Anexo 6 da Lei Nº 4.320/64 - Programa de Trabalho

Valores em R\$ - Período: Orçamento/2022

Unidade Orçamentária: 17001-Secretaria de Educação

Código	Especificação	Não Orçamentária	Operação Especial	Projetos	Atividades	Total
	3.3.90.36 Outros Serviços de Terceiros - Pessoa Física				3.000,00	3.000,00
	3.3.90.39 Outros Serviços de Terceiros - Pessoa Jurídica				3.000,00	3.000,00
28	Encargos Especiais		30.000,00			30.000,00
28 846	Outros Encargos Especiais		30.000,00			30.000,00
28 846 0	OPERAÇÕES ESPECIAIS		30.000,00			30.000,00
28 846 0 0.5	ENCARGOS GERAIS DA EDUCAÇÃO - SENTENÇAS JUDICIAIS, PARCELAMENTOS E JUROS		30.000,00			30.000,00
	3.1.90.93 Indenizações e Restituições		5.000,00			5.000,00
	3.1.90.21 Juros sobre a Dívida por Contrato		5.000,00			5.000,00
	3.1.91.21 Juros sobre a Dívida por Contrato		5.000,00			5.000,00
	3.3.90.93 Indenizações e Restituições		5.000,00			5.000,00
	4.6.90.71 Principal da Dívida Contratual Resgatada		5.000,00			5.000,00
	4.6.91.71 Principal da Dívida Contratual Resgatada		5.000,00			5.000,00
Total da Unidade Orçamentária			30.000,00	1.991.090,40	5.645.222,10	7.666.312,50

Unidade Orçamentária: 17002-FUNDEB

Código	Especificação	Não Orçamentária	Operação Especial	Projetos	Atividades	Total
12	Educação			1.315.200,00	29.148.800,00	30.464.000,00
12 361	Ensino Fundamental			795.000,00	27.857.800,00	28.642.800,00
12 361 1202	TRANSPORTE ESCOLAR			30.000,00	920.000,00	950.000,00
12 361 1202 2.75	MANUTENÇÃO DO PROGRAMA TRANSPORTE ESCOLAR				920.000,00	920.000,00
	3.3.90.30 Material de Consumo				10.000,00	10.000,00
	3.3.90.36 Outros Serviços de Terceiros - Pessoa Física				10.000,00	10.000,00
	3.3.90.39 Outros Serviços de Terceiros - Pessoa Jurídica				50.000,00	50.000,00
12 361 1202 3.25	AQUISIÇÃO DE VEÍCULOS PARA APOIO AO TRANSPORTE ESCOLAR			30.000,00		30.000,00
	4.4.90.52 Equipamentos e Material Permanente			30.000,00		30.000,00
12 361 1205	PROMOÇÃO E QUALIFICAÇÃO DO ENSINO FUNDAMENTAL			750.000,00	26.867.800,00	27.617.800,00
12 361 1205 1.18	CONSTRUÇÃO, REFORMA E/OU AMPLIAÇÃO DE UNIDADES ESCOLAS, INCLUINDO QUADRAS			550.000,00		550.000,00
	4.4.90.51 Obras e Instalações			550.000,00		550.000,00
12 361 1205 1.32	AQUISIÇÃO DE VEÍCULOS, MÓVEIS, MÁQUINAS E EQUIPAMENTOS DIVERSOS PARA O ENSINO FUNDAMENTAL			200.000,00		200.000,00
	4.4.90.52 Equipamentos e Material Permanente			200.000,00		200.000,00
12 361 1205 2.76	GESTÃO ADMINISTRATIVA DO ENSINO FUNDAMENTAL - FUNDEB OUTROS				6.500.000,00	6.500.000,00
	3.1.90.04 Contratação por Tempo Determinado				2.150.000,00	2.150.000,00
	3.1.90.11 Vencimentos e Vantagens Fixas - Pessoal Civil				1.800.000,00	1.800.000,00
	3.1.90.13 Obrigações Patronais				400.000,00	400.000,00
	3.1.90.94 Indenizações e Restituições Trabalhistas				300.000,00	300.000,00
	3.1.91.13 Obrigações Patronais				200.000,00	200.000,00
	3.3.90.04 Outros Benefícios Assistenciais do servidor e do militar				50.000,00	50.000,00
	3.3.90.14 Diárias - Civil				5.000,00	5.000,00
	3.3.90.30 Material de Consumo				800.000,00	800.000,00
	3.3.90.34 Outras Despesas de Pessoal decorrentes de Contratos de Terceirização				5.000,00	5.000,00
	3.3.90.35 Serviços de Consultoria				15.000,00	15.000,00
	3.3.90.36 Outros Serviços de Terceiros - Pessoa Física				150.000,00	150.000,00



MUNICÍPIO DE BOM JARDIM

Rua 19 de Julho, SN - Centro - 55.730-000 - Bom Jardim/ PE
CNPJ: 10.193.074/0001-17 Fone: 8136181156 contato@bomjardim.pe.gov.br



Usuário: Alison Costa

Chave de Autenticação
2120-7059-997

Página
15 / 38

Anexo 6 da Lei Nº 4.320/64 - Programa de Trabalho

Valores em R\$ - Período: Orçamento/ 2022

Unidade Orçamentária: 17002-FUNDEB

Código	Especificação	Não Orçamentária	Operação Especial	Projetos	Atividades	Total
	3.3.90.30 Outros Serviços de Terceiros - Pessoa Jurídica				520.000,00	520.000,00
	3.3.90.40 Serviços de Tecnologia da Informação e Comunicação - Pessoa Jurídica				5.000,00	5.000,00
	3.3.91.97 Aporte para Cobertura do Déficit Atuarial do RPPS				500.000,00	500.000,00
12 361 1205 2.77	GESTÃO ADMINISTRATIVA DE PESSOAL DO ENSINO FUNDAMENTAL - PROFISSIONAIS DA EDUCAÇÃO				20.367.800,00	20.367.800,00
	3.1.90.04 Contratação por Tempo Determinado				2.200.000,00	2.200.000,00
	3.1.90.11 Vencimentos e Vantagens Fixas - Pessoal Civil				11.100.000,00	11.100.000,00
	3.1.90.13 Obrigações Patronais				2.919.096,50	2.919.096,50
	3.1.90.94 Indenizações e Restituições Trabalhistas				700.000,00	700.000,00
	3.1.91.13 Obrigações Patronais				1.306.701,50	1.306.701,50
	3.3.90.08 Outros Benefícios Assistenciais do servidor e do militar				105.000,00	105.000,00
	3.3.91.97 Aporte para Cobertura do Déficit Atuarial do RPPS				2.037.000,00	2.037.000,00
12 361 1210	GESTÃO DAS ATIVIDADES-MEIO DA EDUCAÇÃO BÁSICA			5.000,00	70.000,00	75.000,00
12 361 1210 1.17	CONSTRUÇÃO E ADAPTAÇÃO DE BIBLIOTECA ESCOLAR			5.000,00		5.000,00
	4.4.96.51 Obras e Instalações			5.000,00		5.000,00
12 361 1210 2.78	MANUTENÇÃO DE IMÓVEIS E INSTALAÇÕES DE UNIDADES DE ENSINO				70.000,00	70.000,00
	3.3.90.30 Material de Consumo				40.000,00	40.000,00
	3.3.90.36 Outros Serviços de Terceiros - Pessoa Física				20.000,00	20.000,00
	3.3.90.39 Outros Serviços de Terceiros - Pessoa Jurídica				10.000,00	10.000,00
12 365	Educação Infantil			505.200,00	1.202.000,00	1.707.200,00
12 365 1204	MELHORIA DA QUALIDADE NA EDUCAÇÃO INFANTIL			505.200,00	1.202.000,00	1.707.200,00
12 365 1204 1.19	CONSTRUÇÃO, REFORMA E/OU AMPLIAÇÃO DE IMÓVEIS P/ UNIDADES DE EDUCAÇÃO INFANTIL, INCLUINDO CRECHES			250.000,00		250.000,00
	4.4.96.51 Obras e Instalações			200.000,00		200.000,00
	4.4.96.61 Aquisição de Imóveis			50.000,00		50.000,00
12 365 1204 1.34	AQUISIÇÃO DE VEÍCULOS, MÓVEIS, MÁQUINAS E EQUIPAMENTOS DIVERSOS PARA A EDUCAÇÃO INFANTIL			255.200,00		255.200,00
	4.4.96.52 Equipamentos e Material Permanente			255.200,00		255.200,00
12 365 1204 2.79	GESTÃO ADMINISTRATIVA DE PESSOAL DE EDUCAÇÃO INFANTIL CRECHE E PRÉ-ESCOLA - PROFISSIONAIS DA EDUCAÇÃO				927.000,00	927.000,00
	3.1.90.04 Contratação por Tempo Determinado				360.000,00	360.000,00
	3.1.90.11 Vencimentos e Vantagens Fixas - Pessoal Civil				327.000,00	327.000,00
	3.1.90.13 Obrigações Patronais				60.000,00	60.000,00
	3.1.90.94 Indenizações e Restituições Trabalhistas				25.000,00	25.000,00
	3.1.91.13 Obrigações Patronais				40.000,00	40.000,00
	3.3.90.08 Outros Benefícios Assistenciais do servidor e do militar				25.000,00	25.000,00
	3.3.91.97 Aporte para Cobertura do Déficit Atuarial do RPPS				90.000,00	90.000,00
12 365 1204 2.80	GESTÃO ADMINISTRATIVA DA EDUCAÇÃO INFANTIL CRECHE E PRÉ-ESCOLA - FUNDEB OUTROS				275.000,00	275.000,00
	3.1.90.04 Contratação por Tempo Determinado				5.000,00	5.000,00
	3.1.90.11 Vencimentos e Vantagens Fixas - Pessoal Civil				205.000,00	205.000,00
	3.1.90.13 Obrigações Patronais				2.000,00	2.000,00
	3.1.91.13 Obrigações Patronais				3.000,00	3.000,00
	3.3.90.30 Material de Consumo				10.000,00	10.000,00
	3.3.90.34 Outras Despesas de Pessoal decorrentes de Contratos de Terceirização				5.000,00	5.000,00



MUNICÍPIO DE BOM JARDIM

Praça 19 de Julho, SN - Centro - 55.730-000 - Bom Jardim/ PE
CNPJ: 10.293.074/0001-17 Fone: 8136391156 cont@bomjardim.pe.gov.br



Usuário: Alison Costa

Chave de Autenticação
2120-7059-997

Página
10 / 10

Anexo 6 da Lei Nº 4.320/64 - Programa de Trabalho

Valores em R\$ - Período: Orçamento/ 2022

Unidade Orçamentária: 17002-FUNDEB

Código	Especificação	Não Orçamentária	Operação Especial	Projetos	Atividades	Total
	3.3.90.36 Outros Serviços de Terceiros - Pessoa Física				20.000,00	20.000,00
	3.3.90.39 Outros Serviços de Terceiros - Pessoa Jurídica				20.000,00	20.000,00
	3.3.90.40 Serviços de Tecnologia da Informação e Comunicação - Pessoa Jurídica				5.000,00	5.000,00
12 366	Educação de Jovens e Adultos			5.000,00	60.000,00	65.000,00
12 366 1206	MELHORIA DA QUALIDADE DA EDUCAÇÃO DE JOVENS E ADULTOS			5.000,00	60.000,00	65.000,00
12 366 1206 1.20	AQUISIÇÃO DE VEÍCULOS, MÓVEIS, MÁQUINAS E EQUIPAMENTOS PARA O ENSINO EJA			5.000,00		5.000,00
	4.4.90.52 Equipamentos e Material Permanente			5.000,00		5.000,00
12 366 1206 2.85	GESTÃO DE PESSOAL DA EDUCAÇÃO DE JOVENS E ADULTOS - PROFISSIONAIS DA EDUCAÇÃO				15.000,00	15.000,00
	3.1.90.04 Contratação por Tempo Determinado				5.000,00	5.000,00
	3.1.90.11 Vencimentos e Vantagens Fixas - Pessoal Civil				5.000,00	5.000,00
	3.1.90.13 Obrigações Patronais				2.000,00	2.000,00
	3.1.91.13 Obrigações Patronais				3.000,00	3.000,00
12 366 1206 2.122	MANUTENÇÃO DAS ATIVIDADES DA EDUCAÇÃO DE JOVENS E ADULTOS - FUNDEB OUTROS				45.000,00	45.000,00
	3.1.90.04 Contratação por Tempo Determinado				5.000,00	5.000,00
	3.1.90.11 Vencimentos e Vantagens Fixas - Pessoal Civil				5.000,00	5.000,00
	3.1.90.13 Obrigações Patronais				2.000,00	2.000,00
	3.1.91.13 Obrigações Patronais				3.000,00	3.000,00
	3.3.90.30 Material de Consumo				10.000,00	10.000,00
	3.3.90.34 Outras Despesas de Pessoal decorrentes de Contratos de Terceirização				5.000,00	5.000,00
	3.3.90.36 Outros Serviços de Terceiros - Pessoa Física				5.000,00	5.000,00
	3.3.90.39 Outros Serviços de Terceiros - Pessoa Jurídica				5.000,00	5.000,00
	3.3.90.40 Serviços de Tecnologia da Informação e Comunicação - Pessoa Jurídica				5.000,00	5.000,00
12 367	Educação Especial			20.000,00	29.000,00	49.000,00
12 367 1207	SUPORTE E APOIO EFETIVO NA EDUCAÇÃO ESPECIAL			20.000,00	29.000,00	49.000,00
12 367 1207 1.103	AQUISIÇÃO DE VEÍCULOS, MOBILIÁRIOS E EQUIPAMENTOS PARA PROMOVER O ACESSO À EDUCAÇÃO ESPECIAL			20.000,00		20.000,00
	4.4.90.52 Equipamentos e Material Permanente			20.000,00		20.000,00
12 367 1207 2.123	MANUTENÇÃO DAS ATIVIDADES DE EDUCAÇÃO ESPECIAL - PROFISSIONAIS DA EDUCAÇÃO				15.000,00	15.000,00
	3.1.90.04 Contratação por Tempo Determinado				5.000,00	5.000,00
	3.1.90.11 Vencimentos e Vantagens Fixas - Pessoal Civil				5.000,00	5.000,00
	3.1.90.13 Obrigações Patronais				2.000,00	2.000,00
	3.1.91.13 Obrigações Patronais				3.000,00	3.000,00
12 367 1207 2.124	MANUTENÇÃO DAS ATIVIDADES DA EDUCAÇÃO ESPECIAL - FUNDEB OUTROS				14.000,00	14.000,00
	3.3.90.30 Material de Consumo				3.000,00	3.000,00
	3.3.90.36 Outros Serviços de Terceiros - Pessoa Física				3.000,00	3.000,00
	3.3.90.39 Outros Serviços de Terceiros - Pessoa Jurídica				2.000,00	2.000,00
	3.3.90.40 Serviços de Tecnologia da Informação e Comunicação - Pessoa Jurídica				6.000,00	6.000,00
Total da Unidade Orçamentária				1.315.200,00	29.148.800,00	30.464.000,00
Total da Unidade Gestora				30.000,00	34.794.022,10	38.130.312,50

Unidade Gestora: 5-Fundo Municipal de Aposentadoria e Pensões do Bom Jardim



MUNICÍPIO DE BOM JARDIM

Praça 19 de Julho, SM - Centro - 55.730-000 - Bom Jardim/ PE
CNPJ: 07.293.074/0001-17 Fone: 51.36381156 contata@bomjardim.pe.gov.br

BOM JARDIM

Usuário: Alison Costa

Chave de Autenticação
2120-7059-997

Página
37 / 38

Anexo 6 da Lei Nº 4.320/64 - Programa de Trabalho

Valores em R\$ - Período: Orçamento/2022

Unidade Orçamentária: 15001-FUMAP

Código	Especificação	Não Orçamentária	Operação Especial	Projetos	Atividades	Total
4	Administração			10.925,00	651.890,00	662.815,00
4 122	Administração Geral			10.925,00	651.890,00	662.815,00
4 122 901	PREVIDÊNCIA DE INATIVOS E PENSIONISTAS DO MUNICÍPIO				651.890,00	662.815,00
4 122 901 1.72	CONSTRUÇÃO, REFORMA E/OU AMPLIAÇÃO DO PRÉDIO DO FUMAP			10.925,00		10.925,00
	4.4.90.51 Obras e Instalações			10.925,00		10.925,00
4 122 901 2.126	MANUTENÇÃO DAS ATIVIDADES VINCULADAS A GESTÃO ADMINISTRATIVA DO FUMAP				651.890,00	651.890,00
	3.1.90.04 Contratação por Tempo Determinado				5.925,00	5.925,00
	3.1.90.11 Vestimentas e Vantagens Fixas - Pessoal Civil				101.850,00	101.850,00
	3.1.90.13 Obrigações Patronais				51.850,00	51.850,00
	3.3.90.14 Diárias - Civil				25.925,00	25.925,00
	3.3.90.30 Material de Consumo				25.925,00	25.925,00
	3.3.90.33 Passagens e Despesas com Locomoção				5.925,00	5.925,00
	3.3.90.35 Serviços de Consultoria				164.800,00	164.800,00
	3.3.90.36 Outros Serviços de Terceiros - Pessoa Física				31.100,00	31.100,00
	3.3.90.39 Outros Serviços de Terceiros - Pessoa Jurídica				155.550,00	155.550,00
	3.3.90.47 Obrigações Tributárias e Contributivas				25.925,00	25.925,00
	3.3.90.92 Despesas de Exercícios Anteriores				15.555,00	15.555,00
	4.4.90.52 Equipamentos e Material Permanente				41.400,00	41.400,00
9	Previdência Social				10.945.260,00	10.945.260,00
9 272	Previdência do Regime Estatutário				10.945.260,00	10.945.260,00
9 272 901	PREVIDÊNCIA DE INATIVOS E PENSIONISTAS DO MUNICÍPIO				10.945.260,00	10.945.260,00
9 272 901 2.125	MANUTENÇÃO DAS ATIVIDADES PREVIDENCIÁRIAS - FUNDO PREVIDENCIÁRIO				10.945.260,00	10.945.260,00
	3.1.90.01 Aposentadorias do RPPS, Reserva Restaurada e Reformas dos Militares				9.641.560,00	9.641.560,00
	3.1.90.03 Pensões do RPPS e do militar				1.200.000,00	1.200.000,00
	3.1.90.91 Sentenças Judiciais				25.925,00	25.925,00
	3.1.90.92 Despesas de Exercícios Anteriores				51.850,00	51.850,00
	3.1.90.05 Outros Benefícios Assistenciais do servidor e do militar				25.925,00	25.925,00
28	Encargos Especiais		25.925,00			25.925,00
28 846	Outros Encargos Especiais		25.925,00			25.925,00
28 846 0	OPERAÇÕES ESPECIAIS		25.925,00			25.925,00
28 846 0 0.4	INDENIZAÇÕES E RESTITUIÇÕES DIVERSAS - FUNDO PREVIDENCIÁRIO		25.925,00			25.925,00
	3.3.90.02 Indenizações e Restituições		25.925,00			25.925,00
99	Reserva de Contingência				116.000,00	116.000,00
99 999	Reserva de Contingência				116.000,00	116.000,00
99 999 9999	RESERVA DE CONTINGÊNCIA				116.000,00	116.000,00
99 999 9999 2.44	RESERVA DE CONTINGÊNCIA				116.000,00	116.000,00
	3.9.99.99 A Classificar				116.000,00	116.000,00
Total da Unidade Orçamentária			25.925,00	10.925,00	11.713.150,00	11.750.000,00
Total da Unidade Gestora			25.925,00	10.925,00	11.713.150,00	11.750.000,00
Unidade Gestora:	6-Câmara Municipal de Vereadores do Bom Jardim					
Unidade Orçamentária:	1001-CÂMARA DE VEREADORES DE BOM JARDIM					
Código	Especificação	Não Orçamentária	Operação Especial	Projetos	Atividades	Total



MUNICÍPIO DE BOM JARDIM

Praça 19 de Julho, 58 - Centro - 55.733-600 - Bom Jardim/ PE
 CNPJ: 10.293.874/0001-17 Fone: 81.36381156 cont@bomjardim.pe.gov.br



Usuário: Alison Costa

Chave de Autenticação
2125-7859-197

Página
38 / 38

Anexo 6 da Lei Nº 4.320/64 - Programa de Trabalho

Valores em R\$ - Período: Orçamento/2022

Unidade Orçamentária: 1001-CÂMARA DE VEREADORES DE BOM JARDIM

Código	Especificação	Não Orçamentária	Operação Especial	Projetos	Atividades	Total
1	Legislativa	95.404,00		62.220,00	3.266.343,00	3.423.967,00
1 31	Ação Legislativa	95.404,00		62.220,00	3.266.343,00	3.423.967,00
1 31 101	GESTÃO ADMINISTRATIVA DA CÂMARA	95.404,00		62.220,00	3.266.343,00	3.423.967,00
1 31 101 1.1	AMPLIAÇÃO E REFORMA DO PRÉDIO DA CÂMARA			31.110,00		31.110,00
	4.4.90.51 Obras e Instalações			31.110,00		31.110,00
1 31 101 1.2	AQUISIÇÃO DE EQUIPAMENTOS E MÓVEIS			31.110,00		31.110,00
	4.4.90.52 Equipamentos e Material Permanente			31.110,00		31.110,00
1 31 101 2.1	MANUTENÇÃO DA SECRETARIA				1.341.671,00	1.341.671,00
	3.1.90.11 Vencimentos e Vantagens Fixas - Pessoal Civil				871.080,00	871.080,00
	3.2.90.10 Seguro Desemprego e Abono Salarial				2.074,00	2.074,00
	3.3.90.14 Diárias - Civil				41.480,00	41.480,00
	3.3.90.30 Material de Consumo				51.850,00	51.850,00
	3.3.90.33 Passagens e Despesas com Locomoção				5.185,00	5.185,00
	3.3.90.35 Serviços de Consultoria				180.200,00	180.200,00
	3.3.90.36 Outros Serviços de Terceiros - Pessoa Física				51.850,00	51.850,00
	3.3.90.39 Outros Serviços de Terceiros - Pessoa Jurídica				211.100,00	211.100,00
	3.3.90.41 Contribuições				4.076,00	4.076,00
	3.3.90.50 Despesas de Exercícios Anteriores				2.074,00	2.074,00
1 31 101 2.2	MANUTENÇÃO DO CONTROLE INTERNO				47.702,00	47.702,00
	3.1.90.11 Vencimentos e Vantagens Fixas - Pessoal Civil				31.110,00	31.110,00
	3.3.90.14 Diárias - Civil				2.074,00	2.074,00
	3.3.90.36 Outros Serviços de Terceiros - Pessoa Física				4.148,00	4.148,00
	3.3.90.39 Outros Serviços de Terceiros - Pessoa Jurídica				10.370,00	10.370,00
1 31 101 2.3	CONTRIBUIÇÃO PREVIDENCIÁRIA E FGTS				487.350,00	487.350,00
	3.1.90.13 Obrigações Patronais				394.160,00	394.160,00
	3.1.90.14 Obrigações Patronais				93.190,00	93.190,00
1 31 101 2.4	DESPESA COM OS VEREADORES E MESA DIRETORIA				1.389.580,00	1.389.580,00
	3.1.90.11 Vencimentos e Vantagens Fixas - Pessoal Civil				1.348.100,00	1.348.100,00
	3.3.90.14 Diárias - Civil				41.480,00	41.480,00
1 31 101 9.1	MANUTENÇÃO VERBA INDENIZATÓRIA	95.404,00				95.404,00
	3.2.90.93 Indenizações e Restituições	95.404,00				95.404,00
Total da Unidade Orçamentária		95.404,00		62.220,00	3.266.343,00	3.423.967,00
Total da Unidade Gestora		95.404,00		62.220,00	3.266.343,00	3.423.967,00
TOTAL GERAL		95.404,00	1.423.525,00	10.253.520,00	100.242.551,00	112.015.000,00

Entidades Conexas: Prefeitura Municipal do Bom Jardim, Fundo Municipal de Saúde do Bom Jardim, Fundo Municipal de Assistência Social do Bom Jardim, Fundo Municipal de Educação do Bom Jardim, Fundo Municipal de Aposentadoria e Pensões do Bom Jardim, Câmara Municipal de Vereadores do Bom Jardim



MUNICÍPIO DE BOM JARDIM

Praca 15 de Julho, SM - Centro - 55.730-000 - Bom Jardim/PE
CNPJ: 10.290.074/0001-17 Fone: 0330380150 cont@bomjardim.pe.gov.br

BOM JARDIM

Usuário: Alison Costa

Chave de Autenticação
1408-2907-875

Página
1 / 5

Anexo 7 da Lei Nº 4.320/64 - Programa de Trabalho de Governo - Demonstrativo de Funções, Subfunções e Programas por Projetos e Atividades

Valores em R\$ - Período: Orçamento/2022

Código	Especificação	Não Orçamentária	Operação Especial	Projetos	Athvidades	Total
1	Legislativa	95.404,00		62.220,00	3.266.343,00	3.423.967,00
1 31	Ação Legislativa	95.404,00		62.220,00	3.266.343,00	3.423.967,00
1 31 101	GESTÃO ADMINISTRATIVA DA CÂMARA	95.404,00		62.220,00	3.266.343,00	3.423.967,00
4	Administração			1.673.934,60	15.137.280,40	16.811.215,00
4 121	Planejamento e Orçamento				120.000,00	120.000,00
4 121 401	GESTÃO ADMINISTRATIVA DO MUNICÍPIO				120.000,00	120.000,00
4 122	Administração Geral			1.592.429,80	12.993.890,00	14.586.319,80
4 122 401	GESTÃO ADMINISTRATIVA DO MUNICÍPIO			750.000,00	5.572.000,00	6.322.000,00
4 122 404	APOIO AOS CONSELHOS E RELAÇÕES COM SOCIEDADE CIVIL				13.000,00	13.000,00
4 122 405	AMPLIAÇÃO DO PATRIMÔNIO			780.000,00		780.000,00
4 122 406	GESTÃO ADMINISTRATIVA DO PATRIMÔNIO MUNICIPAL				15.000,00	15.000,00
4 122 409	JUVENTUDE DE ATITUDE			5.000,00	14.000,00	19.000,00
4 122 410	CONSÓRCIOS PÚBLICOS - COMUPE			6.504,80		6.504,80
4 122 901	PREVIDÊNCIA DE INATIVOS E PENSIONISTAS DO MUNICÍPIO			10.925,00	651.890,00	662.815,00
4 122 1301	GESTÃO ADMINISTRATIVA DA SECRETARIA DE TURISMO, CULTURA E ESPORTES			10.000,00	388.000,00	398.000,00
4 122 1501	GESTÃO ADMINISTRATIVA DA SECRETARIA DE DESENVOLVIMENTO URBANO E OBRAS			30.000,00	6.340.000,00	6.370.000,00
4 123	Administração Financeira			10.000,00	1.574.000,00	1.584.000,00
4 123 401	GESTÃO ADMINISTRATIVA DO MUNICÍPIO			10.000,00	1.559.000,00	1.569.000,00
4 123 408	PROGRAMA MODERNIZAÇÃO DA ADMINISTRAÇÃO TRIBUTÁRIA				15.000,00	15.000,00
4 124	Controle Interno			10.000,00	129.000,00	139.000,00
4 124 407	CONTROLE INTERNO			10.000,00	129.000,00	139.000,00
4 128	Formação de Recursos Humanos				45.000,00	45.000,00
4 128 403	CAPACITAÇÃO E TREINAMENTO DE RECURSOS HUMANOS				45.000,00	45.000,00
4 131	Comunicação Social			50.000,00	110.000,00	160.000,00
4 131 401	GESTÃO ADMINISTRATIVA DO MUNICÍPIO			50.000,00	90.000,00	140.000,00
4 131 402	DIVULGAÇÃO INSTITUCIONAL				20.000,00	20.000,00
4 244	Assistência Comunitária				15.000,00	15.000,00
4 244 401	GESTÃO ADMINISTRATIVA DO MUNICÍPIO				15.000,00	15.000,00
4 845	Outras Transferências			11.504,80	150.390,40	161.895,20
4 845 410	CONSÓRCIOS PÚBLICOS - COMUPE			11.504,80	150.390,40	161.895,20
6	Segurança Pública			35.000,00		35.000,00
6 182	Defesa Civil			35.000,00		35.000,00
6 182 601	PROGRAMA DE SEGURANÇA PÚBLICA MUNICIPAL			35.000,00		35.000,00
8	Assistência Social			451.000,00	3.943.881,00	4.394.881,00
8 122	Administração Geral			240.000,00	1.507.000,00	1.747.000,00
8 122 801	GESTÃO DO FUNDO MUNICIPAL DE ASSISTÊNCIA SOCIAL			240.000,00	1.507.000,00	1.747.000,00
8 243	Assistência à Criança e ao Adolescente			91.000,00	1.268.000,00	1.359.000,00
8 243 802	PROGRAMA DE PROTEÇÃO SOCIAL BÁSICA			40.000,00	441.000,00	481.000,00
8 243 803	PROTEÇÃO SOCIAL ESPECIAL DE MÉDIA COMPLEXIDADE			30.000,00	49.000,00	79.000,00
8 243 805	PRIMEIRA INFÂNCIA NO SUAS			6.000,00	310.000,00	316.000,00
8 243 809	CONSELHOS E CONTROLE SOCIAL			10.000,00	335.000,00	345.000,00
8 243 810	AÇÃO ITINERANTE: CIDADANIA NAS COMUNIDADES				90.000,00	90.000,00
8 243 812	PROMOÇÃO DOS DIREITOS DA CRIANÇA E DO ADOLESCENTE			5.000,00	43.000,00	48.000,00
8 244	Assistência Comunitária			120.000,00	1.134.881,00	1.254.881,00
8 244 802	PROGRAMA DE PROTEÇÃO SOCIAL BÁSICA			20.000,00	154.881,00	174.881,00
8 244 803	PROTEÇÃO SOCIAL ESPECIAL DE MÉDIA COMPLEXIDADE			40.000,00	289.000,00	329.000,00
8 244 804	GESTÃO DO SUAS			40.000,00	440.000,00	480.000,00
8 244 806	VIGILÂNCIA SOCIOASSISTENCIAL			10.000,00	16.000,00	26.000,00



MUNICÍPIO DE BOM JARDIM

Praça 19 de Julho, SN - Centro - 55.730-000 - Bom Jardim/ PE
CNPJ: 10.293.074/0001-17 Fone: 813631196 contab@bomjardim.pe.gov.br



Usuário: Alisson Costa

Chave de Autenticação
1405-2937-075

Página
1 / 5

Anexo 7 da Lei Nº 4.320/64 - Programa de Trabalho de Governo - Demonstrativo de Funções, Subfunções e Programas por Projetos e Atividades

Valores em R\$ - Período: Orçamento/ 2022

Código	Especificação	Não Orçamentária	Operação Especial	Projetos	Atividades	Total
8 244 808	AUXÍLIO EMERGENCIAL MUNICIPAL				20.000,00	20.000,00
8 244 811	INCLUSÃO PRODUTIVA, GERAÇÃO DE RENDA PARA CENTRO VOCACIONAL TECNOLÓGICO DE CONFECÇÃO			10.000,00	115.000,00	125.000,00
8 244 813	PROGRAMA DE COMBATE AO COVID-19 SUAS				100.000,00	100.000,00
8 306	Alimentação e Nutrição				34.000,00	34.000,00
8 306 807	SEGURANÇA ALIMENTAR				34.000,00	34.000,00
9	Previdência Social				10.945.260,00	10.945.260,00
9 272	Previdência do Regime Estatutário				10.945.260,00	10.945.260,00
9 272 901	PREVIDÊNCIA DE INATIVOS E PENSIONISTAS DO MUNICÍPIO				10.945.260,00	10.945.260,00
10	Saúde			1.605.000,00	24.407.762,50	26.012.762,50
10 122	Administração Geral			570.000,00	4.080.200,00	4.650.200,00
10 122 1001	GESTÃO DO FUNDO MUNICIPAL DE SAÚDE			550.000,00	3.790.200,00	4.340.200,00
10 122 1006	PROGRAMA DE COMBATE AO COVID-19			20.000,00	270.000,00	290.000,00
10 122 1008	APOIO AO CONSELHO MUNICIPAL DE SAÚDE				20.000,00	20.000,00
10 128	Formação de Recursos Humanos				15.000,00	15.000,00
10 128 1001	GESTÃO DO FUNDO MUNICIPAL DE SAÚDE				15.000,00	15.000,00
10 301	Atenção Básica			375.000,00	9.568.000,00	9.943.000,00
10 301 1002	ATENÇÃO PRIMÁRIA A SAÚDE DA POPULAÇÃO			375.000,00	9.568.000,00	9.943.000,00
10 302	Assistência Hospitalar e Ambulatorial			530.000,00	9.702.000,00	10.232.000,00
10 302 1003	ATENÇÃO ESPECIALIZADA À SAÚDE DA POPULAÇÃO			530.000,00	9.702.000,00	10.232.000,00
10 303	Suporte Profilático e Terapêutico				365.000,00	365.000,00
10 303 1004	ASSISTÊNCIA FARMACÊUTICA				365.000,00	365.000,00
10 304	Vigilância Sanitária			55.000,00	100.000,00	155.000,00
10 304 1005	VIGILÂNCIA EM SAÚDE			55.000,00	100.000,00	155.000,00
10 305	Vigilância Epidemiológica			75.000,00	497.562,50	572.562,50
10 305 1005	VIGILÂNCIA EM SAÚDE			75.000,00	497.562,50	572.562,50
10 306	Alimentação e Nutrição				80.000,00	80.000,00
10 306 1007	SEGURANÇA ALIMENTAR E NUTRICIONAL NA SAÚDE				80.000,00	80.000,00
11	Trabalho				37.000,00	37.000,00
11 333	Empregabilidade				37.000,00	37.000,00
11 333 802	PROGRAMA DE PROTEÇÃO SOCIAL BÁSICA				37.000,00	37.000,00
12	Educação			3.306.290,40	34.794.022,10	38.100.312,50
12 122	Administração Geral			20.000,00	20.000,00	40.000,00
12 122 1209	FORTALECIMENTO DO CONTROLE SOCIAL NA GESTÃO DA EDUCAÇÃO DO MUNICÍPIO			20.000,00	20.000,00	40.000,00
12 306	Alimentação e Nutrição				1.091.000,00	1.091.000,00
12 306 1201	ALIMENTAÇÃO ESCOLAR				1.091.000,00	1,091.000,00
12 361	Ensino Fundamental			2.407.090,40	31.815.022,10	34.222.112,50
12 361 1202	TRANSPORTE ESCOLAR			190.000,00	1.614.000,00	1.804.000,00
12 361 1203	PROGRAMA DINHEIRO DIRETO NA ESCOLA (PDDE)				20.000,00	20.000,00
12 361 1205	PROMOÇÃO E QUALIFICAÇÃO DO ENSINO FUNDAMENTAL			1.812.090,40	27.976.221,80	29.788.312,20
12 361 1208	SUORTE SOCIAL AOS ESTUDANTES DA REDE MUNICIPAL DE ENSINO			20.000,00	80.000,00	100.000,00
12 361 1210	GESTÃO DAS ATIVIDADES-MEIO DA EDUCAÇÃO BÁSICA			385.000,00	1.962.797,30	2.347.797,30
12 361 1212	PROGRAMA LER BEM				27.000,00	27.000,00
12 361 1214	PROGRAMA EDUCADOR NOTA 10				30.000,00	30.000,00
12 361 1215	PROGRAMA DE INCENTIVO A PRÁTICA DOCENTE E BONIFICAÇÃO				30.000,00	30.000,00
12 361 1216	PROGRAMA ALUNO DESTAQUE				30.000,00	30.000,00
12 361 1217	PROGRAMA GAMIFICANDO				30.000,00	30.000,00
12 361 1218	PROGRAMA DE FLUXO ESCOLAR				15.000,00	15.000,00



MUNICÍPIO DE BOM JARDIM

Praça 15 de Julho, 58 - Centro - 55.730-000 - Bom Jardim/ PE
CNPJ: 10.293.074/0001-17 Fone: 0136381156 cont@bomjardim.pe.gov.br



Usuário: Albon Costa

Chave de Autenticação
1405-2537-475

Página
3 / 5

Anexo 7 da Lei Nº 4.320/64 - Programa de Trabalho de Governo - Demonstrativo de Funções, Subfunções e Programas por Projetos e Atividades

Valores em R\$ - Período: Orçamento/2022

Código	Especificação	Não Orçamentária	Operação Especial	Projetos	Atividades	Total
12 362	Ensino Médio				31.000,00	31.000,00
12 362 1211	UNIVERSALIZAÇÃO DO ENSINO MÉDIO				31.000,00	31.000,00
12 364	Ensino Superior				260.000,00	260.000,00
12 364 1213	APOIO ADMINISTRATIVO ÀS AÇÕES DO ENSINO SUPERIOR				260.000,00	260.000,00
12 365	Educação Infantil			834.200,00	1.334.000,00	2.168.200,00
12 365 1204	MELHORIA DA QUALIDADE NA EDUCAÇÃO INFANTIL			834.200,00	1.334.000,00	2.168.200,00
12 366	Educação de Jovens e Adultos			5.000,00	190.000,00	195.000,00
12 366 1206	MELHORIA DA QUALIDADE DA EDUCAÇÃO DE JOVENS E ADULTOS			5.000,00	190.000,00	195.000,00
12 367	Educação Especial			40.000,00	53.000,00	93.000,00
12 367 1207	SUPORTE E APOIO EFETIVO NA EDUCAÇÃO ESPECIAL			40.000,00	53.000,00	93.000,00
13	Cultura			15.000,00	1.263.077,00	1.278.077,00
13 392	Difusão Cultural			15.000,00	1.263.077,00	1.278.077,00
13 392 1302	PROMOÇÃO E DESENVOLVIMENTO DA CULTURA E TURISMO			15.000,00	1.263.077,00	1.278.077,00
15	Urbanismo			1.884.175,00	800.850,00	2.685.025,00
15 451	Infra-Estrutura Urbana			1.733.175,00	770.000,00	2.503.175,00
15 451 1502	INFRAESTRUTURA URBANA E MOBILIDADE			1.403.175,00	770.000,00	2.173.175,00
15 451 1503	MODERNIZAÇÃO DOS SERVIÇOS PÚBLICOS			100.000,00		100.000,00
15 451 2002	PROGRAMA DE DESENVOLVIMENTO DA AGRICULTURA SUSPENTÁVEL, APOIO AO HOMEM DO CAMPO E DE ESCOAMENTO DA PRODUÇÃO			70.000,00		70.000,00
15 451 2601	QUALIDADE DE RODOVIAS E ESTRADAS			160.000,00		160.000,00
15 452	Serviços Urbanos			151.000,00	30.850,00	181.850,00
15 452 411	CONSÓRCIOS PÚBLICOS - CONIAPE			1.000,00	30.850,00	31.850,00
15 452 1503	MODERNIZAÇÃO DOS SERVIÇOS PÚBLICOS			150.000,00		150.000,00
16	Habitação			20.000,00	20.000,00	40.000,00
16 481	Habitação Rural				20.000,00	20.000,00
16 481 1601	HABITAÇÃO POPULAR				20.000,00	20.000,00
16 482	Habitação Urbana			20.000,00		20.000,00
16 482 1601	HABITAÇÃO POPULAR			20.000,00		20.000,00
17	Saneamento			210.000,00		210.000,00
17 511	Saneamento Básico Rural			60.000,00		60.000,00
17 511 1701	INFRAESTRUTURA HÍDRICA E SANITÁRIA			60.000,00		60.000,00
17 512	Saneamento Básico Urbano			150.000,00		150.000,00
17 512 1701	INFRAESTRUTURA HÍDRICA E SANITÁRIA			150.000,00		150.000,00
18	Gestão Ambiental			100.900,00	2.254.000,00	2.354.900,00
18 452	Serviços Urbanos			900,00	28.000,00	28.900,00
18 452 411	CONSÓRCIOS PÚBLICOS - CONIAPE			900,00	28.000,00	28.900,00
18 512	Saneamento Básico Urbano			20.000,00		20.000,00
18 512 1801	CIDADE E COMUNIDADE SUSTENTÁVEL/ CIDADE LIMPA			20.000,00		20.000,00
18 541	Preservação e Conservação Ambiental				2.226.000,00	2.226.000,00
18 541 411	CONSÓRCIOS PÚBLICOS - CONIAPE				6.000,00	6.000,00
18 541 1801	CIDADE E COMUNIDADE SUSTENTÁVEL/ CIDADE LIMPA				2.220.000,00	2.220.000,00
18 544	Recursos Hídricos			80.000,00		80.000,00
18 544 1801	CIDADE E COMUNIDADE SUSTENTÁVEL/ CIDADE LIMPA			40.000,00		40.000,00
18 544 1802	PROGRAMA ÁGUA É VIDA			40.000,00		40.000,00
20	Agricultura			50.000,00	1.486.075,00	1.536.075,00
20 122	Administração Geral			20.000,00	1.240.075,00	1.260.075,00
20 122 2001	GESTÃO ADMINISTRATIVA DA SECRETARIA DE DESENVOLVIMENTO RURAL E MEIO AMBIENTE			20.000,00	1.240.075,00	1.260.075,00



MUNICÍPIO DE BOM JARDIM

Rua 19 de Julho, SN - Centro - 55.730-000 - Bom Jardim/ PE
CNPJ: 10.293.874/0001-17 Fone: 8136181156 contato@bomjardim.pe.gov.br

BOM JARDIM

Usuário: Aileen Costa

Chave de Autenticação
1408-2937-875

Página
4 / 5

Anexo 7 da Lei Nº 4.320/64 - Programa de Trabalho de Governo - Demonstrativo de Funções, Subfunções e Programas por Projetos e Atividades

Valores em R\$ - Período: Orçamento/2022

Código	Especificação	Não Orçamentária	Operação Especial	Projetos	Atividades	Total
20 605	Abastecimento				195.000,00	195.000,00
20 605 1802	PROGRAMA ÁGUA É VIDA				30.000,00	30.000,00
20 605 2002	PROGRAMA DE DESENVOLVIMENTO DA AGRICULTURA SUSPENTÁVEL, APOIO AO HOMEM DO CAMPO E DE ESCOAMENTO DA PRODUÇÃO				165.000,00	165.000,00
20 608	Promoção da Produção Agropecuária			30.000,00	51.000,00	81.000,00
20 608 2002	PROGRAMA DE DESENVOLVIMENTO DA AGRICULTURA SUSPENTÁVEL, APOIO AO HOMEM DO CAMPO E DE ESCOAMENTO DA PRODUÇÃO			30.000,00	51.000,00	81.000,00
22	Indústria			10.000,00	15.000,00	25.000,00
22 605	Abastecimento				15.000,00	15.000,00
22 605 2002	PROGRAMA DE DESENVOLVIMENTO DA AGRICULTURA SUSPENTÁVEL, APOIO AO HOMEM DO CAMPO E DE ESCOAMENTO DA PRODUÇÃO				15.000,00	15.000,00
22 661	Promoção Industrial			10.000,00		10.000,00
22 661 2201	IMPLANTAÇÃO E AMPLIAÇÃO DE INFRAESTRUTURA INDUSTRIAL			10.000,00		10.000,00
23	Comércio e Serviços			90.000,00	70.000,00	160.000,00
23 126	Tecnologia da Informação			30.000,00		30.000,00
23 126 1901	INFRAESTRUTURA TECNOLÓGICA MUNICIPAL			30.000,00		30.000,00
23 128	Formação de Recursos Humanos				15.000,00	15.000,00
23 128 2301	APOIO AO PEQUENO EMPREENDEDOR				15.000,00	15.000,00
23 333	Empregabilidade			25.000,00		25.000,00
23 333 2301	APOIO AO PEQUENO EMPREENDEDOR			25.000,00		25.000,00
23 691	Promoção Comercial			15.000,00	55.000,00	70.000,00
23 691 2002	PROGRAMA DE DESENVOLVIMENTO DA AGRICULTURA SUSPENTÁVEL, APOIO AO HOMEM DO CAMPO E DE ESCOAMENTO DA PRODUÇÃO			5.000,00	30.000,00	35.000,00
23 691 2302	MODERNIZAÇÃO DE FEIRAS LIVRES				25.000,00	25.000,00
23 691 2304	PROMOÇÃO DO TURISMO			10.000,00		10.000,00
23 695	Turismo			20.000,00		20.000,00
23 695 2304	PROMOÇÃO DO TURISMO			20.000,00		20.000,00
25	Energia			570.000,00		570.000,00
25 752	Energia Elétrica			570.000,00		570.000,00
25 752 2501	INFRAESTRUTURA ELÉTRICA MUNICIPAL			570.000,00		570.000,00
26	Transporte			150.000,00	538.000,00	688.000,00
26 782	Transporte Rodoviário			150.000,00	538.000,00	688.000,00
26 782 2601	QUALIDADE DE RODOVIAS E ESTRADAS			150.000,00	530.000,00	680.000,00
26 782 2602	EDUCAÇÃO NO TRÂNSITO				8.000,00	8.000,00
27	Desporto e Lazer			20.000,00	102.000,00	122.000,00
27 695	Turismo				45.000,00	45.000,00
27 695 1302	PROMOÇÃO E DESENVOLVIMENTO DA CULTURA E TURISMO				40.000,00	40.000,00
27 695 2701	DESPORTO E LAZER MUNICIPAL				5.000,00	5.000,00
27 813	Lazer			20.000,00	57.000,00	77.000,00
27 813 2701	DESPORTO E LAZER MUNICIPAL			20.000,00	57.000,00	77.000,00
28	Encargos Especiais		1.423.525,00			1.423.525,00
28 843	Serviço da Dívida Interna		1.231.000,00			1.231.000,00
28 843 0	OPERAÇÕES ESPECIAIS		1.228.000,00			1.228.000,00
28 843 410	CONSÓRCIOS PÚBLICOS - COMUPE		3.000,00			3.000,00
28 846	Outros Encargos Especiais		192.525,00			192.525,00
28 846 0	OPERAÇÕES ESPECIAIS		189.925,00			189.925,00
28 846 410	CONSÓRCIOS PÚBLICOS - COMUPE		2.600,00			2.600,00
99	Reserva de Contingência				1.162.000,00	1.162.000,00



MUNICÍPIO DE BOM JARDIM

Praça 19 de Julho, SN - Centro - 55.730-000 - Bom Jardim/ PE
CNPJ: 10.293.074/0001-17 Fone: 8136381156 contabilidade@bomjardim.pe.gov.br



Usuário: Alison Costa

Chave de Autenticação
1408-2937-675

Página
5 / 5

Anexo 7 da Lei Nº 4.320/64 - Programa de Trabalho de Governo - Demonstrativo de Funções, Subfunções e Programas por Projetos e Atividades

Valores em R\$ - Período: Orçamento/ 2022

Código	Especificação	Não Orçamentária	Operação Especial	Projetos	Atividades	Total
99 999	Reserva de Contingência				1.162.000,00	1.162.000,00
99 999 9999	RESERVA DE CONTINGÊNCIA				1.162.000,00	1.162.000,00
	Total	95.404,00	1.423.525,00	10.253.520,00	100.242.551,00	112.015.000,00
	TOTAL GERAL	95.404,00	1.423.525,00	10.253.520,00	100.242.551,00	112.015.000,00

Entidades Consolidadas: Prefeitura Municipal de Bom Jardim, Fundo Municipal de Saúde de Bom Jardim, Fundo Municipal de Assistência Social de Bom Jardim, Fundo Municipal de Educação de Bom Jardim, Fundo Municipal de Aposentadoria e Pensões de Bom Jardim, Câmara Municipal de Vereadores de Bom Jardim



MUNICÍPIO DE BOM JARDIM

Praça 19 de Julho, SN - Centro - 55.730-000 - Bom Jardim/ PE
CNPJ: 10.293.074/0001-17 Fone: 8136381158 cont@bomjardim.pe.gov.br

BOM JARDIM

Usuário: Alisson Costa

Chave de Autenticação:
1153-C981-564

Página
1 / 5

Anexo 8 da Lei Nº 4.320/64 - Demonstrativo da Despesa por Funções, Subfunções e Programas, Conforme o Vínculo com os Recursos

Valores em R\$ - Período: Orçamento/ 2022

Código	Especificação	Ordinário	Vinculado	Total
1	Legislativa	3.423.967,00		3.423.967,00
1 31	Ação Legislativa	3.423.967,00		3.423.967,00
1 31 101	GESTÃO ADMINISTRATIVA DA CÂMARA	3.423.967,00		3.423.967,00
4	Administração	14.917.000,00	1.894.215,00	16.811.215,00
4 121	Planejamento e Orçamento	120.000,00		120.000,00
4 121 401	GESTÃO ADMINISTRATIVA DO MUNICÍPIO	120.000,00		120.000,00
4 122	Administração Geral	12.767.000,00	1.819.319,80	14.586.319,80
4 122 401	GESTÃO ADMINISTRATIVA DO MUNICÍPIO	5.872.000,00	450.000,00	6.322.000,00
4 122 404	APOIO AOS CONSELHOS E RELAÇÕES COM SOCIEDADE CIVIL	13.000,00		13.000,00
4 122 405	AMPLIAÇÃO DO PATRIMÔNIO	80.000,00	700.000,00	780.000,00
4 122 406	GESTÃO ADMINISTRATIVA DO PATRIMÔNIO MUNICIPAL	15.000,00		15.000,00
4 122 409	JUVENTUDE DE ATITUDE	19.000,00		19.000,00
4 122 410	CONSÓRCIOS PÚBLICOS - COMUPE		6.504,80	6.504,80
4 122 901	PREVIDÊNCIA DE INATIVOS E PENSIONISTAS DO MUNICÍPIO		662.815,00	662.815,00
4 122 1301	GESTÃO ADMINISTRATIVA DA SECRETARIA DE TURISMO, CULTURA E ESPORTES	398.000,00		398.000,00
4 122 1501	GESTÃO ADMINISTRATIVA DA SECRETARIA DE DESENVOLVIMENTO URBANO E OBRAS	6.370.000,00		6.370.000,00
4 123	Administração Financeira	1.584.000,00		1.584.000,00
4 123 401	GESTÃO ADMINISTRATIVA DO MUNICÍPIO	1.569.000,00		1.569.000,00
4 123 408	PROGRAMA MODERNIZAÇÃO DA ADMINISTRAÇÃO TRIBUTÁRIA	15.000,00		15.000,00
4 124	Controle Interno	139.000,00		139.000,00
4 124 407	CONTROLE INTERNO	139.000,00		139.000,00
4 128	Formação de Recursos Humanos	45.000,00		45.000,00
4 128 403	CAPACITAÇÃO E TREINAMENTO DE RECURSOS HUMANOS	45.000,00		45.000,00
4 131	Comunicação Social	160.000,00		160.000,00
4 131 401	GESTÃO ADMINISTRATIVA DO MUNICÍPIO	140.000,00		140.000,00
4 131 402	DIVULGAÇÃO INSTITUCIONAL	20.000,00		20.000,00
4 244	Assistência Comunitária	15.000,00		15.000,00
4 244 401	GESTÃO ADMINISTRATIVA DO MUNICÍPIO	15.000,00		15.000,00
4 845	Outras Transferências	87.000,00	74.895,20	161.895,20
4 845 410	CONSÓRCIOS PÚBLICOS - COMUPE	87.000,00	74.895,20	161.895,20
6	Segurança Pública	35.000,00		35.000,00
6 182	Defesa Civil	35.000,00		35.000,00
6 182 601	PROGRAMA DE SEGURANÇA PÚBLICA MUNICIPAL	35.000,00		35.000,00
8	Assistência Social	3.014.881,00	1.380.000,00	4.394.881,00
8 122	Administração Geral	1.547.000,00	200.000,00	1.747.000,00
8 122 801	GESTÃO DO FUNDO MUNICIPAL DE ASSISTÊNCIA SOCIAL	1.547.000,00	200.000,00	1.747.000,00
8 243	Assistência à Criança e ao Adolescente	788.000,00	571.000,00	1.359.000,00
8 243 802	PROGRAMA DE PROTEÇÃO SOCIAL BÁSICA	188.000,00	293.000,00	481.000,00
8 243 803	PROTEÇÃO SOCIAL ESPECIAL DE MÉDIA COMPLEXIDADE	37.000,00	42.000,00	79.000,00
8 243 805	PRIMEIRA INFÂNCIA NO SUAS	115.000,00	201.000,00	316.000,00
8 243 809	CONSELHOS E CONTROLE SOCIAL	345.000,00		345.000,00
8 243 810	AÇÃO ITINERANTE: CIDADANIA NAS COMUNIDADES	55.000,00	35.000,00	90.000,00
8 243 812	PROMOÇÃO DOS DIREITOS DA CRIANÇA E DO ADOLESCENTE	48.000,00		48.000,00
8 244	Assistência Comunitária	645.881,00	609.000,00	1.254.881,00
8 244 802	PROGRAMA DE PROTEÇÃO SOCIAL BÁSICA	164.881,00	10.000,00	174.881,00
8 244 803	PROTEÇÃO SOCIAL ESPECIAL DE MÉDIA COMPLEXIDADE	128.000,00	201.000,00	329.000,00
8 244 804	GESTÃO DO SUAS	150.000,00	330.000,00	480.000,00
8 244 806	VIGILÂNCIA SOCIOASSISTENCIAL	13.000,00	13.000,00	26.000,00



MUNICÍPIO DE BOM JARDIM

Praça 19 de Julho, SN - Centro - 55.730-000 - Bom Jardim / PE
CNPJ: 10.293.074/0001-17 fone: 8136381156 cont@bomjardim.pe.gov.br



Usuário: Alisson Costa

Chave de Autenticação
1152-0901-594

Página
2 / 5

Anexo 8 da Lei Nº 4.320/64 - Demonstrativo da Despesa por Funções, Subfunções e Programas, Conforme o Vínculo com os Recursos

Valores em R\$ - Período: Orçamento/ 2022

Código	Especificação	Ordinário	Vinculado	Total
8 244 808	AUXÍLIO EMERGENCIAL MUNICIPAL	20.000,00		20.000,00
8 244 811	INCLUSÃO PRODUTIVA, GERAÇÃO DE RENDA PARA CENTRO VOCACIONAL TECNOLÓGICO DE CONFEÇÃO	120.000,00	5.000,00	125.000,00
8 244 813	PROGRAMA DE COMBATE AO COVID-19 SUAS	50.000,00	50.000,00	100.000,00
8 306	Alimentação e Nutrição	34.000,00		34.000,00
8 306 807	SEGURANÇA ALIMENTAR	34.000,00		34.000,00
9	Previdência Social		10.945.260,00	10.945.260,00
9 272	Previdência do Regime Estatutário		10.945.260,00	10.945.260,00
9 272 901	PREVIDÊNCIA DE INATIVOS E PENSIONISTAS DO MUNICÍPIO		10.945.260,00	10.945.260,00
10	Saúde	12.899.762,50	13.113.000,00	26.012.762,50
10 122	Administração Geral	3.970.200,00	680.000,00	4.650.200,00
10 122 1001	GESTÃO DO FUNDO MUNICIPAL DE SAÚDE	3.840.200,00	500.000,00	4.340.200,00
10 122 1006	PROGRAMA DE COMBATE AO COVID-19	110.000,00	180.000,00	290.000,00
10 122 1008	APOIO AO CONSELHO MUNICIPAL DE SAÚDE	20.000,00		20.000,00
10 128	Formação de Recursos Humanos	15.000,00		15.000,00
10 128 1001	GESTÃO DO FUNDO MUNICIPAL DE SAÚDE	15.000,00		15.000,00
10 301	Atenção Básica	3.602.000,00	6.341.000,00	9.943.000,00
10 301 1002	ATENÇÃO PRIMÁRIA A SAÚDE DA POPULAÇÃO	3.602.000,00	6.341.000,00	9.943.000,00
10 302	Assistência Hospitalar e Ambulatorial	4.990.000,00	5.242.000,00	10.232.000,00
10 302 1003	ATENÇÃO ESPECIALIZADA À SAÚDE DA POPULAÇÃO	4.990.000,00	5.242.000,00	10.232.000,00
10 303	Suporte Profilático e Terapêutico	10.000,00	355.000,00	365.000,00
10 303 1004	ASSISTÊNCIA FARMACÊUTICA	10.000,00	355.000,00	365.000,00
10 304	Vigilância Sanitária	55.000,00	100.000,00	155.000,00
10 304 1005	VIGILÂNCIA EM SAÚDE	55.000,00	100.000,00	155.000,00
10 305	Vigilância Epidemiológica	207.562,50	365.000,00	572.562,50
10 305 1005	VIGILÂNCIA EM SAÚDE	207.562,50	365.000,00	572.562,50
10 306	Alimentação e Nutrição	50.000,00	30.000,00	80.000,00
10 306 1007	SEGURANÇA ALIMENTAR E NUTRICIONAL NA SAÚDE	50.000,00	30.000,00	80.000,00
11	Trabalho	27.000,00	10.000,00	37.000,00
11 333	Empregabilidade	27.000,00	10.000,00	37.000,00
11 333 802	PROGRAMA DE PROTEÇÃO SOCIAL BÁSICA	27.000,00	10.000,00	37.000,00
12	Educação	4.480.312,50	33.620.000,00	38.100.312,50
12 122	Administração Geral	40.000,00		40.000,00
12 122 1209	FORTALECIMENTO DO CONTROLE SOCIAL NA GESTÃO DA EDUCAÇÃO DO MUNICÍPIO	40.000,00		40.000,00
12 306	Alimentação e Nutrição	170.000,00	921.000,00	1.091.000,00
12 306 1201	ALIMENTAÇÃO ESCOLAR	170.000,00	921.000,00	1.091.000,00
12 351	Ensino Fundamental	3.603.312,50	30.618.800,00	34.222.112,50
12 351 1202	TRANSPORTE ESCOLAR	430.000,00	1.374.000,00	1.804.000,00
12 351 1203	PROGRAMA DINHEIRO DIRETO NA ESCOLA (PDD)		20.000,00	20.000,00
12 351 1205	PROMOÇÃO E QUALIFICAÇÃO DO ENSINO FUNDAMENTAL	1.478.515,20	28.309.800,00	29.788.315,20
12 351 1208	SUPORTE SOCIAL AOS ESTUDANTES DA REDE MUNICIPAL DE ENSINO	100.000,00		100.000,00
12 351 1210	GESTÃO DAS ATIVIDADES-MEIO DA EDUCAÇÃO BÁSICA	1.432.797,30	915.000,00	2.347.797,30
12 351 1212	PROGRAMA LER BEM	27.000,00		27.000,00
12 351 1214	PROGRAMA EDUCADOR NOTA 10	30.000,00		30.000,00
12 351 1215	PROGRAMA DE INCENTIVO A PRÁTICA DOCENTE E BONIFICAÇÃO	30.000,00		30.000,00
12 351 1216	PROGRAMA ALUNO DESTAQUE	30.000,00		30.000,00
12 351 1217	PROGRAMA GAMIFICANDO	30.000,00		30.000,00
12 351 1218	PROGRAMA DE FLUXO ESCOLAR	15.000,00		15.000,00
12 352	Ensino Médio	31.000,00		31.000,00



MUNICÍPIO DE BOM JARDIM

Fraça 19 de Julho, SN - Centro - 55.730-000 - Bom Jardim/ PE
CNPJ: 10.193.074/0001-17 Fone: 8136181156 contato@bomjardim.pe.gov.br

BOM JARDIM

Usuário: Alison Costa

Chave de Autenticação
1152-0981-964

Página
3 / 5

Anexo 8 da Lei Nº 4.320/64 - Demonstrativo da Despesa por Funções, Subfunções e Programas, Conforme o Vínculo com os Recursos

Valores em R\$ - Período: Orçamento/ 2022

Código	Especificação	Ordinário	Vinculado	Total
12 362 1211	UNIVERSALIZAÇÃO DO ENSINO MÉDIO	31.000,00		31.000,00
12 364	Ensino Superior	260.000,00		260.000,00
12 364 1213	APOIO ADMINISTRATIVO ÀS AÇÕES DO ENSINO SUPERIOR	260.000,00		260.000,00
12 365	Educação Infantil	202.000,00	1.966.200,00	2.168.200,00
12 365 1204	MELHORIA DA QUALIDADE NA EDUCAÇÃO INFANTIL	202.000,00	1.966.200,00	2.168.200,00
12 366	Educação de Jovens e Adultos	130.000,00	65.000,00	195.000,00
12 366 1206	MELHORIA DA QUALIDADE DA EDUCAÇÃO DE JOVENS E ADULTOS	130.000,00	65.000,00	195.000,00
12 367	Educação Especial	44.000,00	49.000,00	93.000,00
12 367 1207	SUPORTE E APOIO EFETIVO NA EDUCAÇÃO ESPECIAL	44.000,00	49.000,00	93.000,00
13	Cultura	1.278.077,00		1.278.077,00
13 392	Difusão Cultural	1.278.077,00		1.278.077,00
13 392 1302	PROMOÇÃO E DESENVOLVIMENTO DA CULTURA E TURISMO	1.278.077,00		1.278.077,00
15	Urbanismo	1.058.175,00	1.626.850,00	2.685.025,00
15 451	Infra-Estrutura Urbana	1.008.175,00	1.495.000,00	2.503.175,00
15 451 1502	INFRAESTRUTURA URBANA E MORTALIDADE	858.175,00	1.315.000,00	2.173.175,00
15 451 1503	MODERNIZAÇÃO DOS SERVIÇOS PÚBLICOS	50.000,00	50.000,00	100.000,00
15 451 2002	PROGRAMA DE DESENVOLVIMENTO DA AGRICULTURA SUSTENTÁVEL, APOIO AO HOMEM DO CAMPO E DE ESCOAMENTO DA PRODUÇÃO	50.000,00	20.000,00	70.000,00
15 451 2601	QUALIDADE DE RODOVIAS E ESTRADAS	50.000,00	110.000,00	160.000,00
15 452	Serviços Urbanos	50.000,00	131.850,00	181.850,00
15 452 411	CONSÓRCIOS PÚBLICOS - CONIAPE		31.850,00	31.850,00
15 452 1503	MODERNIZAÇÃO DOS SERVIÇOS PÚBLICOS	50.000,00	100.000,00	150.000,00
16	Habitação	30.000,00	10.000,00	40.000,00
16 481	Habitação Rural	20.000,00		20.000,00
16 481 1601	HABITAÇÃO POPULAR	20.000,00		20.000,00
16 482	Habitação Urbana	10.000,00	10.000,00	20.000,00
16 482 1601	HABITAÇÃO POPULAR	10.000,00	10.000,00	20.000,00
17	Saneamento	110.000,00	100.000,00	210.000,00
17 511	Saneamento Básico Rural	10.000,00	50.000,00	60.000,00
17 511 1701	INFRAESTRUTURA HÍDRICA E SANITÁRIA	10.000,00	50.000,00	60.000,00
17 512	Saneamento Básico Urbano	100.000,00	50.000,00	150.000,00
17 512 1701	INFRAESTRUTURA HÍDRICA E SANITÁRIA	100.000,00	50.000,00	150.000,00
18	Gestão Ambiental	2.290.000,00	64.900,00	2.354.900,00
18 452	Serviços Urbanos		28.900,00	28.900,00
18 452 411	CONSÓRCIOS PÚBLICOS - CONIAPE		28.900,00	28.900,00
18 512	Saneamento Básico Urbano	10.000,00	10.000,00	20.000,00
18 512 1801	CIDADE E COMUNIDADE SUSTENTÁVEL/ CIDADE LIMPA	10.000,00	10.000,00	20.000,00
18 541	Preservação e Conservação Ambiental	2.220.000,00	6.000,00	2.226.000,00
18 541 411	CONSÓRCIOS PÚBLICOS - CONIAPE		6.000,00	6.000,00
18 541 1801	CIDADE E COMUNIDADE SUSTENTÁVEL/ CIDADE LIMPA	2.220.000,00		2.220.000,00
18 544	Recursos Hídricos	80.000,00	20.000,00	100.000,00
18 544 1801	CIDADE E COMUNIDADE SUSTENTÁVEL/ CIDADE LIMPA	30.000,00	10.000,00	40.000,00
18 544 1802	PROGRAMA ÁGUA É VIDA	30.000,00	10.000,00	40.000,00
20	Agricultura	1.536.075,00		1.536.075,00
20 122	Administração Geral	1.260.075,00		1.260.075,00
20 122 2001	GESTÃO ADMINISTRATIVA DA SECRETARIA DE DESENVOLVIMENTO RURAL E MEIO AMBIENTE	1.260.075,00		1.260.075,00
20 605	Abastecimento	195.000,00		195.000,00
20 605 1802	PROGRAMA ÁGUA É VIDA	30.000,00		30.000,00



MUNICÍPIO DE BOM JARDIM

Praca 19 de Julho, SN - Centro - 55.730-000 - Bom Jardim/ PE
CNPJ: 10.293.074/0001-17 Fone: 81.36011196 contato@bomjardim.pe.gov.br

BOM JARDIM

Usuário: Aileen Costa

Chave de Autenticação
1152-0902-584

Página
4 / 5

Anexo 8 da Lei Nº 4.320/64 - Demonstrativo da Despesa por Funções, Subfunções e Programas, Conforme o Vínculo com os Recursos

Valores em R\$ - Período: Orçamento/ 2022

Código	Especificação	Ordinário	Vinculado	Total
20 605 2002	PROGRAMA DE DESENVOLVIMENTO DA AGRICULTURA SUSPENTÁVEL, APOIO AO HOMEM DO CAMPO E DE ESCOAMENTO DA PRODUÇÃO	165.000,00		165.000,00
20 608	Promoção da Produção Agropecuária	81.000,00		81.000,00
20 608 2002	PROGRAMA DE DESENVOLVIMENTO DA AGRICULTURA SUSPENTÁVEL, APOIO AO HOMEM DO CAMPO E DE ESCOAMENTO DA PRODUÇÃO	81.000,00		81.000,00
22	Indústria	25.000,00		25.000,00
22 605	Abastecimento	15.000,00		15.000,00
22 605 2002	PROGRAMA DE DESENVOLVIMENTO DA AGRICULTURA SUSPENTÁVEL, APOIO AO HOMEM DO CAMPO E DE ESCOAMENTO DA PRODUÇÃO	15.000,00		15.000,00
22 661	Promoção Industrial	10.000,00		10.000,00
22 661 2201	IMPLANTAÇÃO E AMPLIAÇÃO DE INFRAESTRUTURA INDUSTRIAL	10.000,00		10.000,00
23	Comércio e Serviços	160.000,00		160.000,00
23 126	Tecnologia da Informação	30.000,00		30.000,00
23 126 1901	INFRAESTRUTURA TECNOLÓGICA MUNICIPAL	30.000,00		30.000,00
23 128	Formação de Recursos Humanos	15.000,00		15.000,00
23 128 2301	APOIO AO PEQUENO EMPREENDEDOR	15.000,00		15.000,00
23 333	Empregabilidade	25.000,00		25.000,00
23 333 2301	APOIO AO PEQUENO EMPREENDEDOR	25.000,00		25.000,00
23 691	Promoção Comercial	70.000,00		70.000,00
23 691 2002	PROGRAMA DE DESENVOLVIMENTO DA AGRICULTURA SUSPENTÁVEL, APOIO AO HOMEM DO CAMPO E DE ESCOAMENTO DA PRODUÇÃO	35.000,00		35.000,00
23 691 2302	MODERNIZAÇÃO DE FEIRAS LIVRES	25.000,00		25.000,00
23 691 2304	PROMOÇÃO DO TURISMO	10.000,00		10.000,00
23 695	Turismo	20.000,00		20.000,00
23 695 2304	PROMOÇÃO DO TURISMO	20.000,00		20.000,00
25	Energia	50.000,00	520.000,00	570.000,00
25 752	Energia Elétrica	50.000,00	520.000,00	570.000,00
25 752 2501	INFRAESTRUTURA ELÉTRICA MUNICIPAL	50.000,00	520.000,00	570.000,00
26	Transporte	588.000,00	100.000,00	688.000,00
26 782	Transporte Rodoviário	588.000,00	100.000,00	688.000,00
26 782 2601	QUALIDADE DE RODOVIAS E ESTRADAS	580.000,00	100.000,00	680.000,00
26 782 2602	EDUCAÇÃO NO TRÂNSITO	8.000,00		8.000,00
27	Desporto e Lazer	112.000,00	10.000,00	122.000,00
27 695	Turismo	45.000,00		45.000,00
27 695 1302	PROMOÇÃO E DESENVOLVIMENTO DA CULTURA E TURISMO	40.000,00		40.000,00
27 695 2701	DESPORTO E LAZER MUNICIPAL	5.000,00		5.000,00
27 813	Lazer	67.000,00	10.000,00	77.000,00
27 813 2701	DESPORTO E LAZER MUNICIPAL	67.000,00	10.000,00	77.000,00
28	Encargos Especiais	1.392.000,00	31.525,00	1.423.525,00
28 843	Serviço da Dívida Interna	1.228.000,00	3.000,00	1.231.000,00
28 843 0	OPERAÇÕES ESPECIAIS	1.228.000,00		1.228.000,00
28 843 410	CONSÓRCIOS PÚBLICOS - COMUPE		3.000,00	3.000,00
28 846	Outros Encargos Especiais	164.000,00	28.525,00	192.525,00
28 846 0	OPERAÇÕES ESPECIAIS	164.000,00	25.925,00	189.925,00
28 846 410	CONSÓRCIOS PÚBLICOS - COMUPE		2.600,00	2.600,00
99	Reserva de Contingência	1.046.000,00	116.000,00	1.162.000,00
99 999	Reserva de Contingência	1.046.000,00	116.000,00	1.162.000,00
99 999 9999	RESERVA DE CONTINGÊNCIA	1.046.000,00	116.000,00	1.162.000,00



MUNICÍPIO DE BOM JARDIM

Rua 19 de Julho, 50 - Centro - 55.730-000 - Bom Jardim/ PE
CNPJ: 10.293.074/0001-17 Fone: 8136391156 contato@bomjardim.pe.gov.br



Usuário: Alison Costa

Chave de Autenticação
1151-0591-594

Página
5 / 5

Anexo 8 da Lei Nº 4.320/64 - Demonstrativo da Despesa por Funções, Subfunções e Programas, Conforme o Vínculo com os Recursos

Valores em R\$ - Período: Orçamento/ 2022

Código	Especificação	Valores em R\$ - Período: Orçamento/ 2022		
		Ordinário	Vinculado	Total
	Total	48.473.250,00	63.541.750,00	112.015.000,00
	TOTAL GERAL	48.473.250,00	63.541.750,00	112.015.000,00

Entidades Consolidadas: Prefeitura Municipal do Bom Jardim, Fundo Municipal de Saúde do Bom Jardim, Fundo Municipal de Assistência Social do Bom Jardim, Fundo Municipal de Educação do Bom Jardim, Fundo Municipal de Aposentadoria e Pensões do Bom Jardim, Câmara Municipal de Vereadores do Bom Jardim



MUNICÍPIO DE BOM JARDIM

Praça 19 de Julho, 511 - Centro - 55.731-000 - Bom Jardim / PE
CNPJ: 30.293.174/0001-17 Fone: 0136381156 cadastro@bomjardim.pe.gov.br



Usuário: Alisen Costa

Chave de Autenticação
3651-9009-915

Página
1 / 6

Anexo 9 da Lei Nº 4.320/64 - Demonstrativo da Despesa por Órgãos e Funções

Valores em R\$ - Período: Orçamento/2022

Órgão	Legislativa	Judiciária	Essencial à Justiça	Administração	Defesa Nacional
Unidade Orçamentária					
2000 - GABINETE DO PREFEITO				1.230.902,50	
2001 - GABINETE DO PREFEITO				1.230.902,50	
3000 - PROCURADORIA GERAL DO MUNICÍPIO				156.000,00	
3001 - PROCURADORIA GERAL DO MUNICÍPIO				156.000,00	
4000 - ASSESSORIA ESPECIAL				339.000,00	
4001 - ASSESSORIA ESPECIAL				339.000,00	
5000 - SECRETARIA DE ADMINISTRAÇÃO				4.602.097,50	
5001 - SECRETARIA DE ADMINISTRAÇÃO				4.602.097,50	
6000 - SECRETARIA DE FINANÇAS				1.775.400,00	
6001 - SECRETARIA DE FINANÇAS				1.775.400,00	
8000 - SECRETARIA DE DESENVOLVIMENTO URBANO E OBRAS				7.130.000,00	
8001 - SECRETARIA DE DESENVOLVIMENTO URBANO E OBRAS				7.130.000,00	
10000 - SECRETARIA DE ESPORTES, CULTURA E TURISMO				398.000,00	
10001 - SECRETARIA DE ESPORTES, CULTURA E TURISMO				398.000,00	
11000 - SECRETARIA DE GOVERNO				175.000,00	
11001 - SECRETARIA DE GOVERNO				175.000,00	
16000 - SECRETARIA DE DESENVOLVIMENTO ECONÔMICO, TRABALHO, QUALIFICAÇÃO E JUVENTUDE - SEDEC				203.000,00	
16001 - SECRETARIA DE DESENVOLVIMENTO ECONÔMICO, TRABALHO, QUALIFICAÇÃO E JUVENTUDE - SEDEC				203.000,00	
18000 - COORDENADORIA DO SISTEMA DE CONTROLE INTERNO				139.000,00	
18001 - COORDENADORIA DO SISTEMA DE CONTROLE INTERNO				139.000,00	
15000 - FUMAP				662.815,00	
15001 - FUMAP				662.815,00	
1000 - CÂMARA MUNICIPAL DE VEREADORES DE BOM JARDIM	3.423.967,00				
1001 - CÂMARA DE VEREADORES DE BOM JARDIM	3.423.967,00				
Total	3.423.967,00			16.811.215,00	



MUNICÍPIO DE BOM JARDIM

Praça 29 de Julho, 5N - Centro - 55.730-000 - Bom Jardim/ PE
CNPJ: 03.293.074/0001-17 Fone: 8136381156 contab@bomjardim.pe.gov.br



Usuário: Alison Costa

Chave de Autenticação
1651-9059-9:5

Página
2 / 6

Anexo 9 da Lei N° 4.320/64 - Demonstrativo da Despesa por Órgãos e Funções

Valores em R\$ - Período: Orçamento/ 2022

Órgão	Segurança Pública	Relações Exteriores	Assistência Social	Previdência Social	Saúde
Unidade Orçamentária					
8000 - SECRETARIA DE DESENVOLVIMENTO URBANO E OBRAS	35.000,00				
8001 - SECRETARIA DE DESENVOLVIMENTO URBANO E OBRAS	35.000,00				
12000 - FUNDO MUNICIPAL DE SAÚDE					26.012.762,50
12001 - FUNDO MUNICIPAL DE SAÚDE					26.012.762,50
13000 - FUNDO MUNICIPAL DE ASSISTÊNCIA SOCIAL			4.346.881,00		
13001 - FUNDO MUNICIPAL DE ASSISTÊNCIA SOCIAL			4.346.881,00		
14000 - FUNDO MUNICIPAL DE DEFESA DA CRIANÇA E DO ADOLESCENTE			48.000,00		
14001 - FUNDO MUNICIPAL DE DEFESA DA CRIANÇA E DO ADOLESCENTE			48.000,00		
15000 - FUMAP				10.945.260,00	
15001 - FUMAP				10.945.260,00	
Total	35.000,00		4.394.881,00	10.945.260,00	26.012.762,50



MUNICÍPIO DE BOM JARDIM

Praça 19 de Julho, SN - Centro - 55.731-000 - Bom Jardim/ PE
CNPJ: 10.293.074/0001-17 Fone: 0136331156 cont@bomjardim.pe.gov.br



Usuário: Alisson Costa

Chave de Autenticação
1455-909-915

Página
3 / 4

Anexo 9 da Lei Nº 4.320/64 - Demonstrativo da Despesa por Órgãos e Funções

Valores em R\$ - Período: Orçamento/2022

Órgão	Trabalho	Educação	Cultura	Direitos da Cidadania	Urbanismo
8000 - SECRETARIA DE DESENVOLVIMENTO URBANO E OBRAS			10.000,00		2.615.025,00
8001 - SECRETARIA DE DESENVOLVIMENTO URBANO E OBRAS			10.000,00		2.615.025,00
9000 - SECRETARIA DE DESENVOLVIMENTO RURAL E MEIO AMBIENTE					70.000,00
9001 - SECRETARIA DE DESENVOLVIMENTO RURAL E MEIO AMBIENTE					70.000,00
10000 - SECRETARIA DE ESPORTES, CULTURA E TURISMO			1.268.077,00		
10001 - SECRETARIA DE ESPORTES, CULTURA E TURISMO			1.268.077,00		
13000 - FUNDO MUNICIPAL DE ASSISTÊNCIA SOCIAL	37.000,00				
13001 - FUNDO MUNICIPAL DE ASSISTÊNCIA SOCIAL	37.000,00				
17000 - Fundo Municipal de Educação de Bom Jardim		38.100.312,50			
17001 - Secretaria de Educação		7.636.312,50			
17002 - FUNDEB		30.464.000,00			
Total	37.000,00	38.100.312,50	1.278.077,00		2.685.025,00



MUNICÍPIO DE BOM JARDIM

Praça 19 de Julho, SN - Centro - 55.730-000 - Bom Jardim/PE
CNPJ: 10.293.076/0001-17 Fone: 8136381155 contabilidade@bomjardim.pe.gov.br



Usuário: Allean Costa

Chave de Autenticação
1651-9000-905

Página
4 / 6

Anexo 9 da Lei Nº 4.320/64 - Demonstrativo da Despesa por Órgãos e Funções

Valores em R\$ - Período: Orçamento/2022

Órgão	Habitação	Saneamento	Gestão Ambiental	Ciência e Tecnologia	Agricultura
8000 - SECRETARIA DE DESENVOLVIMENTO URBANO E OBRAS	40.000,00	210.000,00			30.000,00
8001 - SECRETARIA DE DESENVOLVIMENTO URBANO E OBRAS	40.000,00	210.000,00			30.000,00
9000 - SECRETARIA DE DESENVOLVIMENTO RURAL E MEIO AMBIENTE			2.354.900,00		1.506.075,00
9001 - SECRETARIA DE DESENVOLVIMENTO RURAL E MEIO AMBIENTE			2.354.900,00		1.506.075,00
Total	40.000,00	210.000,00	2.354.900,00		1.536.075,00



MUNICÍPIO DE BOM JARDIM

Praça 15 de Julho, SN - Centro - 55.730-000 - Bom Jardim/ PE
CNPJ: 10.295.074/0001-17 Fone: 8130381196 cont@bomjardim.pe.gov.br



Usuário: Alisson Costa

Chave de Autenticação
1651-9009-915

Página
5 / 6

Anexo 9 da Lei Nº 4.320/64 - Demonstrativo da Despesa por Órgãos e Funções

Valores em R\$ - Período: Orçamento/2022

Órgão	Organização Agrária	Indústria	Comércio e Serviços	Comunicações	Energia
Unidade Orçamentária					
8000 - SECRETARIA DE DESENVOLVIMENTO URBANO E OBRAS		10.000,00	125.000,00		570.000,00
8001 - SECRETARIA DE DESENVOLVIMENTO URBANO E OBRAS		10.000,00	125.000,00		570.000,00
9000 - SECRETARIA DE DESENVOLVIMENTO RURAL E MEIO AMBIENTE		15.000,00	35.000,00		
9001 - SECRETARIA DE DESENVOLVIMENTO RURAL E MEIO AMBIENTE		15.000,00	35.000,00		
Total		25.000,00	160.000,00		570.000,00



MUNICÍPIO DE BOM JARDIM

Praça 15 de Julho, 01 - Centro - 55.730-000 - Bom Jardim/ PE
CNPJ: 10.293.074/0001-17 Fone: 51.36301156 contabilidade@bomjardim.pe.gov.br

BOM JARDIM

Usuário: Alson Costa

Chave de Autenticação
1681-9009-915Página
5 / 8

Anexo 9 da Lei Nº 4.320/64 - Demonstrativo da Despesa por Órgãos e Funções

Valores em R\$ - Período: Orçamento/2022

Órgão	Transporte	Desporto e Lazer	Encargos Especiais	Reserva de Contingência	Total
Unidade Orçamentária					
2000 - GABINETE DO PREFEITO					1.230.902,50
2001 - GABINETE DO PREFEITO					1.230.902,50
3000 - PROCURADORIA GERAL DO MUNICÍPIO					156.000,00
3001 - PROCURADORIA GERAL DO MUNICÍPIO					156.000,00
4000 - ASSESSORIA ESPECIAL					339.000,00
4001 - ASSESSORIA ESPECIAL					339.000,00
5000 - SECRETARIA DE ADMINISTRAÇÃO				1.046.000,00	5.648.097,50
5001 - SECRETARIA DE ADMINISTRAÇÃO				1.046.000,00	5.648.097,50
6000 - SECRETARIA DE FINANÇAS			1.293.600,00		3.069.000,00
6001 - SECRETARIA DE FINANÇAS			1.293.600,00		3.069.000,00
8000 - SECRETARIA DE DESENVOLVIMENTO URBANO E OBRAS	688.000,00				11.463.025,00
8001 - SECRETARIA DE DESENVOLVIMENTO URBANO E OBRAS	688.000,00				11.463.025,00
9000 - SECRETARIA DE DESENVOLVIMENTO RURAL E MEIO AMBIENTE					3.980.975,00
9001 - SECRETARIA DE DESENVOLVIMENTO RURAL E MEIO AMBIENTE					3.980.975,00
10000 - SECRETARIA DE ESPORTES, CULTURA E TURISMO		122.000,00			1.788.077,00
10001 - SECRETARIA DE ESPORTES, CULTURA E TURISMO		122.000,00			1.788.077,00
11000 - SECRETARIA DE GOVERNO					175.000,00
11001 - SECRETARIA DE GOVERNO					175.000,00
16000 - SECRETARIA DE DESENVOLVIMENTO ECONÔMICO, TRABALHO, QUALIFICAÇÃO E JUVENTUDE - SEDEC					203.000,00
16001 - SECRETARIA DE DESENVOLVIMENTO ECONÔMICO, TRABALHO, QUALIFICAÇÃO E JUVENTUDE - SEDEC					203.000,00
18000 - COORDENADORIA DO SISTEMA DE CONTROLE INTERNO					139.000,00
18001 - COORDENADORIA DO SISTEMA DE CONTROLE INTERNO					139.000,00
12000 - FUNDO MUNICIPAL DE SAÚDE			44.000,00		26.056.762,50
12001 - FUNDO MUNICIPAL DE SAÚDE			44.000,00		26.056.762,50
13000 - FUNDO MUNICIPAL DE ASSISTÊNCIA SOCIAL			30.000,00		4.413.881,00
13001 - FUNDO MUNICIPAL DE ASSISTÊNCIA SOCIAL			30.000,00		4.413.881,00
14000 - FUNDO MUNICIPAL DE DEFESA DA CRIANÇA E DO ADOLESCENTE					48.000,00
14001 - FUNDO MUNICIPAL DE DEFESA DA CRIANÇA E DO ADOLESCENTE					48.000,00
17000 - Fundo Municipal de Educação de Bom Jardim			30.000,00		38.130.312,50
17001 - Secretaria de Educação			30.000,00		7.666.312,50
17002 - FUNDEB					30.464.000,00
15000 - FUMAP			25.925,00	116.000,00	11.750.000,00
15001 - FUMAP			25.925,00	116.000,00	11.750.000,00
1000 - CÂMARA MUNICIPAL DE VEREADORES DE BOM JARDIM					3.423.967,00
1001 - CÂMARA DE VEREADORES DE BOM JARDIM					3.423.967,00
Total	688.000,00	122.000,00	1.423.525,00	1.162.000,00	112.015.000,00

Resumo

Total das Funções 112.015.000,00
TOTAL GERAL 112.015.000,00

Entidades Consolidadas: Prefeitura Municipal do Bom Jardim, Fundo Municipal de Saúde de Bom Jardim, Fundo Municipal de Assistência Social do Bom Jardim, Fundo Municipal de Educação de Bom Jardim, Fundo Municipal de Aposentadoria e Pensões do Bom Jardim, Câmara Municipal de Vereadores do Bom Jardim



DESCRIÇÃO DA FINALIDADE DOS ÓRGÃOS/UNIDADES

SECRETARIA DE ADMINISTRAÇÃO:

Desenvolver e coordenar os sistemas administrativos de gestão de pessoal, patrimônio material; coordenar a aplicação das políticas de pessoal e da remuneração do funcionalismo; representar o Poder Executivo nas relações e negociações com os servidores de recursos humanos, da capacitação, reciclagem e qualificação de pessoal, Exercer as funções básicas de coordenação e avaliação das ações executivas promovidas pelo Prefeito; coordenar o processo de articulação entre as Secretarias do Município; elaborar planos e projetos de informatização administrativa no âmbito dos órgãos e entidades do Município; normalizar e coordenar o processo de elaboração das Leis Orçamentárias e de programação financeira da execução orçamentária.

COORDENADORIA DO SISTEMA DE CONTROLE INTERNO:

I - exercer as atribuições inerentes a direção do Sistema de Controle Interno do Município, incluindo o relacionamento com os dirigentes de todos os órgãos da Administração direta e indireta do Município e com o controle externo;

II - apresentar periodicamente relatório de atividades do controle interno no Município;

III - assessorar o Chefe do Poder Executivo em matéria relacionada com a defesa do patrimônio público municipal, às atividades de ouvidoria e ao incremento da transparência da gestão;

IV- coordenar a apuração das irregularidades de que tiver conhecimento, relativas à lesão ou ameaça de lesão ao patrimônio público, velando pelo seu integral deslinde;

V - coordenar a fiscalização da gestão dos programas de trabalho do Governo Municipal, a execução orçamentária e o cumprimento das metas fiscais, constantes do PPA, da LDO e da LOA, assim como elaborar relatório sobre a



eficiência, a eficácia e o respeito aos princípios constitucionais e a legislação pertinente;

VI - acompanhar a gestão fiscal do Poder Executivo, bem como a aplicação dos recursos em ações e serviços públicos de saúde e manutenção e desenvolvimento do ensino, incluindo o FUNDEB;

VII - verificar a eficiência e a eficácia do controle de bens móveis, imóveis e veículos, bem como dos materiais de almoxarifado, controle de despesas com frota de veículos, gêneros alimentícios dos programas de alimentação escolar, medicamentos, material penso e outros;

VIII - acompanhar a fiscalização do Regime Próprio de Previdência Social dos servidores municipais, incluindo o controle dos repasses de recursos por parte da Prefeitura e fundos;

IX - coordenar a fiscalização dos procedimentos licitatórios realizados, no âmbito do Poder Executivo, em todas as etapas, bem como a formalização e a execução dos contratos respectivos;

X - verificar o cumprimento dos princípios constitucionais e das disposições legais pertinentes, bem como aferir o desempenho gerencial de todas as chefias, notadamente quanto à eficiência e a eficácia da administração de cada órgão;

XI - coordenar o levantamento de dados e informações e a disponibilização de documentos em final de mandato, para disponibilização aos novos gestores;

XII - no exercício profissional agir com independência e com respeito aos direitos e garantias individuais assegurados pela Constituição Federal a todo cidadão, principalmente quanto ao sigilo da informação, a atuação ética e imparcial.

SECRETARIA DE DESENVOLVIMENTO SOCIAL E DIREITOS HUMANOS:

Planejar e executar as políticas de ação social do município; Executar a política municipal de amparo e assistência às crianças e aos adolescentes, aos idosos e as pessoas portadoras de deficiência; promover atividades destinadas à melhoria da renda familiar; promover e participar de cursos, seminários



campanhas, fóruns e conferências na área de Assistência Social; planejar e organizar serviços de amparo e proteção à infância e adolescência, idosos, pessoas portadoras de necessidade especial, famílias e indivíduos em risco de vulnerabilidade social.

SECRETARIA DE ESPORTES, CULTURA E TURISMO:

Promover ações e atividades de incentivo à cultura em todas as suas manifestações e em todas as suas formas; executar a política de manutenção e conservação de memória e do patrimônio histórico, artístico, documental e cultural do Município; apoiar o desenvolvimento das atividades culturais em todas as suas manifestações; preservar e aumentar o acervo da biblioteca pública municipal; incentivar e difundir a cultura tradicional, as etnias, costumes e culturas populares; incentivar todas as formas de manifestação cultural e artística; apoiar atividades na área de teatro, dança, música, exposição de arte e outras atividades artísticas e culturais.

SECRETARIA DE DESENVOLVIMENTO RURAL E MEIO AMBIENTE:

Planejar, promover e executar a política agrícola do Município, de acordo com as características e peculiaridades de cada região; coordenar e implantar ações relacionadas ao abastecimento, armazenamento e comercialização de insumos, gêneros alimentícios e agropecuários; Coordenar as ações de abastecimento d'água na zona Rural, planejar e coordenar a vacinação do rebanho bovino, suíno, caprino e equino do município; planejar e coordenar aração de terras e distribuição de sementes ao pequeno produtor deste município.

SECRETARIA DE EDUCAÇÃO:

Executar a política educacional e de ensino do Município; promover ações de expansão e difusão do ensino em nível infantil e fundamental I e II e outras modalidades; manter e expandir a rede pública de ensino; promover ações voltadas à prática das atividades de educação física; promover e desenvolver programas permanentes da melhoria da qualidade de ensino e da capacitação do quadro docente do Município.





SECRETARIA DE FINANÇAS:

Desenvolver e executar as políticas tributárias e financeiras do município; proceder à arrecadação e a fiscalização da receita tributária; realizar os serviços de auditoria financeira, controle interno e acompanhamento do processo de execução orçamentária, normalizar os procedimentos relativos à arrecadação tributária, a contabilidade pública e de auditoria financeira, bem como referentes às prestações de contas dos órgãos e entidades da Administração Pública.

SECRETARIA DE DESENVOLVIMENTO URBANO E OBRAS:

Executar a política Municipal concernente às ações de abastecimento d'água e saneamento básico; recuperação de calçamentos e prédios públicos; planejar e executar projetos, atendendo as demandas essenciais da população, priorizando as necessidades das comunidades de baixa renda.

SECRETARIA DE GOVERNO:

Tem o objetivo de promover a execução do planejamento estratégico da gestão municipal, integrando as políticas públicas e os interesses estratégicos do governo nas áreas de desenvolvimento institucional, social, econômico, bem como as atividades ligadas ao desenvolvimento urbano, à ciência e tecnologia, à organização social e à geração de emprego e renda, no Município e na região, incluindo:

I - contribuir e coordenar a formulação de plano de ação estratégica e desenvolvimento institucional do Governo Municipal;

II - participar da formulação de plano de integração regional, programas gerais e setoriais;

III - elaborar plano de desenvolvimento urbanístico e socioeconômico para o Município e atualizá-lo permanentemente;

IV - estabelecer objetivos para o conjunto de atividades da Secretaria, vinculados aos prazos e políticas para sua consecução;

V - promover a integração com órgãos e entidades da Administração Municipal, objetivando o cumprimento de atividades setoriais;



VI - coordenar, em parceria com os demais órgãos da Administração Municipal a elaboração do Plano Plurianual (PPA), estruturado por programas de trabalho de Governo com a participação da sociedade;

VII - coordenar a elaboração da Lei de Orçamento Anual (LOA) do Município, de forma participativa, em sintonia com o PPA e com a Lei de Diretrizes Orçamentárias (LDO), em parceria com os demais órgãos da Administração Municipal;

VIII - coordenar a elaboração da LDO, de forma participativa, em colaboração com a Secretaria de Finanças e demais órgãos do Poder Executivo;

IX - realizar audiências públicas para cumprimento da legislação e participação da sociedade na elaboração dos instrumentos de planejamento do Governo Municipal;

X - promover contatos e relações com autoridades e organizações de diferentes níveis governamentais e dos diversos setores da sociedade civil, empresarial e internacional;

XI - promover a captação de recursos identificando fontes de financiamento e orientando as demais unidades de governo, quanto aos repasses de recursos do Orçamento Geral da União, do Governo Estadual e de outras entidades públicas e privadas.

XII - dar apoio à coordenação e gestão das ações de organização e modernização administrativa do Governo Municipal;

XIII - coordenar elaboração, monitoramento, orientação normativa, supervisão técnica e avaliação dos instrumentos de planejamento da Gestão Municipal, buscando a eficácia na aplicação dos recursos públicos e o acompanhamento das ações de governo.

PROCURADORIA GERAL DO MUNICÍPIO:

Exercer a representação judicial e extra judicial do Município; exercer o acompanhamento da legislação e regulamentação vigente e em tramitação nas esferas competentes, analisar as suas implicações sobre a Administração Municipal e proposição de medidas preventivas requeridas; promover a defesa



e representação em juízo e fora dele dos direitos e interesses do Município; garantir o controle da legalidade e constitucionalidade dos atos e ações da administração Municipal; e ainda: interpelações de ações de interesse do Município, seu acompanhamento, controle e observância dos prazos e tomada das providências necessárias; a defesa de ações interpostas contra a Prefeitura, seu acompanhamento, controle e observância dos prazos e tomada das providências necessárias; assessoramento, esclarecimentos e orientações jurídico-legais aos órgãos e entidades da Administração Municipal; emissão de opiniões e redação de minutas de projetos de leis, justificativas de vetos, decretos, regulamentos, contratos, convênios celebrados quando exigido em leis ou regulamentos e pareceres sobre questões técnicas, administrativas e jurídicas e outros documentos afins; cobrança judicial da dívida ativa da Prefeitura, em articulação com a Secretaria de Finanças; a instauração de inquéritos administrativos determinados pelo Prefeito; o desempenho de outras competências afins.

GABINETE DO PREFEITO/ ASSESSORIA ESPECIAL:

Responsável pela coordenação das relações do Poder Executivo com instituições públicas e privadas, órgãos da administração pública dos demais entes federativos, a ela competindo:

- I - coordenar as relações e atividades de representação política do Governo;
- II - realizar a interlocução do Município com outros entes federativos;
- III - coordenar o relacionamento do Poder Executivo com a Câmara Municipal de Vereadores e com os partidos políticos;
- IV - participar da formulação dos objetivos estratégicos do Governo;
- V - relacionar-se com órgãos, instituições públicas e privadas e com conselhos;
- VI - produzir e facilitar análises de políticas públicas e temas de interesse do Chefe do Poder Executivo;
- VII - elaborar estudos de natureza político-institucionais e outras atividades correlatas, estabelecidas no regulamento.




SECRETARIA DE SAÚDE:

Planejar, desenvolver e executar a política sanitária do Município; orientar e controlar as ações que visem ao atendimento integral das necessidades de saúde da população; exercer as atividades de fiscalização e poder de política de vigilância sanitária; elaborar boletins sobre informações da saúde municipal; realizar ações preventivas em geral; promover campanhas de esclarecimento visando à preservação da saúde da população; Coordenar, controlar e fiscalizar o Sistema Único de Saúde (SUS) no âmbito Municipal; Promover, coordenar e normatizar a organização e o desenvolvimento da política de média e alta complexidade ambulatorial e hospitalar; Promover, coordenar e normatizar a organização e o desenvolvimento da política de assistência farmacêutica.

SECRETARIA DE DESENVOLVIMENTO ECONÔMICO, TRABALHO, QUALIFICAÇÃO E JUVENTUDE:

- I - Coordenar projetos, programas e atividades relacionadas com o fomento à indústria, comércio e serviços;
- II - Articular as políticas setoriais e municipais com os demais órgãos de governo da Federação;
- III - Coletar e difundir informações sobre o processo de integração econômica globalizado e seus impactos sobre a indústria, comércio e serviços no âmbito do Município;
- IV - Coordenar a participação dos diversos setores sociais na formulação das políticas de indústria, comércio e serviços no Município;
- V- Articular a integração dos Poderes Públicos Municipais com as entidades não-governamentais representativas dos mais diversos segmentos produtivos do Município;
desenvolver o associativismo e o cooperativismo no âmbito do Município;
- VI - Coordenar das ações de desenvolvimento e incentivo a criação, competitividade e fortalecimento das micro e pequenas empresas locais e pequenos empreendimentos;
- VII - Fomentar uma permanente transformação nas bases econômicas e na organização social em nível local, resultante da mobilização das energias da sociedade, explorando as suas capacidades e potencialidades específicas.





Prefeitura Municipal do Bom Jardim

Praça 15 de Julho, SN - Centro - 95.730-001 - Bom Jardim/ PE
CNPJ: 10.293.374/0001-57 Fone: 31.901.1396 contabilidade@bomjardim.pe.gov.br



Usuário: Alexon Costa

Chave de Autenticação:
6179-6197-68

Página:
1 / 74

Anexo de Compatibilidade PPA e LOA

		Valor global	2022	2023	2024	2025	Total
		PPA 2022 - 2025 - Valores em R\$					
Unidade Gestora:	1 - Prefeitura Municipal do Bom Jardim	0,00	28.192.077,00	27.016.472,66	27.866.816,14	27.866.816,14	110.942.181,94
Unidade Orçamentária:	2001 - GABINETE DO PREFEITO	0,00	1.230.902,50	1.269.644,73	1.309.606,64	1.309.606,64	5.119.760,51
Função:	4 - Administração	0,00	1.230.902,50	1.269.644,73	1.309.606,64	1.309.606,64	5.119.760,51
Subfunção:	122 - Administração Geral	0,00	1.230.902,50	1.269.644,73	1.309.606,64	1.309.606,64	5.119.760,51
Programa:	401 - GESTÃO ADMINISTRATIVA DO MUNICÍPIO	0,00	1.230.902,50	1.269.644,73	1.309.606,64	1.309.606,64	5.119.760,51
Ação:	1.90 - MANUTENÇÃO DAS ATIVIDADES DO GABINETE DO PREFEITO	0,00	210.000,00	216.609,33	223.426,94	223.426,94	873.463,21
	5 - 3.3.90.14.00	0,00	50.000,00	51.573,32	53.196,42	53.196,42	207.966,16
	1 - Recursos Próprios - STN - 1.501.0000	0,00	50.000,00	51.573,32	53.196,42	53.196,42	207.966,16
	6 - 3.3.90.30.00	0,00	70.000,00	72.203,25	74.475,85	74.475,85	291.154,95
	1 - Recursos Próprios - STN - 1.501.0000	0,00	70.000,00	72.203,25	74.475,85	74.475,85	291.154,95
	7 - 3.3.90.33.00	0,00	5.000,00	5.157,38	5.319,71	5.319,71	20.796,80
	1 - Recursos Próprios - STN - 1.501.0000	0,00	5.000,00	5.157,38	5.319,71	5.319,71	20.796,80
	8 - 3.3.90.36.00	0,00	5.000,00	5.157,38	5.319,71	5.319,71	20.796,80
	1 - Recursos Próprios - STN - 1.501.0000	0,00	5.000,00	5.157,38	5.319,71	5.319,71	20.796,80
	9 - 3.3.90.39.00	0,00	80.000,00	82.518,00	85.115,25	85.115,25	332.748,50
	1 - Recursos Próprios - STN - 1.501.0000	0,00	80.000,00	82.518,00	85.115,25	85.115,25	332.748,50
Ação:	1.93 - AQUISIÇÃO DE MÁQUINAS, VEÍCULOS E EQUIPAMENTOS DIVERSOS PARA AS	0,00	30.000,00	30.944,25	31.918,22	31.918,22	124.780,69
	10 - 4.4.90.52.00	0,00	30.000,00	30.944,25	31.918,22	31.918,22	124.780,69
	1 - Recursos Próprios - STN - 1.501.0000	0,00	30.000,00	30.944,25	31.918,22	31.918,22	124.780,69
Ação:	2.105 - MANUTENÇÃO DA GESTÃO DE PESSOAL DO GABINETE DO PREFEITO	0,00	990.902,50	1.022.091,15	1.054.261,40	1.054.261,48	4.121.516,61
	2 - 3.1.90.11.00	0,00	824.902,50	850.866,31	877.647,33	877.647,33	3.431.063,47
	1 - Recursos Próprios - STN - 1.501.0000	0,00	824.902,50	850.866,31	877.647,33	877.647,33	3.431.063,47
	3 - 3.1.90.13.00	0,00	150.000,00	154.721,25	159.591,10	159.591,10	623.903,45
	1 - Recursos Próprios - STN - 1.501.0000	0,00	150.000,00	154.721,25	159.591,10	159.591,10	623.903,45
	4 - 3.1.90.94.00	0,00	3.000,00	3.094,42	3.191,82	3.191,82	12.478,06
	1 - Recursos Próprios - STN - 1.501.0000	0,00	3.000,00	3.094,42	3.191,82	3.191,82	12.478,06
	959 - 3.1.90.04.00	0,00	3.000,00	3.094,42	3.191,82	3.191,82	12.478,06
	1 - Recursos Próprios - STN - 1.501.0000	0,00	3.000,00	3.094,42	3.191,82	3.191,82	12.478,06
	960 - 3.1.91.13.00	0,00	3.000,00	3.094,42	3.191,82	3.191,82	12.478,06
	1 - Recursos Próprios - STN - 1.501.0000	0,00	3.000,00	3.094,42	3.191,82	3.191,82	12.478,06
	961 - 3.3.91.97.00	0,00	5.000,00	5.157,38	5.319,71	5.319,71	20.796,80
	1 - Recursos Próprios - STN - 1.501.0000	0,00	5.000,00	5.157,38	5.319,71	5.319,71	20.796,80
	967 - 3.3.90.08.00	0,00	2.000,00	2.062,95	2.127,88	2.127,88	8.518,71
	1 - Recursos Próprios - STN - 1.501.0000	0,00	2.000,00	2.062,95	2.127,88	2.127,88	8.518,71
Unidade Orçamentária:	3001 - PROCURADORIA GERAL DO MUNICÍPIO	0,00	156.000,00	160.910,12	165.974,77	165.974,77	648.859,66
Função:	4 - Administração	0,00	156.000,00	160.910,12	165.974,77	165.974,77	648.859,66
Subfunção:	122 - Administração Geral	0,00	156.000,00	160.910,12	165.974,77	165.974,77	648.859,66



Prefeitura Municipal do Bom Jardim

Praça 19 de Julho, 26 - Centro - 55.730-000 - Bom Jardim/ PE
CNPJ: 10.295.874/0001-17 Fone: 81.36381156 cont@bomjardim.pe.gov.br



Usuário: Alison Costa

Chave de Autenticação
9179-6197-68

Página
2 / 74

Anexo de Compatibilidade PPA e LOA

PPA 2022 - 2025 - Valores em R\$

	Valor global	2022	2023	2024	2025	Total
Programa: 401 - GESTÃO ADMINISTRATIVA DO MUNICÍPIO	0,00	156.000,00	160.910,12	165.974,77	165.974,77	648.859,66
Ação: 2.6 - GESTÃO ADMINISTRATIVA DE PESSOAL DA PROCURADORIA JURÍDICA	0,00	139.000,00	143.375,03	147.887,76	147.887,76	578.150,55
11 - 3.1.90.11.00	0,00	110.000,00	113.462,25	117.033,47	117.033,47	457.529,19
1 - Recursos Próprios - STN - 1.501.0000	0,00	110.000,00	113.462,25	117.033,47	117.033,47	457.529,19
12 - 3.1.90.13.00	0,00	20.000,00	20.629,50	21.278,81	21.278,81	83.187,12
1 - Recursos Próprios - STN - 1.501.0000	0,00	20.000,00	20.629,50	21.278,81	21.278,81	83.187,12
13 - 3.1.90.94.00	0,00	1.000,00	1.031,48	1.063,95	1.063,95	4.159,38
1 - Recursos Próprios - STN - 1.501.0000	0,00	1.000,00	1.031,48	1.063,95	1.063,95	4.159,38
14 - 3.1.91.13.00	0,00	3.000,00	3.094,42	3.191,82	3.191,82	12.478,06
1 - Recursos Próprios - STN - 1.501.0000	0,00	3.000,00	3.094,42	3.191,82	3.191,82	12.478,06
15 - 3.3.91.97.00	0,00	5.000,00	5.157,38	5.319,71	5.319,71	20.796,80
1 - Recursos Próprios - STN - 1.501.0000	0,00	5.000,00	5.157,38	5.319,71	5.319,71	20.796,80
Ação: 2.7 - MANUTENÇÃO DAS ATIVIDADES DA PROCURADORIA JURÍDICA	0,00	12.000,00	12.377,71	12.767,30	12.767,30	49.912,31
17 - 3.3.90.30.00	0,00	2.000,00	2.062,95	2.127,88	2.127,88	8.318,71
1 - Recursos Próprios - STN - 1.501.0000	0,00	2.000,00	2.062,95	2.127,88	2.127,88	8.318,71
18 - 3.3.90.36.00	0,00	5.000,00	5.157,38	5.319,71	5.319,71	20.796,80
1 - Recursos Próprios - STN - 1.501.0000	0,00	5.000,00	5.157,38	5.319,71	5.319,71	20.796,80
19 - 3.3.90.39.00	0,00	5.000,00	5.157,38	5.319,71	5.319,71	20.796,80
1 - Recursos Próprios - STN - 1.501.0000	0,00	5.000,00	5.157,38	5.319,71	5.319,71	20.796,80
Ação: 1.71 - AQUISIÇÃO DE MÁQUINAS, VEÍCULOS E EQUIPAMENTOS DIVERSOS PARA AS	0,00	5.000,00	5.157,38	5.319,71	5.319,71	20.796,80
20 - 4.4.90.52.00	0,00	5.000,00	5.157,38	5.319,71	5.319,71	20.796,80
1 - Recursos Próprios - STN - 1.501.0000	0,00	5.000,00	5.157,38	5.319,71	5.319,71	20.796,80
Unidade Orçamentária: 4001 - ASSESSORIA ESPECIAL	0,00	339.000,00	349.670,05	360.675,93	360.675,93	1.410.021,91
Função: 4 - Administração	0,00	339.000,00	349.670,05	360.675,93	360.675,93	1.410.021,91
Subfunção: 122 - Administração Geral	0,00	339.000,00	349.670,05	360.675,93	360.675,93	1.410.021,91
Programa: 401 - GESTÃO ADMINISTRATIVA DO MUNICÍPIO	0,00	339.000,00	349.670,05	360.675,93	360.675,93	1.410.021,91
Ação: 2.9 - GESTÃO ADMINISTRATIVA DE PESSOAL DA ASSESSORIA ESPECIAL	0,00	314.000,00	323.883,15	334.077,38	334.077,38	1.306.037,91
21 - 3.1.90.11.00	0,00	250.000,00	257.868,75	265.985,17	265.985,17	1.039.839,09
1 - Recursos Próprios - STN - 1.501.0000	0,00	250.000,00	257.868,75	265.985,17	265.985,17	1.039.839,09
22 - 3.1.90.13.00	0,00	50.000,00	51.573,75	53.197,03	53.197,03	207.967,81
1 - Recursos Próprios - STN - 1.501.0000	0,00	50.000,00	51.573,75	53.197,03	53.197,03	207.967,81
23 - 3.1.90.94.00	0,00	1.000,00	1.031,48	1.063,95	1.063,95	4.159,38
1 - Recursos Próprios - STN - 1.501.0000	0,00	1.000,00	1.031,48	1.063,95	1.063,95	4.159,38
962 - 3.3.90.08.00	0,00	2.000,00	2.062,95	2.127,88	2.127,88	8.318,71
1 - Recursos Próprios - STN - 1.501.0000	0,00	2.000,00	2.062,95	2.127,88	2.127,88	8.318,71
963 - 3.1.90.04.00	0,00	3.000,00	3.094,42	3.191,82	3.191,82	12.478,06
1 - Recursos Próprios - STN - 1.501.0000	0,00	3.000,00	3.094,42	3.191,82	3.191,82	12.478,06



Prefeitura Municipal do Bom Jardim

Praça 19 de Julho, 58 - Centro - 55.730-000 - Bom Jardim/ PE
CNPJ: 10.293.074/0001-17 Fone: 8136181358 santalo@bomjardim.pe.gov.br



Usuário: Alison Costa

Chave de Autenticação
9179-6197-68

Página
3 / 74

Anexo de Compatibilidade PPA e LOA

PPA 2022 - 2025 - Valores em R\$						
	Valor global	2022	2023	2024	2025	Total
964 - 3.1.91.13.00	0,00	3.000,00	3.094,42	3.191,82	3.191,82	12.478,06
1 - Recursos Próprios - STM - 1.501.0000	0,00	3.000,00	3.094,42	3.191,82	3.191,82	12.478,06
965 - 3.3.91.97.00	0,00	5.000,00	5.157,38	5.319,71	5.319,71	20.796,80
1 - Recursos Próprios - STM - 1.501.0000	0,00	5.000,00	5.157,38	5.319,71	5.319,71	20.796,80
Ação: 2.33 - MANUTENÇÃO DAS ATIVIDADES DA ASSESSORIA ESPECIAL	0,00	20.000,00	20.629,52	21.278,84	21.278,84	83.187,20
24 - 3.3.90.14.00	0,00	5.000,00	5.157,38	5.319,71	5.319,71	20.796,80
1 - Recursos Próprios - STM - 1.501.0000	0,00	5.000,00	5.157,38	5.319,71	5.319,71	20.796,80
25 - 3.3.90.30.00	0,00	5.000,00	5.157,38	5.319,71	5.319,71	20.796,80
1 - Recursos Próprios - STM - 1.501.0000	0,00	5.000,00	5.157,38	5.319,71	5.319,71	20.796,80
26 - 3.3.90.36.00	0,00	5.000,00	5.157,38	5.319,71	5.319,71	20.796,80
1 - Recursos Próprios - STM - 1.501.0000	0,00	5.000,00	5.157,38	5.319,71	5.319,71	20.796,80
27 - 3.3.90.39.00	0,00	5.000,00	5.157,38	5.319,71	5.319,71	20.796,80
1 - Recursos Próprios - STM - 1.501.0000	0,00	5.000,00	5.157,38	5.319,71	5.319,71	20.796,80
Ação: 1.33 - AQUISIÇÃO DE VEÍCULO, MÓVEIS, MÁQUINAS E EQUIPAMENTOS DIVERSOS PARA	0,00	5.000,00	5.157,38	5.319,71	5.319,71	20.796,80
28 - 4.4.90.52.00	0,00	5.000,00	5.157,38	5.319,71	5.319,71	20.796,80
1 - Recursos Próprios - STM - 1.501.0000	0,00	5.000,00	5.157,38	5.319,71	5.319,71	20.796,80
Unidade Orçamentária: 5001 - SECRETARIA DE ADMINISTRAÇÃO	0,00	5.648.097,50	5.516.428,89	5.690.058,49	5.690.058,49	22.544.643,37
Função: 4 - Administração	0,00	4.602.097,50	4.437.506,04	4.577.176,54	4.577.176,54	18.193.956,62
Subfunção: 122 - Administração Geral	0,00	4.460.097,50	4.291.036,59	4.426.096,97	4.426.096,97	17.603.328,03
Programa: 401 - GESTÃO ADMINISTRATIVA DO MUNICÍPIO	0,00	4.412.097,50	4.241.525,77	4.375.027,78	4.375.027,78	17.403.678,83
Ação: 1.8 - AQUISIÇÃO DE VEÍCULOS DIVERSOS PARA RENOVAÇÃO DA FROTA, ATRAVÉS DE	0,00	300.000,00	0,00	0,00	0,00	300.000,00
989 - 4.4.90.52.00	0,00	300.000,00	0,00	0,00	0,00	300.000,00
404 - Recursos de Operações de Crédito - STM - 1.754.0000	0,00	300.000,00	0,00	0,00	0,00	300.000,00
Ação: 2.34 - GESTÃO ADMINISTRATIVA DE PESSOAL DA SECRETARIA DE ADMINISTRAÇÃO	0,00	1.640.000,00	1.691.619,01	1.744.862,71	1.744.862,71	6.821.344,43
29 - 3.1.90.03.00	0,00	50.000,00	51.573,75	53.197,03	53.197,03	207.967,81
1 - Recursos Próprios - STM - 1.501.0000	0,00	50.000,00	51.573,75	53.197,03	53.197,03	207.967,81
30 - 3.1.90.04.00	0,00	150.000,00	154.721,25	159.591,10	159.591,10	623.903,45
1 - Recursos Próprios - STM - 1.501.0000	0,00	150.000,00	154.721,25	159.591,10	159.591,10	623.903,45
31 - 3.1.90.11.00	0,00	1.160.000,00	1.196.511,00	1.234.171,18	1.234.171,18	4.824.853,36
1 - Recursos Próprios - STM - 1.501.0000	0,00	1.160.000,00	1.196.511,00	1.234.171,18	1.234.171,18	4.824.853,36
32 - 3.1.90.13.00	0,00	180.000,00	185.665,50	191.509,32	191.509,32	748.684,14
1 - Recursos Próprios - STM - 1.501.0000	0,00	180.000,00	185.665,50	191.509,32	191.509,32	748.684,14
33 - 3.1.90.94.00	0,00	20.000,00	20.629,50	21.278,81	21.278,81	83.187,12
1 - Recursos Próprios - STM - 1.501.0000	0,00	20.000,00	20.629,50	21.278,81	21.278,81	83.187,12
34 - 3.1.91.13.00	0,00	30.000,00	30.944,25	31.918,22	31.918,22	124.780,69
1 - Recursos Próprios - STM - 1.501.0000	0,00	30.000,00	30.944,25	31.918,22	31.918,22	124.780,69
35 - 3.3.90.08.00	0,00	5.000,00	5.157,38	5.319,71	5.319,71	20.796,80



Prefeitura Municipal do Bom Jardim

Rua 19 de Julho, 59 - Centro - 55.730-000 - Bom Jardim/ PE
CNPJ: 10.293.674/0001-87 Fone: 8136381156 contato@bomjardim.pe.gov.br

BOM JARDIM

Usuário: Alisson Costa

Chave de Autenticação
9179-6197-62

Página
4 / 74

Anexo de Compatibilidade PPA e LOA

		PPA 2022 - 2025 - Valores em R\$					
		Valor global	2022	2023	2024	2025	Total
	1 - Recursos Próprios - STN - 1.501.0000	0,00	5.000,00	5.157,38	5.319,71	5.319,71	20.796,80
	36 - 3.3.91.97.00	0,00	40.000,00	41.259,00	42.557,63	42.557,63	166.374,26
	1 - Recursos Próprios - STN - 1.501.0000	0,00	40.000,00	41.259,00	42.557,63	42.557,63	166.374,26
	1087 - 3.3.90.34.00	0,00	5.000,00	5.157,38	5.319,71	5.319,71	20.796,80
	1 - Recursos Próprios - STN - 1.501.0000	0,00	5.000,00	5.157,38	5.319,71	5.319,71	20.796,80
Ação:	2.35 - MANUTENÇÃO DAS ATIVIDADES DA SECRETARIA DE ADMINISTRAÇÃO	0,00	2.261.097,50	2.332.265,53	2.405.673,59	2.405.673,59	9.404.710,21
	37 - 3.3.90.14.00	0,00	10.000,00	10.314,75	10.639,41	10.639,41	41.593,57
	1 - Recursos Próprios - STN - 1.501.0000	0,00	10.000,00	10.314,75	10.639,41	10.639,41	41.593,57
	38 - 3.3.90.30.00	0,00	80.000,00	82.518,00	85.115,25	85.115,25	332.748,50
	1 - Recursos Próprios - STN - 1.501.0000	0,00	80.000,00	82.518,00	85.115,25	85.115,25	332.748,50
	39 - 3.3.90.35.00	0,00	300.000,00	309.442,50	319.182,20	319.182,20	1.247.806,90
	1 - Recursos Próprios - STN - 1.501.0000	0,00	300.000,00	309.442,50	319.182,20	319.182,20	1.247.806,90
	40 - 3.3.90.36.00	0,00	60.000,00	61.888,50	63.836,44	63.836,44	249.561,38
	1 - Recursos Próprios - STN - 1.501.0000	0,00	60.000,00	61.888,50	63.836,44	63.836,44	249.561,38
	41 - 3.3.90.39.00	0,00	1.805.097,50	1.861.912,94	1.920.516,65	1.920.516,65	7.508.043,74
	1 - Recursos Próprios - STN - 1.501.0000	0,00	1.805.097,50	1.861.912,94	1.920.516,65	1.920.516,65	7.508.043,74
	42 - 3.3.90.92.00	0,00	3.000,00	3.094,42	3.191,82	3.191,82	12.478,06
	1 - Recursos Próprios - STN - 1.501.0000	0,00	3.000,00	3.094,42	3.191,82	3.191,82	12.478,06
	43 - 3.3.90.93.00	0,00	3.000,00	3.094,42	3.191,82	3.191,82	12.478,06
	1 - Recursos Próprios - STN - 1.501.0000	0,00	3.000,00	3.094,42	3.191,82	3.191,82	12.478,06
Ação:	1.35 - AQUISIÇÃO DE MÁQUINAS, VEÍCULOS E EQUIPAMENTOS DIVERSOS PARA AS	0,00	200.000,00	206.295,00	212.788,13	212.788,13	831.871,26
	44 - 4.4.90.52.00	0,00	200.000,00	206.295,00	212.788,13	212.788,13	831.871,26
	1 - Recursos Próprios - STN - 1.501.0000	0,00	90.000,00	91.573,75	93.197,43	93.197,43	368.368,61
	403 - Recursos de Alienação de Bens - CTN - 1.755.0000	0,00	100.000,00	104.721,25	109.590,70	109.590,70	423.903,45
Ação:	2.35 - MANUTENÇÃO DAS ATIVIDADES DA SECRETARIA DE ADMINISTRAÇÃO	0,00	5.000,00	5.157,38	5.319,71	5.319,71	20.796,80
	1088 - 3.3.90.40.00	0,00	5.000,00	5.157,38	5.319,71	5.319,71	20.796,80
	1 - Recursos Próprios - STN - 1.501.0000	0,00	5.000,00	5.157,38	5.319,71	5.319,71	20.796,80
Ação:	2.104 - MANUTENÇÃO DA JUNTA DE SERVIÇO MILITAR	0,00	6.000,00	6.188,85	6.383,64	6.383,64	24.956,13
	45 - 3.3.90.30.00	0,00	2.000,00	2.062,95	2.127,88	2.127,88	8.318,71
	1 - Recursos Próprios - STN - 1.501.0000	0,00	2.000,00	2.062,95	2.127,88	2.127,88	8.318,71
	46 - 3.3.90.36.00	0,00	2.000,00	2.062,95	2.127,88	2.127,88	8.318,71
	1 - Recursos Próprios - STN - 1.501.0000	0,00	2.000,00	2.062,95	2.127,88	2.127,88	8.318,71
	47 - 3.3.90.39.00	0,00	2.000,00	2.062,95	2.127,88	2.127,88	8.318,71
	1 - Recursos Próprios - STN - 1.501.0000	0,00	2.000,00	2.062,95	2.127,88	2.127,88	8.318,71
Programa:	404 - APOIO AOS CONSELHOS E RELAÇÕES COM SOCIEDADE CIVIL	0,00	13.000,00	13.409,18	13.831,24	13.831,24	54.071,66
Ação:	2.40 - MANUTENÇÃO DOS CONSELHOS MUNICIPAIS	0,00	13.000,00	13.409,18	13.831,24	13.831,24	54.071,66
	49 - 3.3.90.30.00	0,00	5.000,00	5.157,38	5.319,71	5.319,71	20.796,80



Prefeitura Municipal do Bom Jardim

Praca 15 de Julho, SN - Centro - 55.730-000 - Bom Jardim/ PE
CNPJ: 10.293.074/0001-17 Fone: 0336191156 contabilidade@bomjardim.pe.gov.br



Usuário: Alison Costa

Chave de Autenticação
9279-6107-68

Página
5 / 14

Anexo de Compatibilidade PPA e LOA

PPA 2022 - 2025 - Valores em R\$

	Valor global	2022	2023	2024	2025	Total
1 - Recursos Próprios - STN - 1.501.0000	0,00	5.000,00	5.157,38	5.319,71	5.319,71	20.796,80
50 - 3.3.90.36.00	0,00	5.000,00	5.157,38	5.319,71	5.319,71	20.796,80
1 - Recursos Próprios - STN - 1.501.0000	0,00	3.000,00	3.094,42	3.191,82	3.191,82	12.478,06
51 - 3.3.90.39.00	0,00	3.000,00	3.094,42	3.191,82	3.191,82	12.478,06
Programa: 405 - AMPLIAÇÃO DO PATRIMÔNIO	0,00	20.000,00	20.629,50	21.278,82	21.278,82	83.187,14
Ação: 1.6 - CONSTRUÇÃO DE PRÉDIOS PARA AS ATIVIDADES GERAIS DA ADMINISTRAÇÃO	0,00	10.000,00	10.314,75	10.639,41	10.639,41	41.593,57
52 - 4.4.90.51.00	0,00	10.000,00	10.314,75	10.639,41	10.639,41	41.593,57
1 - Recursos Próprios - STN - 1.501.0000	0,00	10.000,00	10.314,75	10.639,41	10.639,41	41.593,57
Ação: 1.7 - DESAPROPRIAÇÃO DE PRÉDIOS PARA AS ATIVIDADES DA ADMINISTRAÇÃO	0,00	10.000,00	10.314,75	10.639,41	10.639,41	41.593,57
53 - 4.4.90.61.00	0,00	10.000,00	10.314,75	10.639,41	10.639,41	41.593,57
1 - Recursos Próprios - STN - 1.501.0000	0,00	10.000,00	10.314,75	10.639,41	10.639,41	41.593,57
Programa: 406 - GESTÃO ADMINISTRATIVA DO PATRIMÔNIO MUNICIPAL	0,00	15.000,00	15.472,14	15.959,13	15.959,13	62.390,40
Ação: 2.41 - IMPLANTAÇÃO E MANUTENÇÃO DO SISTEMA DE CONTROLE DE PATRIMÔNIO	0,00	15.000,00	15.472,14	15.959,13	15.959,13	62.390,40
54 - 3.3.90.35.00	0,00	5.000,00	5.157,38	5.319,71	5.319,71	20.796,80
1 - Recursos Próprios - STN - 1.501.0000	0,00	5.000,00	5.157,38	5.319,71	5.319,71	20.796,80
55 - 3.3.90.36.00	0,00	5.000,00	5.157,38	5.319,71	5.319,71	20.796,80
1 - Recursos Próprios - STN - 1.501.0000	0,00	5.000,00	5.157,38	5.319,71	5.319,71	20.796,80
56 - 3.3.90.39.00	0,00	5.000,00	5.157,38	5.319,71	5.319,71	20.796,80
1 - Recursos Próprios - STN - 1.501.0000	0,00	5.000,00	5.157,38	5.319,71	5.319,71	20.796,80
Subfunção: 123 - Administração Financeira	0,00	10.000,00	10.314,75	10.639,41	10.639,41	41.593,57
Programa: 401 - GESTÃO ADMINISTRATIVA DO MUNICÍPIO	0,00	10.000,00	10.314,75	10.639,41	10.639,41	41.593,57
Ação: 2.42 - SUBVENÇÕES A ENTIDADES SEM FINS LUCRATIVOS	0,00	10.000,00	10.314,75	10.639,41	10.639,41	41.593,57
57 - 3.3.50.43.00	0,00	10.000,00	10.314,75	10.639,41	10.639,41	41.593,57
1 - Recursos Próprios - STN - 1.501.0000	0,00	10.000,00	10.314,75	10.639,41	10.639,41	41.593,57
Subfunção: 128 - Formação de Recursos Humanos	0,00	45.000,00	46.416,37	47.877,32	47.877,32	187.171,01
Programa: 403 - CAPACITAÇÃO E TREINAMENTO DE RECURSOS HUMANOS	0,00	45.000,00	46.416,37	47.877,32	47.877,32	187.171,01
Ação: 2.43 - CAPACITAÇÃO, TREINAMENTO E QUALIFICAÇÃO DE SERVIDORES	0,00	45.000,00	46.416,37	47.877,32	47.877,32	187.171,01
66 - 3.3.90.30.00	0,00	15.000,00	15.472,12	15.959,10	15.959,10	62.390,32
1 - Recursos Próprios - STN - 1.501.0000	0,00	15.000,00	15.472,12	15.959,10	15.959,10	62.390,32
67 - 3.3.90.36.00	0,00	10.000,00	10.314,75	10.639,41	10.639,41	41.593,57
1 - Recursos Próprios - STN - 1.501.0000	0,00	10.000,00	10.314,75	10.639,41	10.639,41	41.593,57
68 - 3.3.90.39.00	0,00	20.000,00	20.629,50	21.278,81	21.278,81	83.187,12
1 - Recursos Próprios - STN - 1.501.0000	0,00	20.000,00	20.629,50	21.278,81	21.278,81	83.187,12
Subfunção: 845 - Outras Transferências	0,00	87.000,00	89.738,33	92.562,84	92.562,84	361.864,01
Programa: 410 - CONSÓRCIOS PÚBLICOS - COMUPE	0,00	87.000,00	89.738,33	92.562,84	92.562,84	361.864,01
Ação: 2.53 - RATEIO PELA PARTICIPAÇÃO EM CONSÓRCIOS PÚBLICOS - COMUPE	0,00	77.995,20	80.450,10	82.982,26	82.982,26	324.409,82



Prefeitura Municipal do Bom Jardim

Praça 19 de Julho, SN - Centro - 55.730-000 - Bom Jardim/ PE
CNPJ: 11.293.074/0001-17 Fone: 8136381156 contabilidade@bomjardim.pe.gov.br



Usuário: Alisson Costa

Chave de Autenticação:
9179-6197-68

Página:
6 / 74

Anexo de Compatibilidade PPA e LOA

PPA 2022 - 2025 - Valores em R\$

	Valor global	2022	2023	2024	2025	Total
997 - 3.3.71.70.00	0,00	34.398,00	35.480,68	36.597,43	36.597,43	143.073,54
1 - Recursos Próprios - STN - 1.501.0000	0,00	34.398,00	35.480,68	36.597,43	36.597,43	143.073,54
998 - 3.1.71.70.00	0,00	43.597,20	44.969,42	46.384,83	46.384,83	181.336,28
1 - Recursos Próprios - STN - 1.501.0000	0,00	43.597,20	44.969,42	46.384,83	46.384,83	181.336,28
Ação: 1.86 - RATEIO PELA PARTICIPAÇÃO EM CONSÓRCIOS PÚBLICOS - COMUPE	0,00	9.004,80	9.288,23	9.580,58	9.580,58	37.454,19
996 - 4.4.71.70.00	0,00	9.004,80	9.288,23	9.580,58	9.580,58	37.454,19
1 - Recursos Próprios - STN - 1.501.0000	0,00	9.004,80	9.288,23	9.580,58	9.580,58	37.454,19
Função: 99 - Reserva de Contingência	0,00	1.046.000,00	1.078.922,85	1.112.881,95	1.112.881,95	4.350.686,75
Subfunção: 999 - Reserva de Contingência	0,00	1.046.000,00	1.078.922,85	1.112.881,95	1.112.881,95	4.350.686,75
Programa: 9999 - RESERVA DE CONTINGÊNCIA	0,00	1.046.000,00	1.078.922,85	1.112.881,95	1.112.881,95	4.350.686,75
Ação: 2.44 - RESERVA DE CONTINGÊNCIA	0,00	1.046.000,00	1.078.922,85	1.112.881,95	1.112.881,95	4.350.686,75
69 - 9.9.99.99.00	0,00	1.046.000,00	1.078.922,85	1.112.881,95	1.112.881,95	4.350.686,75
1 - Recursos Próprios - STN - 1.501.0000	0,00	1.046.000,00	1.078.922,85	1.112.881,95	1.112.881,95	4.350.686,75
Unidade Orçamentária: 6001 - SECRETARIA DE FINANÇAS	0,00	3.069.000,00	3.165.596,80	3.265.233,97	3.265.233,97	12.765.064,74
Função: 4 - Administração	0,00	1.775.400,00	1.831.280,73	1.888.920,29	1.888.920,29	7.384.521,31
Subfunção: 121 - Planejamento e Orçamento	0,00	120.000,00	123.777,00	127.672,88	127.672,88	499.122,76
Programa: 401 - GESTÃO ADMINISTRATIVA DO MUNICÍPIO	0,00	120.000,00	123.777,00	127.672,88	127.672,88	499.122,76
Ação: 2.45 - CONTRATAÇÃO DE SERVIÇOS DE CONSULTORIA E APOIO	0,00	120.000,00	123.777,00	127.672,88	127.672,88	499.122,76
70 - 3.3.90.35.00	0,00	120.000,00	123.777,00	127.672,88	127.672,88	499.122,76
1 - Recursos Próprios - STN - 1.501.0000	0,00	120.000,00	123.777,00	127.672,88	127.672,88	499.122,76
Subfunção: 122 - Administração Geral	0,00	6.504,80	6.709,54	6.920,70	6.920,70	27.055,74
Programa: 410 - CONSÓRCIOS PÚBLICOS - COMUPE	0,00	6.504,80	6.709,54	6.920,70	6.920,70	27.055,74
Ação: 1.88 - AQUISIÇÃO DE MÓVEIS, IMÓVEIS, MÁQUINAS, COMPUTADORES E OUTROS	0,00	6.504,80	6.709,54	6.920,70	6.920,70	27.055,74
999 - 4.4.90.52.00	0,00	4.004,80	4.130,85	4.260,87	4.260,87	16.657,39
601 - Recursos Próprios das Cooperativas - COMUPE - STN - 1.880.0000	0,00	4.004,80	4.130,85	4.260,87	4.260,87	16.657,39
1000 - 4.4.90.61.00	0,00	2.500,00	2.578,69	2.659,83	2.659,83	10.398,35
601 - Recursos Próprios das Cooperativas - COMUPE - STN - 1.880.0000	0,00	2.500,00	2.578,69	2.659,83	2.659,83	10.398,35
Subfunção: 123 - Administração Financeira	0,00	1.574.000,00	1.623.541,67	1.674.642,66	1.674.642,66	6.546.826,99
Programa: 401 - GESTÃO ADMINISTRATIVA DO MUNICÍPIO	0,00	1.559.000,00	1.608.069,53	1.658.683,53	1.658.683,53	6.484.436,59
Ação: 2.46 - GESTÃO ADMINISTRATIVA DE PESSOAL DA SECRETARIA DE FINANÇAS	0,00	394.000,00	406.401,15	419.192,62	419.192,62	1.638.786,39
73 - 3.1.90.11.00	0,00	300.000,00	309.442,50	319.182,20	319.182,20	1.247.806,90
1 - Recursos Próprios - STN - 1.501.0000	0,00	300.000,00	309.442,50	319.182,20	319.182,20	1.247.806,90
74 - 3.1.90.13.00	0,00	40.000,00	41.259,00	42.557,63	42.557,63	166.374,26
1 - Recursos Próprios - STN - 1.501.0000	0,00	40.000,00	41.259,00	42.557,63	42.557,63	166.374,26
76 - 3.1.90.94.00	0,00	10.000,00	10.314,75	10.639,41	10.639,41	41.593,57
1 - Recursos Próprios - STN - 1.501.0000	0,00	10.000,00	10.314,75	10.639,41	10.639,41	41.593,57
77 - 3.1.91.13.00	0,00	15.000,00	15.472,12	15.959,10	15.959,10	62.390,32



Prefeitura Municipal do Bom Jardim

Praça 19 de Julho, SN - Centro - 55.730-000 - Bom Jardim/ PE
CNPJ: 10.293.274/0001-17 Fone: 8136181156 contabilidade@bomjardim.pe.gov.br

BOM JARDIM

Usuário: Alkon Costa

Chave de Autenticação
9179-4187-68

Página
7 / 74

Anexo de Compatibilidade PPA e LOA

PPA 2022 - 2025 - Valores em R\$

	Valor global	2022	2023	2024	2025	Total
1 - Recursos Próprios - STN - 1.501.3000	0,00	15.000,00	15.472,14	15.959,13	15.959,13	62.390,40
79 - 3.3.90.08.00	0,00	2.000,00	2.062,95	2.127,88	2.127,88	8.318,71
1 - Recursos Próprios - STN - 1.501.3000	0,00	2.000,00	2.962,95	2.127,88	2.127,88	8.318,71
81 - 3.3.91.97.00	0,00	20.000,00	20.629,50	21.278,01	21.278,81	83.187,12
1 - Recursos Próprios - STN - 1.501.3000	0,00	20.000,00	20.629,50	21.278,01	21.278,81	83.187,12
96B - 3.1.90.04.00	0,00	2.000,00	2.062,95	2.127,88	2.127,88	8.318,71
1 - Recursos Próprios - STN - 1.501.3000	0,00	2.000,00	2.962,95	2.127,88	2.127,88	8.318,71
1089 - 3.3.90.34.00	0,00	5.000,00	5.157,38	5.319,71	5.319,71	20.796,80
1 - Recursos Próprios - STN - 1.501.3000	0,00	5.000,00	5.157,38	5.319,71	5.319,71	20.796,80
Ação: 2.47 - MANUTENÇÃO DAS ATIVIDADES DA SECRETARIA DE FINANÇAS	0,00	205.000,00	211.452,38	218.107,86	218.107,86	852.668,10
83 - 3.3.90.14.00	0,00	10.000,00	10.314,75	10.639,41	10.639,41	41.593,57
1 - Recursos Próprios - STN - 1.501.3000	0,00	10.000,00	10.314,75	10.639,41	10.639,41	41.593,57
84 - 3.3.90.30.00	0,00	10.000,00	10.314,75	10.639,41	10.639,41	41.593,57
1 - Recursos Próprios - STN - 1.501.3000	0,00	10.000,00	10.314,75	10.639,41	10.639,41	41.593,57
86 - 3.3.90.36.00	0,00	10.000,00	10.314,75	10.639,41	10.639,41	41.593,57
1 - Recursos Próprios - STN - 1.501.3000	0,00	10.000,00	10.314,75	10.639,41	10.639,41	41.593,57
87 - 3.3.90.39.00	0,00	160.000,00	165.036,00	170.230,51	170.230,51	665.497,02
1 - Recursos Próprios - STN - 1.501.3000	0,00	160.000,00	165.036,00	170.230,51	170.230,51	665.497,02
89 - 3.3.90.92.00	0,00	10.000,00	10.314,75	10.639,41	10.639,41	41.593,57
1 - Recursos Próprios - STN - 1.501.3000	0,00	10.000,00	10.314,75	10.639,41	10.639,41	41.593,57
1090 - 3.3.90.40.00	0,00	5.000,00	5.157,38	5.319,71	5.319,71	20.796,80
1 - Recursos Próprios - STN - 1.501.3000	0,00	5.000,00	5.157,38	5.319,71	5.319,71	20.796,80
Ação: 2.50 - DESPESAS COM PAGAMENTO DE OBRIGAÇÕES TRIBUTÁRIAS (PASEP)	0,00	950.000,00	979.901,25	1.010.743,64	1.010.743,64	3.951.388,53
91 - 3.3.90.47.00	0,00	950.000,00	979.901,25	1.010.743,64	1.010.743,64	3.951.388,53
1 - Recursos Próprios - STN - 1.501.3000	0,00	950.000,00	979.901,25	1.010.743,64	1.010.743,64	3.951.388,53
Ação: 1.67 - AQUISIÇÃO DE VEÍCULO, MÓVEIS, MÁQUINAS E EQUIPAMENTOS DIVERSOS PARA AS	0,00	10.000,00	10.314,75	10.639,41	10.639,41	41.593,57
90 - 4.4.90.52.00	0,00	10.000,00	10.314,75	10.639,41	10.639,41	41.593,57
1 - Recursos Próprios - STN - 1.501.3000	0,00	10.000,00	10.314,75	10.639,41	10.639,41	41.593,57
Programa: 408 - PROGRAMA MODERNIZAÇÃO DA ADMINISTRAÇÃO TRIBUTÁRIA	0,00	15.000,00	15.472,14	15.959,13	15.959,13	62.390,40
Ação: 2.48 - IMPLANTAÇÃO E MANUTENÇÃO DOS SERVIÇOS DE FISCALIZAÇÃO E COBRANÇA	0,00	15.000,00	15.472,14	15.959,13	15.959,13	62.390,40
92 - 3.3.90.35.00	0,00	5.000,00	5.157,38	5.319,71	5.319,71	20.796,80
1 - Recursos Próprios - STN - 1.501.3000	0,00	5.000,00	5.157,38	5.319,71	5.319,71	20.796,80
93 - 3.3.90.36.00	0,00	5.000,00	5.157,38	5.319,71	5.319,71	20.796,80
1 - Recursos Próprios - STN - 1.501.3000	0,00	5.000,00	5.157,38	5.319,71	5.319,71	20.796,80
94 - 3.3.90.39.00	0,00	5.000,00	5.157,38	5.319,71	5.319,71	20.796,80
1 - Recursos Próprios - STN - 1.501.3000	0,00	5.000,00	5.157,38	5.319,71	5.319,71	20.796,80
Subfunção: 845 - Outras Transferências	0,00	74.895,20	77.252,52	79.684,05	79.684,05	311.515,82



Prefeitura Municipal do Bom Jardim

Praça 19 de Julho, 591 - Centro - 55.730-000 - Bom Jardim/ PE
CNPJ: 10.193.074/0001-17 Fone: 81.36.881.156 contato@bomjardim.pe.gov.br



Usuário: Alison Costa

Chave de Autenticação
9179-6197-68

Página
8 / 74

Anexo de Compatibilidade PPA e LOA

PPA 2022 - 2025 - Valores em R\$

	Valor global	2022	2023	2024	2025	Total
Programa: 410 - CONSÓRCIOS PÚBLICOS - COMUPE	0,00	74.895,20	77.252,52	79.684,05	79.684,05	311.515,82
Ação: 2,54 - GESTÃO DAS AÇÕES ADMINISTRATIVAS DO COMUPE	0,00	72.395,20	74.673,83	77.024,20	77.024,20	301.117,43
1002 - 3.1.90.04.00	0,00	4.500,00	4.641,64	4.787,74	4.787,74	18.717,12
601 - Recursos Próprios dos Consórcios - COMUPE - STN - 1.880.0000	0,00	4.500,00	4.641,64	4.787,74	4.787,74	18.717,12
1003 - 3.1.90.11.00	0,00	15.498,00	15.985,80	16.488,95	16.488,95	64.461,70
601 - Recursos Próprios dos Consórcios - COMUPE - STN - 1.880.0000	0,00	15.498,00	15.985,80	16.488,95	16.488,95	64.461,70
1004 - 3.1.90.13.00	0,00	5.500,00	5.673,11	5.851,67	5.851,67	22.876,45
601 - Recursos Próprios dos Consórcios - COMUPE - STN - 1.880.0000	0,00	5.500,00	5.673,11	5.851,67	5.851,67	22.876,45
1005 - 3.1.90.34.00	0,00	1.000,00	1.031,48	1.063,95	1.063,95	4.159,38
601 - Recursos Próprios dos Consórcios - COMUPE - STN - 1.880.0000	0,00	1.000,00	1.031,48	1.063,95	1.063,95	4.159,38
1006 - 3.1.90.37.00	0,00	1.500,00	1.547,21	1.595,91	1.595,91	6.239,03
601 - Recursos Próprios dos Consórcios - COMUPE - STN - 1.880.0000	0,00	1.500,00	1.547,21	1.595,91	1.595,91	6.239,03
1007 - 3.1.90.92.00	0,00	2.500,00	2.578,69	2.659,85	2.659,85	10.398,39
601 - Recursos Próprios dos Consórcios - COMUPE - STN - 1.880.0000	0,00	2.500,00	2.578,69	2.659,85	2.659,85	10.398,39
1008 - 3.1.90.96.00	0,00	800,00	825,18	851,15	851,15	3.327,48
601 - Recursos Próprios dos Consórcios - COMUPE - STN - 1.880.0000	0,00	800,00	825,18	851,15	851,15	3.327,48
1009 - 3.3.90.14.00	0,00	1.500,00	1.547,21	1.595,91	1.595,91	6.239,03
601 - Recursos Próprios dos Consórcios - COMUPE - STN - 1.880.0000	0,00	1.500,00	1.547,21	1.595,91	1.595,91	6.239,03
1010 - 3.3.90.30.00	0,00	7.000,00	7.220,32	7.447,58	7.447,58	29.115,48
601 - Recursos Próprios dos Consórcios - COMUPE - STN - 1.880.0000	0,00	7.000,00	7.220,32	7.447,58	7.447,58	29.115,48
1011 - 3.3.90.33.00	0,00	1.500,00	1.547,21	1.595,91	1.595,91	6.239,03
601 - Recursos Próprios dos Consórcios - COMUPE - STN - 1.880.0000	0,00	1.500,00	1.547,21	1.595,91	1.595,91	6.239,03
1012 - 3.3.90.35.00	0,00	10.000,00	10.314,75	10.639,41	10.639,41	41.593,57
601 - Recursos Próprios dos Consórcios - COMUPE - STN - 1.880.0000	0,00	10.000,00	10.314,75	10.639,41	10.639,41	41.593,57
1013 - 3.3.90.36.00	0,00	2.500,00	2.578,69	2.659,85	2.659,85	10.398,39
601 - Recursos Próprios dos Consórcios - COMUPE - STN - 1.880.0000	0,00	2.500,00	2.578,69	2.659,85	2.659,85	10.398,39
1014 - 3.3.90.39.00	0,00	9.997,20	10.311,86	10.636,43	10.636,43	41.581,92
601 - Recursos Próprios dos Consórcios - COMUPE - STN - 1.880.0000	0,00	9.997,20	10.311,86	10.636,43	10.636,43	41.581,92
1015 - 3.3.90.46.00	0,00	4.100,00	4.229,05	4.362,16	4.362,16	17.053,37
601 - Recursos Próprios dos Consórcios - COMUPE - STN - 1.880.0000	0,00	4.100,00	4.229,05	4.362,16	4.362,16	17.053,37
1016 - 3.3.90.47.00	0,00	1.500,00	1.547,21	1.595,91	1.595,91	6.239,03
601 - Recursos Próprios dos Consórcios - COMUPE - STN - 1.880.0000	0,00	1.500,00	1.547,21	1.595,91	1.595,91	6.239,03
1017 - 3.3.90.92.00	0,00	3.000,00	3.094,42	3.191,82	3.191,82	12.478,06
601 - Recursos Próprios dos Consórcios - COMUPE - STN - 1.880.0000	0,00	3.000,00	3.094,42	3.191,82	3.191,82	12.478,06
Ação: 1,87 - EXECUÇÃO DE OBRAS, REFORMAS, MELHORAMENTO E AMPLIAÇÃO DO COMUPE	0,00	2.500,00	2.578,69	2.659,85	2.659,85	10.398,39
1001 - 4.4.90.51.00	0,00	2.500,00	2.578,69	2.659,85	2.659,85	10.398,39
601 - Recursos Próprios dos Consórcios - COMUPE - STN - 1.880.0000	0,00	2.500,00	2.578,69	2.659,85	2.659,85	10.398,39



Prefeitura Municipal do Bom Jardim

Praça 19 de Julho, SN - Centro - 55.730-000 - Bom Jardim/ PE
CNPJ: 10.293.074/0001-17 Fone: 0134081156 contabilidade@bomjardim.pe.gov.br

BOM JARDIM

Usuário: Alexon Costa

Chave de Autenticação
9179-6197-68

Página
9 / 74

Anexo de Compatibilidade PPA e LOA

PPA 2022 - 2025 - Valores em R\$

	Valor global	2022	2023	2024	2025	Total
Função: 28 - Encargos Especiais	0,00	1.293.600,00	1.334.316,07	1.376.313,68	1.376.313,68	5.380.543,43
Subfunção: 843 - Serviço da Dívida Interna	0,00	1.231.000,00	1.269.745,73	1.309.710,98	1.309.710,98	5.120.167,69
Programa: 0 - OPERAÇÕES ESPECIAIS	0,00	1.228.000,00	1.266.651,31	1.306.519,16	1.306.519,16	5.107.689,63
Ação: 0.6 - PAGAMENTO DE JUROS E ENCARGOS DA DÍVIDA PÚBLICA	0,00	28.000,00	28.881,30	29.790,34	29.790,34	116.461,98
100 - 3.2.90.21.00	0,00	23.000,00	23.723,92	24.470,63	24.470,63	95.665,18
1 - Recursos Próprios - STN - 1.501.0000	0,00	23.000,00	23.723,92	24.470,63	24.470,63	95.665,18
101 - 3.2.90.22.00	0,00	5.000,00	5.157,38	5.319,71	5.319,71	20.796,80
1 - Recursos Próprios - STN - 1.501.0000	0,00	5.000,00	5.157,38	5.319,71	5.319,71	20.796,80
Ação: 0.7 - AMORTIZAÇÃO DE DÍVIDAS PÚBLICAS	0,00	1.170.000,00	1.206.825,76	1.244.810,60	1.244.810,60	4.866.446,96
104 - 4.6.90.71.00	0,00	885.000,00	912.855,38	941.587,50	941.587,50	3.681.030,38
1 - Recursos Próprios - STN - 1.501.0000	0,00	885.000,00	912.855,38	941.587,50	941.587,50	3.681.030,38
106 - 4.6.91.71.00	0,00	285.000,00	293.970,38	303.223,10	303.223,10	1.185.416,58
1 - Recursos Próprios - STN - 1.501.0000	0,00	285.000,00	293.970,38	303.223,10	303.223,10	1.185.416,58
Ação: 0.8 - DESPESAS COM PRECATÓRIOS E SENTENÇAS JUDICIAIS	0,00	30.000,00	30.944,25	31.918,22	31.918,22	124.780,69
108 - 3.1.90.91.00	0,00	30.000,00	30.944,25	31.918,22	31.918,22	124.780,69
1 - Recursos Próprios - STN - 1.501.0000	0,00	30.000,00	30.944,25	31.918,22	31.918,22	124.780,69
Programa: 410 - CONSÓRCIOS PÚBLICOS - COMUPE	0,00	3.000,00	3.094,42	3.191,82	3.191,82	12.478,06
Ação: 0.2 - DESPESAS COM EMOLUMENTOS E/OU DECISÕES JUDICIAIS	0,00	3.000,00	3.094,42	3.191,82	3.191,82	12.478,06
1018 - 3.1.90.91.00	0,00	1.500,00	1.547,21	1.595,91	1.595,91	6.239,03
601 - Recursos Próprios dos Consórcios - COMUPE - STN - 1.880.0000	0,00	1.500,00	1.547,21	1.595,91	1.595,91	6.239,03
1019 - 3.3.90.91.00	0,00	1.500,00	1.547,21	1.595,91	1.595,91	6.239,03
601 - Recursos Próprios dos Consórcios - COMUPE - STN - 1.880.0000	0,00	1.500,00	1.547,21	1.595,91	1.595,91	6.239,03
Subfunção: 846 - Outros Encargos Especiais	0,00	62.600,00	64.570,34	66.602,70	66.602,70	260.375,74
Programa: 0 - OPERAÇÕES ESPECIAIS	0,00	60.000,00	61.888,50	63.836,44	63.836,44	249.561,38
Ação: 0.9 - INDENIZAÇÕES E RESTITUIÇÕES DIVERSAS	0,00	60.000,00	61.888,50	63.836,44	63.836,44	249.561,38
110 - 3.3.90.93.00	0,00	60.000,00	61.888,50	63.836,44	63.836,44	249.561,38
1 - Recursos Próprios - STN - 1.501.0000	0,00	60.000,00	61.888,50	63.836,44	63.836,44	249.561,38
Programa: 410 - CONSÓRCIOS PÚBLICOS - COMUPE	0,00	2.600,00	2.681,84	2.766,26	2.766,26	10.814,36
Ação: 0.3 - INDENIZAÇÕES E RESTITUIÇÕES DIVERSAS	0,00	2.600,00	2.681,84	2.766,26	2.766,26	10.814,36
1020 - 3.1.90.94.00	0,00	1.600,00	1.650,36	1.702,31	1.702,31	6.654,98
601 - Recursos Próprios dos Consórcios - COMUPE - STN - 1.880.0000	0,00	1.600,00	1.650,36	1.702,31	1.702,31	6.654,98
1021 - 3.3.90.93.00	0,00	1.000,00	1.031,48	1.063,95	1.063,95	4.159,38
601 - Recursos Próprios dos Consórcios - COMUPE - STN - 1.880.0000	0,00	1.000,00	1.031,48	1.063,95	1.063,95	4.159,38
Unidade Orçamentária: 8001 - SECRETARIA DE DESENVOLVIMENTO URBANO E OBRAS	0,00	11.463.025,00	10.070.316,33	10.387.279,57	10.387.279,57	42.308.900,47
Função: 4 - Administração	0,00	7.130.000,00	6.632.384,26	6.841.138,57	6.841.138,57	27.444.661,40
Subfunção: 122 - Administração Geral	0,00	7.130.000,00	6.632.384,26	6.841.138,57	6.841.138,57	27.444.661,40
Programa: 405 - AMPLIAÇÃO DO PATRIMÔNIO	0,00	760.000,00	61.888,50	63.836,44	63.836,44	949.561,38



Prefeitura Municipal do Bom Jardim

Praça 19 de Julho, SN - Centro - 55.736-000 - Bom Jardim/ PE
CNPJ: 10.295.074/0001-17 Fone: 8136911156 cont@pbomjardim.pe.gov.br



Usuário: Alices Costa	Chave de Autenticação: 9179-4197-68	Página: 10 / 71
-----------------------	-------------------------------------	-----------------

Anexo de Compatibilidade PPA e LOA

PPA 2022 - 2025 - Valores em R\$

		Valor global	2022	2023	2024	2025	Total
Ação:	1.5 - AQUISIÇÃO DE VEÍCULOS DIVERSOS PARA RENOVAÇÃO DA FROTA, ATRAVÉS DE	0,00	700.000,00	0,00	0,00	0,00	700.000,00
	993 - 4.4.90.52.00	0,00	700.000,00	0,00	0,00	0,00	700.000,00
	404 - Recursos de Operações de Crédito - STN - 1.754.0100	0,00	700.000,00	0,00	0,00	0,00	700.000,00
Ação:	1.15 - CONSTRUÇÃO, AMPLIAÇÃO E/OU REFORMA DE IMÓVEIS	0,00	60.000,00	61.888,50	63.836,44	63.836,44	249.561,38
	321 - 4.4.90.51.00	0,00	60.000,00	61.888,50	63.836,44	63.836,44	249.561,38
	1 - Recursos Próprios - STN - 1.501.0000	0,00	60.000,00	61.888,50	63.836,44	63.836,44	249.561,38
Programa:	1501 - GESTÃO ADMINISTRATIVA DA SECRETARIA DE DESENVOLVIMENTO URBANO E OBRAS	0,00	6.370.000,00	6.570.495,76	6.777.302,13	6.777.302,13	26.495.100,02
Ação:	2.55 - GESTÃO ADMINISTRATIVA DE PESSOAL DA SECRETARIA DE DESENVOLVIMENTO	0,00	3.275.000,00	3.378.080,63	3.484.405,72	3.484.405,72	13.621.892,07
	306 - 3.1.90.04.00	0,00	1.550.000,00	1.598.786,25	1.649.108,05	1.649.108,05	6.447.002,35
	1 - Recursos Próprios - STN - 1.501.0000	0,00	1.550.000,00	1.598.786,25	1.649.108,05	1.649.108,05	6.447.002,35
	307 - 3.1.90.11.00	0,00	1.000.000,00	1.031.475,00	1.063.940,68	1.063.940,68	4.159.356,36
	1 - Recursos Próprios - STN - 1.501.0000	0,00	1.000.000,00	1.031.475,00	1.063.940,68	1.063.940,68	4.159.356,36
	308 - 3.1.90.13.00	0,00	360.000,00	371.331,00	383.018,64	383.018,64	1.497.368,28
	1 - Recursos Próprios - STN - 1.501.0000	0,00	360.000,00	371.331,00	383.018,64	383.018,64	1.497.368,28
	309 - 3.1.90.92.00	0,00	5.000,00	5.157,38	5.319,71	5.319,71	20.796,80
	1 - Recursos Próprios - STN - 1.501.0000	0,00	5.000,00	5.157,38	5.319,71	5.319,71	20.796,80
	310 - 3.1.90.94.00	0,00	20.000,00	20.629,50	21.278,81	21.278,81	83.187,12
	1 - Recursos Próprios - STN - 1.501.0000	0,00	20.000,00	20.629,50	21.278,81	21.278,81	83.187,12
	311 - 3.1.91.13.00	0,00	120.000,00	123.777,00	127.672,88	127.672,88	499.122,76
	1 - Recursos Próprios - STN - 1.501.0000	0,00	120.000,00	123.777,00	127.672,88	127.672,88	499.122,76
	312 - 3.3.90.08.00	0,00	15.000,00	15.472,12	15.959,10	15.959,10	62.390,32
	1 - Recursos Próprios - STN - 1.501.0000	0,00	15.000,00	15.472,12	15.959,10	15.959,10	62.390,32
	313 - 3.3.90.34.00	0,00	5.000,00	5.157,38	5.319,71	5.319,71	20.796,80
	1 - Recursos Próprios - STN - 1.501.0000	0,00	5.000,00	5.157,38	5.319,71	5.319,71	20.796,80
	314 - 3.3.91.97.00	0,00	200.000,00	206.295,00	212.788,14	212.788,14	831.871,28
	1 - Recursos Próprios - STN - 1.501.0000	0,00	200.000,00	206.295,00	212.788,14	212.788,14	831.871,28
Ação:	2.56 - MANUTENÇÃO DAS ATIVIDADES DA SECRETARIA DE DESENVOLVIMENTO URBANO E	0,00	3.065.000,00	3.161.470,88	3.260.978,19	3.260.978,19	12.748.427,26
	315 - 3.3.90.14.00	0,00	10.000,00	10.314,75	10.639,41	10.639,41	41.593,57
	1 - Recursos Próprios - STN - 1.501.0000	0,00	10.000,00	10.314,75	10.639,41	10.639,41	41.593,57
	316 - 3.3.90.30.00	0,00	1.050.000,00	1.083.048,75	1.117.137,71	1.117.137,71	4.367.324,17
	1 - Recursos Próprios - STN - 1.501.0000	0,00	1.050.000,00	1.083.048,75	1.117.137,71	1.117.137,71	4.367.324,17
	317 - 3.3.90.36.00	0,00	200.000,00	206.295,00	212.788,14	212.788,14	831.871,28
	1 - Recursos Próprios - STN - 1.501.0000	0,00	200.000,00	206.295,00	212.788,14	212.788,14	831.871,28
	318 - 3.3.90.37.00	0,00	5.000,00	5.157,38	5.319,71	5.319,71	20.796,80
	1 - Recursos Próprios - STN - 1.501.0000	0,00	5.000,00	5.157,38	5.319,71	5.319,71	20.796,80
	319 - 3.3.90.39.00	0,00	1.800.000,00	1.856.655,00	1.915.093,22	1.915.093,22	7.486.841,44
	1 - Recursos Próprios - STN - 1.501.0000	0,00	1.800.000,00	1.856.655,00	1.915.093,22	1.915.093,22	7.486.841,44



Prefeitura Municipal do Bom Jardim

Praça 19 de Julho, SN - Centro - 55.736-000 - Bom Jardim/ PE
CNPJ: 10.258.074/0001-17 Fone: 813611116 contabilidade@bomjardim.pe.gov.br



Usuário: Alison Costa

Chave de Autenticação
9179-6197-68

Página
11 / 74

Anexo de Compatibilidade PPA e LOA

		PPA 2022 - 2025 - Valores em R\$					
		Valor global	2022	2023	2024	2025	Total
Ação:	1.56 - AQUISIÇÃO DE MÁQUINAS, VEÍCULOS E EQUIPAMENTOS DIVERSOS PARA AS	0,00	30.000,00	30.944,25	31.918,22	31.918,22	124.780,69
	320 - 4.4.90.52.00	0,00	30.000,00	30.944,25	31.918,22	31.918,22	124.780,69
	1 - Recursos Próprios - STN - 1.501.0000	0,00	30.000,00	30.944,25	31.918,22	31.918,22	124.780,69
Função:	6 - Segurança Pública	0,00	35.000,00	36.101,65	37.237,96	37.237,96	145.577,57
Subfunção:	182 - Defesa Civil	0,00	35.000,00	36.101,65	37.237,96	37.237,96	145.577,57
Programa:	601 - PROGRAMA DE SEGURANÇA PÚBLICA MUNICIPAL	0,00	35.000,00	36.101,65	37.237,96	37.237,96	145.577,57
Ação:	1.89 - IMPLANTAÇÃO E MANUTENÇÃO DA GUARDA MUNICIPAL	0,00	35.000,00	36.101,65	37.237,96	37.237,96	145.577,57
	380 - 3.1.90.04.00	0,00	5.000,00	5.157,38	5.319,71	5.319,71	20.796,80
	1 - Recursos Próprios - STN - 1.501.0000	0,00	5.000,00	5.157,38	5.319,71	5.319,71	20.796,80
	381 - 3.1.90.11.00	0,00	5.000,00	5.157,38	5.319,71	5.319,71	20.796,80
	1 - Recursos Próprios - STN - 1.501.0000	0,00	5.000,00	5.157,38	5.319,71	5.319,71	20.796,80
	382 - 3.1.90.13.00	0,00	2.000,00	2.062,95	2.127,88	2.127,88	8.318,71
	1 - Recursos Próprios - STN - 1.501.0000	0,00	2.000,00	2.062,95	2.127,88	2.127,88	8.318,71
	383 - 3.1.91.13.00	0,00	3.000,00	3.094,42	3.191,82	3.191,82	12.478,06
	1 - Recursos Próprios - STN - 1.501.0000	0,00	3.000,00	3.094,42	3.191,82	3.191,82	12.478,06
	384 - 3.3.90.30.00	0,00	5.000,00	5.157,38	5.319,71	5.319,71	20.796,80
	1 - Recursos Próprios - STN - 1.501.0000	0,00	5.000,00	5.157,38	5.319,71	5.319,71	20.796,80
	385 - 3.3.90.36.00	0,00	5.000,00	5.157,38	5.319,71	5.319,71	20.796,80
	1 - Recursos Próprios - STN - 1.501.0000	0,00	5.000,00	5.157,38	5.319,71	5.319,71	20.796,80
	386 - 3.3.90.39.00	0,00	5.000,00	5.157,38	5.319,71	5.319,71	20.796,80
	1 - Recursos Próprios - STN - 1.501.0000	0,00	5.000,00	5.157,38	5.319,71	5.319,71	20.796,80
	387 - 4.4.90.52.00	0,00	5.000,00	5.157,38	5.319,71	5.319,71	20.796,80
	1 - Recursos Próprios - STN - 1.501.0000	0,00	5.000,00	5.157,38	5.319,71	5.319,71	20.796,80
Função:	13 - Cultura	0,00	10.000,00	10.314,75	10.639,41	10.639,41	41.593,57
Subfunção:	392 - Difusão Cultural	0,00	10.000,00	10.314,75	10.639,41	10.639,41	41.593,57
Programa:	1302 - PROMOÇÃO E DESENVOLVIMENTO DA CULTURA E TURISMO	0,00	10.000,00	10.314,75	10.639,41	10.639,41	41.593,57
Ação:	1.22 - OBRAS DE CONSTRUÇÃO, REFORMA, AMPLIAÇÃO DE IMÓVEL P/ CENTRO CULTURAL,	0,00	10.000,00	10.314,75	10.639,41	10.639,41	41.593,57
	322 - 4.4.90.51.00	0,00	10.000,00	10.314,75	10.639,41	10.639,41	41.593,57
	1 - Recursos Próprios - STN - 1.501.0000	0,00	10.000,00	10.314,75	10.639,41	10.639,41	41.593,57
Função:	15 - Urbanismo	0,00	2.615.025,00	2.181.595,42	2.250.261,11	2.250.261,11	9.297.142,64
Subfunção:	451 - Infra-Estrutura Urbana	0,00	2.433.175,00	1.994.021,69	2.056.783,50	2.056.783,50	8.540.763,69
Programa:	1502 - INFRAESTRUTURA URBANA E MOBILIDADE	0,00	2.173.175,00	1.725.838,19	1.780.158,93	1.780.158,93	7.459.331,05
Ação:	2.52 - MANUTENÇÃO DE PAVIMENTAÇÃO E REPOSIÇÃO DE CALÇAMENTO	0,00	770.000,00	278.498,25	287.263,98	287.263,98	1.623.026,21
	330 - 3.3.90.30.00	0,00	20.000,00	20.629,50	21.278,81	21.278,81	83.887,12
	1 - Recursos Próprios - STN - 1.501.0000	0,00	20.000,00	20.629,50	21.278,81	21.278,81	83.887,12
	331 - 3.3.90.36.00	0,00	100.000,00	103.147,50	106.394,07	106.394,07	415.935,64
	1 - Recursos Próprios - STN - 1.501.0000	0,00	100.000,00	103.147,50	106.394,07	106.394,07	415.935,64



Prefeitura Municipal do Bom Jardim

Praça 10 de Julho, SN - Centro - 55.730-000 - Bom Jardim/ PE
CNPJ: 10.293.874/0001-17 Fone: 0136381155 contato@bomjardim.pe.gov.br



Usuário: Alben Costa

Chave de Autenticação
0179-0107-08

Página
12 / 74

Anexo de Compatibilidade PPA e LOA

		PPA 2022 - 2025 - Valores em R\$					
		Valor global	2022	2023	2024	2025	Total
	332 - 3.3.90.39.00	0,00	650.000,00	154.721,25	159.591,10	159.591,10	1.123.903,45
	1 - Recursos Próprios - STN - 1.501.0000	0,00	60.000,00	61.673,75	53.197,03	53.197,03	227.967,81
	401 - Recursos de Convênios do Governo Estadual FEM - STN - 1.701.0000	0,00	100.000,00	103.147,50	106.394,07	106.394,07	415.935,64
	404 - Recursos de Operações de Crédito - STN - 1.754.0000	0,00	500.000,00	0,00	0,00	0,00	500.000,00
Ação:	1.69 - CONSTRUÇÃO DE ESTRADAS, RODOVIAS E ACESSOS VIÁRIOS	0,00	168.175,00	173.468,31	178.928,23	178.928,23	699.499,77
	329 - 4.4.90.51.00	0,00	168.175,00	173.468,31	178.928,23	178.928,23	699.499,77
	1 - Recursos Próprios - STN - 1.501.0000	0,00	66.175,00	70.320,81	72.534,16	72.534,16	281.564,13
	401 - Recursos de Convênios do Governo Estadual FEM - STN - 1.701.0000	0,00	100.000,00	103.147,50	106.394,07	106.394,07	415.935,64
Ação:	1.70 - OBRAS EM PRAÇAS, PARQUES, JARDINS E ÁREAS DE LAZER PÚBLICAS	0,00	190.000,00	195.980,25	202.148,70	202.148,70	790.277,65
	328 - 4.4.90.51.00	0,00	190.000,00	195.980,25	202.148,70	202.148,70	790.277,65
	1 - Recursos Próprios - STN - 1.501.0000	0,00	20.000,00	20.629,50	21.278,81	21.278,81	83.187,12
	401 - Recursos de Convênios do Governo Federal - STN - 1.700.0000	0,00	150.000,00	154.721,25	159.591,08	159.591,08	623.903,41
	402 - Recursos de Convênios do Governo Estadual FEM - STN - 1.701.0000	0,00	20.000,00	20.629,50	21.278,81	21.278,81	83.187,12
Ação:	1.74 - DESAPROPRIAÇÃO DE IMÓVEIS	0,00	110.000,00	113.462,25	117.033,47	117.033,47	457.529,19
	327 - 4.4.90.61.00	0,00	10.000,00	10.314,75	10.639,41	10.639,41	41.593,57
	1 - Recursos Próprios - STN - 1.501.0000	0,00	10.000,00	10.314,75	10.639,41	10.639,41	41.593,57
	990 - 4.5.90.61.00	0,00	100.000,00	103.147,50	106.394,06	106.394,06	415.935,62
	1 - Recursos Próprios - STN - 1.501.0000	0,00	20.000,00	20.629,50	21.278,81	21.278,81	83.187,12
	401 - Recursos de Convênios do Governo Federal - STN - 1.700.0000	0,00	80.000,00	82.518,00	85.115,25	85.115,25	332.746,50
Ação:	1.76 - PAVIMENTAÇÃO DE VIAS, ASFALTO E ACESSOS, INCLUINDO CALÇAMENTO E MEIO-FIO	0,00	275.000,00	283.655,63	292.583,70	292.583,70	1.143.823,03
	326 - 4.4.90.51.00	0,00	275.000,00	283.655,63	292.583,70	292.583,70	1.143.823,03
	1 - Recursos Próprios - STN - 1.501.0000	0,00	10.000,00	10.314,75	10.639,41	10.639,41	41.593,57
	401 - Recursos de Convênios do Governo Federal - STN - 1.700.0000	0,00	225.000,00	232.181,88	239.386,66	239.386,66	935.851,20
	402 - Recursos de Convênios do Governo Estadual FEM - STN - 1.701.0000	0,00	40.000,00	41.159,00	42.557,63	42.557,63	166.374,26
Ação:	1.77 - CONSTRUÇÃO, REFORMA E/OU AMPLIAÇÃO DE CEMITÉRIOS.	0,00	50.000,00	51.573,75	53.197,03	53.197,03	207.967,81
	325 - 4.4.90.51.00	0,00	50.000,00	51.573,75	53.197,03	53.197,03	207.967,81
	1 - Recursos Próprios - STN - 1.501.0000	0,00	50.000,00	51.573,75	53.197,03	53.197,03	207.967,81
Ação:	1.84 - EXECUÇÃO DE OBRAS DE MUROS, ESCADARIAS, RAMPAS, PONTES E ACESSOS	0,00	600.000,00	618.885,00	638.364,41	638.364,41	2.495.613,82
	324 - 4.4.90.51.00	0,00	600.000,00	618.885,00	638.364,41	638.364,41	2.495.613,82
	1 - Recursos Próprios - STN - 1.501.0000	0,00	500.000,00	515.737,50	531.970,34	531.970,34	2.079.678,18
	401 - Recursos de Convênios do Governo Federal - STN - 1.700.0000	0,00	100.000,00	103.147,50	106.394,07	106.394,07	415.935,64
Ação:	1.85 - EXECUÇÃO DE OBRAS DE APOIO À COMUNIDADE, INCLUINDO CENTROS	0,00	10.000,00	10.314,75	10.639,41	10.639,41	41.593,57
	323 - 4.4.90.51.00	0,00	10.000,00	10.314,75	10.639,41	10.639,41	41.593,57
	1 - Recursos Próprios - STN - 1.501.0000	0,00	10.000,00	10.314,75	10.639,41	10.639,41	41.593,57
Programa:	1503 - MODERNIZAÇÃO DOS SERVIÇOS PÚBLICOS	0,00	100.000,00	103.147,50	106.394,06	106.394,06	415.935,62
Ação:	1.38 - CONSTRUÇÃO, AMPLIAÇÃO E RESTAURAÇÃO DE MERCADOS, AÇOUGUES,	0,00	100.000,00	103.147,50	106.394,06	106.394,06	415.935,62



Prefeitura Municipal do Bom Jardim

Praça 19 de Julho, SN - Centro - 55.738-000 - Bom Jardim/PE
CNPJ: 10.290.074/0001-17 Fone: 8139385158 contabilidade@bomjardim.pe.gov.br

BOM JARDIM

Usuário: Allan Costa

Chave de Autenticação
9179-5/97-68

Página
13 / 71

Anexo de Compatibilidade PPA e LOA

PPA 2022 - 2025 - Valores em R\$						
	Valor global	2022	2023	2024	2025	Total
349 - 4.4.90.51.00	0,00	100.000,00	103.147,50	106.394,06	106.394,06	415.935,62
1 - Recursos Próprios - STN - 1.901.0000	0,00	50.000,00	51.573,75	53.197,03	53.197,03	207.967,81
401 - Recursos de Convênios do Governo Federal - STN - 1.701.0000	0,00	50.000,00	51.573,75	53.197,03	53.197,03	207.967,81
Programa: 2601 - QUALIDADE DE RODOVIAS E ESTRADAS	0,00	160.000,00	165.036,00	170.230,51	170.230,51	665.497,02
Ação: 1.79 - RECUPERAÇÃO DE ESTRADAS VICINAIS, CONSTRUÇÃO E REFORMA DE PASSAGENS	0,00	160.000,00	165.036,00	170.230,51	170.230,51	665.497,02
390 - 4.4.90.51.00	0,00	160.000,00	165.036,00	170.230,51	170.230,51	665.497,02
1 - Recursos Próprios - STN - 1.901.0000	0,00	50.000,00	51.573,75	53.197,03	53.197,03	207.967,81
401 - Recursos de Convênios do Governo Federal - STN - 1.701.0000	0,00	50.000,00	51.573,75	53.197,03	53.197,03	207.967,81
402 - Recursos de Convênios do Governo Estadual FEM - STN - 1.701.0000	0,00	100.000,00	103.147,50	106.394,07	106.394,07	415.935,64
Subfunção: 452 - Serviços Urbanos	0,00	181.850,00	187.573,73	193.477,61	193.477,61	756.378,95
Programa: 411 - CONSÓRCIOS PÚBLICOS - CONTIPE	0,00	31.850,00	32.852,48	33.886,51	33.886,51	132.475,50
Ação: 1.12 - IMPLANTAÇÃO/ AMPLIAÇÃO DO PARQUE DE ILUMINAÇÃO PÚBLICA	0,00	700,00	722,05	744,79	744,79	2.911,63
1023 - 4.4.90.51.00	0,00	700,00	722,05	744,79	744,79	2.911,63
603 - Recursos do NDF - Núcleo Interno, de Iluminação Pública	0,00	700,00	722,05	744,79	744,79	2.911,63
Ação: 1.13 - AQUISIÇÃO DE MÓVEIS, MÁQUINAS E EQUIPAMENTOS DIVERSOS PARA O NDF	0,00	300,00	309,46	319,20	319,20	1.247,86
1022 - 4.4.90.52.00	0,00	300,00	309,46	319,20	319,20	1.247,86
602 - Recursos Próprios - Roteiro NDF	0,00	300,00	309,46	319,20	319,20	1.247,86
Ação: 2.38 - MANUTENÇÃO DO PARQUE DE ILUMINAÇÃO PÚBLICA	0,00	24.200,00	24.961,69	25.747,36	25.747,36	100.656,41
1047 - 3.3.90.30.00	0,00	50,00	51,57	53,19	53,19	207,95
603 - Recursos do NDF - Núcleo Interno, de Iluminação Pública	0,00	50,00	51,57	53,19	53,19	207,95
1048 - 3.3.90.36.00	0,00	150,00	154,72	159,59	159,59	623,90
603 - Recursos do NDF - Núcleo Interno, de Iluminação Pública	0,00	150,00	154,72	159,59	159,59	623,90
1049 - 3.3.90.39.00	0,00	24.000,00	24.755,40	25.534,58	25.534,58	99.824,56
602 - Recursos do NDF - Núcleo Interno, de Iluminação Pública	0,00	24.000,00	24.755,40	25.534,58	25.534,58	99.824,56
Ação: 2.49 - MANUTENÇÃO DAS ATIVIDADES DO NÚCLEO INTERMUNICIPAL DE ILUMINAÇÃO	0,00	6.300,00	6.498,28	6.702,81	6.702,81	26.203,90
1024 - 3.1.90.04.00	0,00	150,00	154,72	159,59	159,59	623,90
602 - Recursos Próprios - Roteiro NDF	0,00	150,00	154,72	159,59	159,59	623,90
1025 - 3.1.90.11.00	0,00	2.300,00	2.372,39	2.447,06	2.447,06	9.566,51
602 - Recursos Próprios - Roteiro NDF	0,00	2.300,00	2.372,39	2.447,06	2.447,06	9.566,51
1026 - 3.1.90.13.00	0,00	500,00	515,74	531,97	531,97	2.079,68
602 - Recursos Próprios - Roteiro NDF	0,00	500,00	515,74	531,97	531,97	2.079,68
1027 - 3.1.90.16.00	0,00	150,00	154,72	159,59	159,59	623,90
602 - Recursos Próprios - Roteiro NDF	0,00	150,00	154,72	159,59	159,59	623,90
1028 - 3.1.90.34.00	0,00	150,00	154,72	159,59	159,59	623,90
602 - Recursos Próprios - Roteiro NDF	0,00	150,00	154,72	159,59	159,59	623,90
1029 - 3.1.90.37.00	0,00	150,00	154,72	159,59	159,59	623,90
602 - Recursos Próprios - Roteiro NDF	0,00	150,00	154,72	159,59	159,59	623,90



Prefeitura Municipal do Bom Jardim

Praca 19 de Julho, 59 - Centro - 55.730-000 - Bom Jardim/ PE
CNPJ: 10.293.074/0001-17 Fone: 8136381156 contabilidade@bomjardim.pe.gov.br

BOM JARDIM

Usuário: Alleen Costa

Chave de Autenticação
9179-6197-63

Página
11 / 74

Anexo de Compatibilidade PPA e LOA

		PPA 2022 - 2025 - Valores em R\$					
		Valor global	2022	2023	2024	2025	Total
1030 - 3.1.90.91.00		0,00	150,00	154,72	159,59	159,59	623,90
602 - Recursos Próprios - Rateio NPP		0,00	150,00	154,72	159,59	159,59	623,90
1031 - 3.1.90.94.00		0,00	150,00	154,72	159,59	159,59	623,90
602 - Recursos Próprios - Rateio NPP		0,00	150,00	154,72	159,59	159,59	623,90
1032 - 3.3.90.14.00		0,00	150,00	154,72	159,59	159,59	623,90
602 - Recursos Próprios - Rateio NPP		0,00	150,00	154,72	159,59	159,59	623,90
1033 - 3.3.90.30.00		0,00	350,00	361,02	372,38	372,38	1.455,78
602 - Recursos Próprios - Rateio NPP		0,00	350,00	361,02	372,38	372,38	1.455,78
1034 - 3.3.90.33.00		0,00	150,00	154,72	159,59	159,59	623,90
602 - Recursos Próprios - Rateio NPP		0,00	150,00	154,72	159,59	159,59	623,90
1035 - 3.3.90.35.00		0,00	300,00	309,44	319,18	319,18	1.247,80
602 - Recursos Próprios - Rateio NPP		0,00	300,00	309,44	319,18	319,18	1.247,80
1036 - 3.3.90.36.00		0,00	550,00	567,31	585,17	585,17	2.287,65
602 - Recursos Próprios - Rateio NPP		0,00	550,00	567,31	585,17	585,17	2.287,65
1037 - 3.3.90.39.00		0,00	650,00	670,46	691,56	691,56	2.703,58
602 - Recursos Próprios - Rateio NPP		0,00	650,00	670,46	691,56	691,56	2.703,58
1038 - 3.3.90.41.00		0,00	150,00	154,72	159,59	159,59	623,90
602 - Recursos Próprios - Rateio NPP		0,00	150,00	154,72	159,59	159,59	623,90
1039 - 3.3.90.46.00		0,00	150,00	154,72	159,59	159,59	623,90
602 - Recursos Próprios - Rateio NPP		0,00	150,00	154,72	159,59	159,59	623,90
1040 - 3.3.90.47.00		0,00	150,00	154,72	159,59	159,59	623,90
602 - Recursos Próprios - Rateio NPP		0,00	150,00	154,72	159,59	159,59	623,90
Ação: 2.51 - CAPACITAÇÃO DOS PROFISSIONAIS DO SETOR DE ILUMINAÇÃO PÚBLICA - NPP		0,00	350,00	361,00	372,35	372,35	1.455,70
1041 - 3.3.90.14.00		0,00	50,00	51,57	53,19	53,19	207,95
603 - Recreios do NPP - Núcleo Intern. de Iluminação Pública		0,00	50,00	51,57	53,19	53,19	207,95
1042 - 3.3.90.30.00		0,00	50,00	51,57	53,19	53,19	207,95
603 - Recursos do NPP - Núcleo Intern. de Iluminação Pública		0,00	50,00	51,57	53,19	53,19	207,95
1043 - 3.3.90.33.00		0,00	50,00	51,57	53,19	53,19	207,95
603 - Recursos do NPP - Núcleo Intern. de Iluminação Pública		0,00	50,00	51,57	53,19	53,19	207,95
1044 - 3.3.90.35.00		0,00	60,00	61,89	63,84	63,84	249,57
603 - Recreios do NPP - Núcleo Intern. de Iluminação Pública		0,00	60,00	61,89	63,84	63,84	249,57
1045 - 3.3.90.36.00		0,00	70,00	72,20	74,47	74,47	291,14
603 - Recursos do NPP - Núcleo Intern. de Iluminação Pública		0,00	70,00	72,20	74,47	74,47	291,14
1046 - 3.3.90.39.00		0,00	70,00	72,20	74,47	74,47	291,14
603 - Recursos do NPP - Núcleo Intern. de Iluminação Pública		0,00	70,00	72,20	74,47	74,47	291,14
Programa: 1503 - MODERNIZAÇÃO DOS SERVIÇOS PÚBLICOS		0,00	150.000,00	154.721,25	159.591,10	159.591,10	623.903,45
Ação: 1.29 - AQUISIÇÃO DE MÁQUINAS, VEÍCULOS E EQUIPAMENTOS DIVERSOS		0,00	150.000,00	154.721,25	159.591,10	159.591,10	623.903,45



Prefeitura Municipal do Bom Jardim

Praça 19 de Julho, S/N - Centro - 55.730-000 - Bom Jardim/ PE
CNPJ: 10.299.874/0001-17 Fone: 81.36881156 www.bomjardim.pe.gov.br



Usuário: Alison Costa

Chave de Autenticação
9179-6197-68

Página
15 / 74

Anexo de Compatibilidade PPA e LOA

PPA 2022 - 2025 - Valores em R\$

	Valor global	2022	2023	2024	2025	Total
333 - 4.4.90.52.00	0,00	150.000,00	154.721,25	159.591,10	159.591,10	623.903,45
1 - Recursos Próprios - STN - 1.501.0000	0,00	50.000,00	51.573,75	53.197,03	53.197,03	207.967,81
401 - Recursos de Convênios do Governo Federal - STN - 1.700.0000	0,00	100.000,00	103.147,50	106.394,07	106.394,07	415.935,62
Função: 16 - Habitação	0,00	40.000,00	41.259,02	42.557,66	42.557,66	166.374,34
Subfunção: 481 - Habitação Rural	0,00	20.000,00	20.629,52	21.278,84	21.278,84	83.187,20
Programa: 1601 - HABITAÇÃO POPULAR	0,00	20.000,00	20.629,52	21.278,84	21.278,84	83.187,20
Ação: 2.58 - MANUTENÇÃO DO PROGRAMA HABITAÇÃO POPULAR	0,00	20.000,00	20.629,52	21.278,84	21.278,84	83.187,20
334 - 3.3.90.30.00	0,00	5.000,00	5.157,38	5.319,71	5.319,71	20.796,80
1 - Recursos Próprios - STN - 1.501.0000	0,00	5.000,00	5.157,38	5.319,71	5.319,71	20.796,80
335 - 3.3.90.32.00	0,00	5.000,00	5.157,38	5.319,71	5.319,71	20.796,80
1 - Recursos Próprios - STN - 1.501.0000	0,00	5.000,00	5.157,38	5.319,71	5.319,71	20.796,80
336 - 3.3.90.36.00	0,00	5.000,00	5.157,38	5.319,71	5.319,71	20.796,80
1 - Recursos Próprios - STN - 1.501.0000	0,00	5.000,00	5.157,38	5.319,71	5.319,71	20.796,80
337 - 3.3.90.39.00	0,00	5.000,00	5.157,38	5.319,71	5.319,71	20.796,80
1 - Recursos Próprios - STN - 1.501.0000	0,00	5.000,00	5.157,38	5.319,71	5.319,71	20.796,80
Subfunção: 482 - Habitação Urbana	0,00	20.000,00	20.629,50	21.278,82	21.278,82	83.187,14
Programa: 1601 - HABITAÇÃO POPULAR	0,00	20.000,00	20.629,50	21.278,82	21.278,82	83.187,14
Ação: 1.63 - CONSTRUÇÃO DE CASAS POPULARES	0,00	20.000,00	20.629,50	21.278,82	21.278,82	83.187,14
338 - 4.4.90.51.00	0,00	20.000,00	20.629,50	21.278,82	21.278,82	83.187,14
1 - Recursos Próprios - STN - 1.501.0000	0,00	10.000,00	10.314,75	10.639,41	10.639,41	41.593,57
401 - Recursos de Convênios do Governo Federal - STN - 1.700.0000	0,00	10.000,00	10.314,75	10.639,41	10.639,41	41.593,57
Função: 17 - Saneamento	0,00	210.000,00	216.609,75	223.427,53	223.427,53	873.464,81
Subfunção: 511 - Saneamento Básico Rural	0,00	60.000,00	61.888,50	63.836,44	63.836,44	249.561,38
Programa: 1701 - INFRAESTRUTURA HÍDRICA E SANITÁRIA	0,00	60.000,00	61.888,50	63.836,44	63.836,44	249.561,38
Ação: 1.61 - CONSTRUÇÃO E/OU REFORMA DE BANHEIROS NA ZONA RURAL	0,00	60.000,00	61.888,50	63.836,44	63.836,44	249.561,38
339 - 4.4.90.51.00	0,00	60.000,00	61.888,50	63.836,44	63.836,44	249.561,38
1 - Recursos Próprios - STN - 1.501.0000	0,00	10.000,00	10.314,75	10.639,41	10.639,41	41.593,57
401 - Recursos de Convênios do Governo Federal - STN - 1.700.0000	0,00	50.000,00	51.573,75	53.197,03	53.197,03	207.967,81
Subfunção: 512 - Saneamento Básico Urbano	0,00	150.000,00	154.721,25	159.591,09	159.591,09	623.903,43
Programa: 1701 - INFRAESTRUTURA HÍDRICA E SANITÁRIA	0,00	150.000,00	154.721,25	159.591,09	159.591,09	623.903,43
Ação: 1.59 - CONSTRUÇÃO E/OU MELHORIA DE BANHEIROS PÚBLICOS	0,00	50.000,00	51.573,75	53.197,03	53.197,03	207.967,81
341 - 4.4.90.51.00	0,00	50.000,00	51.573,75	53.197,03	53.197,03	207.967,81
1 - Recursos Próprios - STN - 1.501.0000	0,00	50.000,00	51.573,75	53.197,03	53.197,03	207.967,81
Ação: 1.60 - CONSTRUÇÃO, REFORMA E/OU AMPLIAÇÃO DE SANEAMENTO	0,00	100.000,00	103.147,50	106.394,06	106.394,06	415.935,62
340 - 4.4.90.51.00	0,00	100.000,00	103.147,50	106.394,06	106.394,06	415.935,62
1 - Recursos Próprios - STN - 1.501.0000	0,00	50.000,00	51.573,75	53.197,03	53.197,03	207.967,81
401 - Recursos de Convênios do Governo Federal - STN - 1.700.0000	0,00	50.000,00	51.573,75	53.197,03	53.197,03	207.967,81



Prefeitura Municipal do Bom Jardim

Praça 19 de Julho, SM - Centro - 55.730-000 - Bom Jardim/ PE
CNPJ: 16.293.074/0001-17 Fone: 8116381156 contato@bomjardim.pe.gov.br

BOM JARDIM

Usuário: Alison Costa

Chave de Autenticação
9179-6197-68

Página
16 / 71

Anexo de Compatibilidade PPA e LOA

PPA 2022 - 2025 - Valores em R\$

	Valor global	2022	2023	2024	2025	Total
Função: 20 - Agricultura	0,00	30.000,00	30.944,25	31.918,22	31.918,22	124.780,69
Subfunção: 608 - Promoção da Produção Agropecuária	0,00	30.000,00	30.944,25	31.918,22	31.918,22	124.780,69
Programa: 2002 - PROGRAMA DE DESENVOLVIMENTO DA AGRICULTURA SUSTENTÁVEL, APOIO AO HOM	0,00	30.000,00	30.944,25	31.918,22	31.918,22	124.780,69
Ação: 1.37 - CONSTRUÇÃO, AMPLIAÇÃO E/OU REFORMA DE IMÓVEIS DESTINADOS A COMERC	0,00	30.000,00	30.944,25	31.918,22	31.918,22	124.780,69
350 - 4.4.90.51.00	0,00	30.000,00	30.944,25	31.918,22	31.918,22	124.780,69
1 - Recursos Próprios - STN - 1.501.0000	0,00	30.000,00	30.944,25	31.918,22	31.918,22	124.780,69
Função: 22 - Indústria	0,00	10.000,00	10.314,75	10.639,41	10.639,41	41.593,57
Subfunção: 661 - Promoção Industrial	0,00	10.000,00	10.314,75	10.639,41	10.639,41	41.593,57
Programa: 2201 - IMPLANTAÇÃO E AMPLIAÇÃO DE INFRAESTRUTURA INDUSTRIAL	0,00	10.000,00	10.314,75	10.639,41	10.639,41	41.593,57
Ação: 1.39 - IMPLANTAÇÃO DE INFRA-ESTRUTURA PARA INDUSTRIALIZAÇÃO DO MUNICÍPIO,	0,00	10.000,00	10.314,75	10.639,41	10.639,41	41.593,57
351 - 4.4.90.51.00	0,00	10.000,00	10.314,75	10.639,41	10.639,41	41.593,57
1 - Recursos Próprios - STN - 1.501.0000	0,00	10.000,00	10.314,75	10.639,41	10.639,41	41.593,57
Função: 23 - Comércio e Serviços	0,00	125.000,00	128.934,44	132.992,67	132.992,67	519.919,78
Subfunção: 126 - Tecnologia da Informação	0,00	30.000,00	30.944,25	31.918,22	31.918,22	124.780,69
Programa: 1901 - INFRAESTRUTURA TECNOLÓGICA MUNICIPAL	0,00	30.000,00	30.944,25	31.918,22	31.918,22	124.780,69
Ação: 1.40 - CRIAÇÃO DO NÚCLEO TECNOLÓGICO DE INFORMÁTICA NOS BAIROS CARENTES DO	0,00	30.000,00	30.944,25	31.918,22	31.918,22	124.780,69
352 - 4.4.90.51.00	0,00	10.000,00	10.314,75	10.639,41	10.639,41	41.593,57
1 - Recursos Próprios - STN - 1.501.0000	0,00	10.000,00	10.314,75	10.639,41	10.639,41	41.593,57
980 - 4.4.90.52.00	0,00	20.000,00	20.629,50	21.278,81	21.278,81	83.187,12
1 - Recursos Próprios - STN - 1.501.0000	0,00	20.000,00	20.629,50	21.278,81	21.278,81	83.187,12
Subfunção: 128 - Formação de Recursos Humanos	0,00	15.000,00	15.472,14	15.959,13	15.959,13	62.390,40
Programa: 2301 - APOIO AO PEQUENO EMPREENDEDOR	0,00	15.000,00	15.472,14	15.959,13	15.959,13	62.390,40
Ação: 2.61 - CAPACITAÇÃO, TREINAMENTO E FORMAÇÃO DE PROFISSIONAIS E	0,00	15.000,00	15.472,14	15.959,13	15.959,13	62.390,40
353 - 3.3.90.30.00	0,00	5.000,00	5.157,38	5.319,71	5.319,71	20.796,80
1 - Recursos Próprios - STN - 1.501.0000	0,00	5.000,00	5.157,38	5.319,71	5.319,71	20.796,80
354 - 3.3.90.36.00	0,00	5.000,00	5.157,38	5.319,71	5.319,71	20.796,80
1 - Recursos Próprios - STN - 1.501.0000	0,00	5.000,00	5.157,38	5.319,71	5.319,71	20.796,80
355 - 3.3.90.39.00	0,00	5.000,00	5.157,38	5.319,71	5.319,71	20.796,80
1 - Recursos Próprios - STN - 1.501.0000	0,00	5.000,00	5.157,38	5.319,71	5.319,71	20.796,80
Subfunção: 333 - Empregabilidade	0,00	25.000,00	25.786,90	26.598,55	26.598,55	103.984,00
Programa: 2301 - APOIO AO PEQUENO EMPREENDEDOR	0,00	25.000,00	25.786,90	26.598,55	26.598,55	103.984,00
Ação: 1.62 - IMPLANTAÇÃO E MANUTENÇÃO DO CENTRO DE FORMAÇÃO DE ARTESÃOS EM PEDRA	0,00	20.000,00	20.629,52	21.278,84	21.278,84	83.187,20
357 - 3.3.90.30.00	0,00	5.000,00	5.157,38	5.319,71	5.319,71	20.796,80
1 - Recursos Próprios - STN - 1.501.0000	0,00	5.000,00	5.157,38	5.319,71	5.319,71	20.796,80
358 - 3.3.90.36.00	0,00	5.000,00	5.157,38	5.319,71	5.319,71	20.796,80
1 - Recursos Próprios - STN - 1.501.0000	0,00	5.000,00	5.157,38	5.319,71	5.319,71	20.796,80
359 - 3.3.90.39.00	0,00	5.000,00	5.157,38	5.319,71	5.319,71	20.796,80



Prefeitura Municipal do Bom Jardim

Praça 19 de Julho, SM - Centro - 55.720-000 - Bom Jardim/ PE
CNPJ: 10.293.074/0001-17 Fone: 81.36381156 cont@bomjardim.pe.gov.br



Usuário: Alisson Costa

Chave de Autenticação
0179-6157-68

Página
17 / 74

Anexo de Compatibilidade PPA e LOA

PPA 2022 - 2025 - Valores em R\$

	Valor global	2022	2023	2024	2025	Total
1 - Recursos Próprios - STN - 1.501.0000	0,00	5.000,00	5.157,38	5.319,71	5.319,71	20.796,80
360 - 4.4.90.52.00	0,00	5.000,00	5.157,38	5.319,71	5.319,71	20.796,80
1 - Recursos Próprios - STN - 1.501.0000	0,00	5.000,00	5.157,38	5.319,71	5.319,71	20.796,80
Ação: 1.75 - CONSTRUÇÃO, REFORMA E/OU AMPLIAÇÃO DO CENTRO DE FORMAÇÃO DE ARTESÃOS	0,00	5.000,00	5.157,38	5.319,71	5.319,71	20.796,80
356 - 4.4.90.51.00	0,00	5.000,00	5.157,38	5.319,71	5.319,71	20.796,80
1 - Recursos Próprios - STN - 1.501.0000	0,00	5.000,00	5.157,38	5.319,71	5.319,71	20.796,80
Subfunção: 691 - Promoção Comercial	0,00	35.000,00	36.101,65	37.237,96	37.237,96	145.577,57
Programa: 2302 - MODERNIZAÇÃO DE FEIRAS LIVRES	0,00	25.000,00	25.786,90	26.598,55	26.598,55	103.984,00
Ação: 2.63 - MANUTENÇÃO DA FEIRA LIVRE	0,00	25.000,00	25.786,90	26.598,55	26.598,55	103.984,00
361 - 3.3.90.30.00	0,00	5.000,00	5.157,38	5.319,71	5.319,71	20.796,80
1 - Recursos Próprios - STN - 1.501.0000	0,00	5.000,00	5.157,38	5.319,71	5.319,71	20.796,80
362 - 3.3.90.32.00	0,00	5.000,00	5.157,38	5.319,71	5.319,71	20.796,80
1 - Recursos Próprios - STN - 1.501.0000	0,00	5.000,00	5.157,38	5.319,71	5.319,71	20.796,80
363 - 3.3.90.36.00	0,00	5.000,00	5.157,38	5.319,71	5.319,71	20.796,80
1 - Recursos Próprios - STN - 1.501.0000	0,00	5.000,00	5.157,38	5.319,71	5.319,71	20.796,80
364 - 3.3.90.39.00	0,00	5.000,00	5.157,38	5.319,71	5.319,71	20.796,80
1 - Recursos Próprios - STN - 1.501.0000	0,00	5.000,00	5.157,38	5.319,71	5.319,71	20.796,80
365 - 4.4.90.52.00	0,00	5.000,00	5.157,38	5.319,71	5.319,71	20.796,80
1 - Recursos Próprios - STN - 1.501.0000	0,00	5.000,00	5.157,38	5.319,71	5.319,71	20.796,80
Programa: 2304 - PROMOÇÃO DO TURISMO	0,00	10.000,00	10.314,75	10.639,41	10.639,41	41.593,57
Ação: 1.23 - EXECUÇÃO DE OBRAS DE APOIO AO TURISMO DO MUNICÍPIO	0,00	10.000,00	10.314,75	10.639,41	10.639,41	41.593,57
366 - 4.4.90.51.00	0,00	10.000,00	10.314,75	10.639,41	10.639,41	41.593,57
1 - Recursos Próprios - STN - 1.501.0000	0,00	10.000,00	10.314,75	10.639,41	10.639,41	41.593,57
Subfunção: 695 - Turismo	0,00	20.000,00	20.629,50	21.278,81	21.278,81	83.187,12
Programa: 2304 - PROMOÇÃO DO TURISMO	0,00	20.000,00	20.629,50	21.278,81	21.278,81	83.187,12
Ação: 1.24 - EXECUÇÃO DE OBRAS E INSTALAÇÃO PARA IMPLANTAÇÃO DE ÁREAS DE LAZER E	0,00	20.000,00	20.629,50	21.278,81	21.278,81	83.187,12
367 - 4.4.90.51.00	0,00	20.000,00	20.629,50	21.278,81	21.278,81	83.187,12
1 - Recursos Próprios - STN - 1.501.0000	0,00	20.000,00	20.629,50	21.278,81	21.278,81	83.187,12
Função: 25 - Energia	0,00	570.000,00	72.203,25	74.475,85	74.475,85	791.154,95
Subfunção: 752 - Energia Elétrica	0,00	570.000,00	72.203,25	74.475,85	74.475,85	791.154,95
Programa: 2501 - INFRAESTRUTURA ELÉTRICA MUNICIPAL	0,00	570.000,00	72.203,25	74.475,85	74.475,85	791.154,95
Ação: 1.43 - EXECUÇÃO DO PROGRAMA DE ELETRIFICAÇÃO RURAL	0,00	20.000,00	20.629,50	21.278,82	21.278,82	83.187,14
368 - 4.4.90.51.00	0,00	20.000,00	20.629,50	21.278,82	21.278,82	83.187,14
1 - Recursos Próprios - STN - 1.501.0000	0,00	10.000,00	10.314,75	10.639,41	10.639,41	41.593,57
401 - Recursos de Convênios do Governo Federal - STN - 1.790.0000	0,00	10.000,00	10.314,75	10.639,41	10.639,41	41.593,57
Ação: 1.44 - AMPLIAÇÃO E MANUTENÇÃO DO SISTEMA DE ILUMINAÇÃO PÚBLICA	0,00	530.000,00	30.944,25	31.918,22	31.918,22	629.780,69
369 - 3.3.90.39.00	0,00	510.000,00	10.314,75	10.639,41	10.639,41	541.593,57



Prefeitura Municipal do Bom Jardim

Praça 19 de Julho, SN - Centro - 55.736-000 - Bom Jardim/ PE
CNPJ: 10.193.074/0001-17 Fone: 8136981156 contato@bomjardim.pe.gov.br



Usuário: Aileen Costa

Chave de Autenticação
9179-6197-68

Página
18 / 74

Anexo de Compatibilidade PPA e LOA

PPA 2022 - 2025 - Valores em R\$

	Valor global	2022	2023	2024	2025	Total
401 - Recursos de Convênios do Governo Federal - STN - 1.700.0000	0,00	10.000,00	10.314,75	10.639,41	10.639,41	41.593,57
404 - Recursos de Operação de Crédito - STN - 1.754.0000	0,00	500.000,00	0,00	0,00	0,00	500.000,00
370 - 4.4.90.51.00	0,00	20.000,00	20.629,50	21.278,81	21.278,81	83.187,12
1 - Recursos Próprios - STN - 1.501.0000	0,00	20.000,00	20.629,50	21.278,81	21.278,81	83.187,12
Ação: 1.73 - AQUISIÇÃO DE VEÍCULOS, MÁQUINAS E EQUIP. DIVERSOS P/ SERVIÇOS DE	0,00	20.000,00	20.629,50	21.278,81	21.278,81	83.187,12
371 - 4.4.90.52.00	0,00	20.000,00	20.629,50	21.278,81	21.278,81	83.187,12
1 - Recursos Próprios - STN - 1.501.0000	0,00	20.000,00	20.629,50	21.278,81	21.278,81	83.187,12
Função: 26 - Transporte	0,00	688.000,00	709.654,79	731.991,18	731.991,18	2.861.637,15
Subfunção: 782 - Transporte Rodoviário	0,00	688.000,00	709.654,79	731.991,18	731.991,18	2.861.637,15
Programa: 2601 - QUALIDADE DE RODOVIAS E ESTRADAS	0,00	680.000,00	701.403,00	723.479,66	723.479,66	2.828.362,32
Ação: 1.45 - CONSTRUÇÃO, AMPLIAÇÃO E RECUPERAÇÃO DE ESTRADAS, PONTES, PASSAGENS E	0,00	150.000,00	154.721,25	159.591,10	159.591,10	623.903,45
372 - 4.4.90.51.00	0,00	150.000,00	154.721,25	159.591,10	159.591,10	623.903,45
1 - Recursos Próprios - STN - 1.501.0000	0,00	50.000,00	51.573,75	53.197,03	53.197,03	207.967,81
401 - Recursos de Convênios do Governo Federal - STN - 1.700.0000	0,00	100.000,00	103.147,50	106.394,07	106.394,07	415.935,64
Ação: 2.64 - MANUTENÇÃO DAS ESTRADAS VICINAIS	0,00	530.000,00	546.681,75	563.888,56	563.888,56	2.204.458,87
374 - 3.3.90.30.00	0,00	10.000,00	10.314,75	10.639,41	10.639,41	41.593,57
1 - Recursos Próprios - STN - 1.501.0000	0,00	10.000,00	10.314,75	10.639,41	10.639,41	41.593,57
375 - 3.3.90.36.00	0,00	120.000,00	123.777,00	127.672,88	127.672,88	499.122,76
1 - Recursos Próprios - STN - 1.501.0000	0,00	120.000,00	123.777,00	127.672,88	127.672,88	499.122,76
376 - 3.3.90.39.00	0,00	400.000,00	412.590,00	425.576,27	425.576,27	1.663.742,54
1 - Recursos Próprios - STN - 1.501.0000	0,00	400.000,00	412.590,00	425.576,27	425.576,27	1.663.742,54
Programa: 2602 - EDUCAÇÃO NO TRÂNSITO	0,00	8.000,00	8.251,79	8.511,52	8.511,52	33.274,83
Ação: 2.65 - CAPACITAÇÃO DE MOTORISTAS E MOTOCICLISTAS	0,00	8.000,00	8.251,79	8.511,52	8.511,52	33.274,83
377 - 3.3.90.30.00	0,00	3.000,00	3.094,42	3.191,82	3.191,82	12.478,06
1 - Recursos Próprios - STN - 1.501.0000	0,00	3.000,00	3.094,42	3.191,82	3.191,82	12.478,06
378 - 3.3.90.36.00	0,00	3.000,00	3.094,42	3.191,82	3.191,82	12.478,06
1 - Recursos Próprios - STN - 1.501.0000	0,00	3.000,00	3.094,42	3.191,82	3.191,82	12.478,06
379 - 3.3.90.39.00	0,00	2.000,00	2.062,95	2.127,88	2.127,88	8.318,71
1 - Recursos Próprios - STN - 1.501.0000	0,00	2.000,00	2.062,95	2.127,88	2.127,88	8.318,71
Unidade Orçamentária: 9001 - SECRETARIA DE DESENVOLVIMENTO RURAL E MEIO AMBIENT	0,00	3.980.975,00	4.106.276,32	4.235.521,41	4.235.521,41	16.558.294,14
Função: 15 - Urbanismo	0,00	70.000,00	72.203,25	74.475,84	74.475,84	291.154,93
Subfunção: 451 - Infra-Estrutura Urbana	0,00	70.000,00	72.203,25	74.475,84	74.475,84	291.154,93
Programa: 2002 - PROGRAMA DE DESENVOLVIMENTO DA AGRICULTURA SUSPENTÁVEL, APOIO AO HOM	0,00	70.000,00	72.203,25	74.475,84	74.475,84	291.154,93
Ação: 1.78 - AQUISIÇÃO DE PATRULHA MECANIZADA (MOTONIVELADORA, RETROSCAVADEIRAS E	0,00	70.000,00	72.203,25	74.475,84	74.475,84	291.154,93
389 - 4.4.90.52.00	0,00	70.000,00	72.203,25	74.475,84	74.475,84	291.154,93
1 - Recursos Próprios - STN - 1.501.0000	0,00	50.000,00	51.573,75	53.197,03	53.197,03	207.967,81
401 - Recursos de Convênios do Governo Federal - STN - 1.700.0000	0,00	20.000,00	20.629,50	21.278,81	21.278,81	83.187,12



Prefeitura Municipal do Bom Jardim

Praça 19 de Julho, S/N - Centro - 55.730-000 - Bom Jardim/ PE
CNPJ: 10.293.074/0001-17 Fone: 0336381126 contata@bomjardim.pe.gov.br



Usuário: Alben Costa

Chave de Autenticação
9179-0197-00

Página
19 / 74

Anexo de Compatibilidade PPA e LOA

PPA 2022 - 2025 - Valores em R\$

	Valor global	2022	2023	2024	2025	Total
Função: 18 - Gestão Ambiental	0,00	2.354.900,00	2.429.020,49	2.505.473,93	2.505.473,93	9.794.868,35
Subfunção: 452 - Serviços Urbanos	0,00	28.900,00	29.809,63	30.747,89	30.747,89	120.205,41
Programa: 411 - CONSÓRCIOS PÚBLICOS - CONIAPE	0,00	28.900,00	29.809,63	30.747,89	30.747,89	120.205,41
Ação: 1.9 - AQUISIÇÃO DE MÓVEIS, MÁQUINAS E EQUIPAMENTOS DIVERSOS PARA O NIESMA	0,00	900,00	928,33	957,50	957,50	3.743,33
1050 - 4.4.90.52.00	0,00	900,00	928,33	957,50	957,50	3.743,33
604 - Recursos Próprios - Rateio NIESMA	0,00	900,00	928,33	957,50	957,50	3.743,33
Ação: 2.24 - GESTÃO DO PLANEJAMENTO URBANO	0,00	5.400,00	5.569,98	5.745,28	5.745,28	22.460,54
1081 - 3.3.90.35.00	0,00	1.700,00	1.753,52	1.808,70	1.808,70	7.070,92
605 - Recursos do NIESMA - Núcleo Intern. de ESMA	0,00	1.700,00	1.753,52	1.808,70	1.808,70	7.070,92
1082 - 3.3.90.36.00	0,00	1.700,00	1.753,51	1.808,70	1.808,70	7.070,91
605 - Recursos do NIESMA - Núcleo Intern. de ESMA	0,00	1.700,00	1.753,51	1.808,70	1.808,70	7.070,91
1083 - 3.3.90.39.00	0,00	2.000,00	2.062,95	2.127,88	2.127,88	8.318,71
605 - Recursos do NIESMA - Núcleo Intern. de ESMA	0,00	2.000,00	2.062,95	2.127,88	2.127,88	8.318,71
Ação: 2.25 - SERVIÇO DE INSPEÇÃO MUNICIPAL - SIM	0,00	2.250,00	2.320,81	2.393,86	2.393,86	9.358,53
1076 - 3.3.90.14.00	0,00	300,00	309,44	319,18	319,18	1.247,80
605 - Recursos do NIESMA - Núcleo Intern. de ESMA	0,00	300,00	309,44	319,18	319,18	1.247,80
1077 - 3.3.90.30.00	0,00	300,00	309,44	319,18	319,18	1.247,80
605 - Recursos do NIESMA - Núcleo Intern. de ESMA	0,00	300,00	309,44	319,18	319,18	1.247,80
1078 - 3.3.90.35.00	0,00	300,00	309,44	319,18	319,18	1.247,80
605 - Recursos do NIESMA - Núcleo Intern. de ESMA	0,00	300,00	309,44	319,18	319,18	1.247,80
1079 - 3.3.90.36.00	0,00	550,00	567,31	585,17	585,17	2.287,65
605 - Recursos do NIESMA - Núcleo Intern. de ESMA	0,00	550,00	567,31	585,17	585,17	2.287,65
1080 - 3.3.90.39.00	0,00	800,00	825,18	851,15	851,15	3.327,48
605 - Recursos do NIESMA - Núcleo Intern. de ESMA	0,00	800,00	825,18	851,15	851,15	3.327,48
Ação: 2.29 - ELABORAÇÃO/ REVISÃO DO PLANO DIRETOR	0,00	3.900,00	4.022,75	4.149,37	4.149,37	16.221,49
1073 - 3.3.90.35.00	0,00	1.350,00	1.392,49	1.436,32	1.436,32	5.615,13
605 - Recursos do NIESMA - Núcleo Intern. de ESMA	0,00	1.350,00	1.392,49	1.436,32	1.436,32	5.615,13
1074 - 3.3.90.36.00	0,00	550,00	567,31	585,17	585,17	2.287,65
605 - Recursos do NIESMA - Núcleo Intern. de ESMA	0,00	550,00	567,31	585,17	585,17	2.287,65
1075 - 3.3.90.39.00	0,00	2.000,00	2.062,95	2.127,88	2.127,88	8.318,71
605 - Recursos do NIESMA - Núcleo Intern. de ESMA	0,00	2.000,00	2.062,95	2.127,88	2.127,88	8.318,71
Ação: 2.32 - GESTÃO AMBIENTAL (SANEAMENTO BÁSICO E RESÍDUOS SÓLIDOS)	0,00	2.750,00	2.836,55	2.925,84	2.925,84	11.438,23
1069 - 3.3.90.30.00	0,00	300,00	309,44	319,18	319,18	1.247,80
605 - Recursos do NIESMA - Núcleo Intern. de ESMA	0,00	300,00	309,44	319,18	319,18	1.247,80
1070 - 3.3.90.35.00	0,00	550,00	567,31	585,17	585,17	2.287,65
605 - Recursos do NIESMA - Núcleo Intern. de ESMA	0,00	550,00	567,31	585,17	585,17	2.287,65
1071 - 3.3.90.36.00	0,00	550,00	567,31	585,17	585,17	2.287,65

**Anexo de Compatibilidade PPA e LOA**

PPA 2022 - 2025 - Valores em R\$

	Valor global	2022	2023	2024	2025	Total
605 - Recursos do NRESMA - Núcleo Intern. de ESMA	0,00	550,00	567,31	585,17	585,17	2.287,65
1072 - 3.3.90.39.00	0,00	1.350,00	1.392,49	1.436,32	1.436,32	5.615,13
605 - Recursos do NRESMA - Núcleo Intern. de ESMA	0,00	1.350,00	1.392,49	1.436,32	1.436,32	5.615,13
Ação: 2.36 - MANUTENÇÃO DAS ATIVIDADES DO NÚCLEO DE ENGENHARIA, SANEAMENTO BÁSICO E	0,00	13.700,00	14.131,21	14.576,04	14.576,04	56.983,29
1051 - 3.1.90.04.00	0,00	400,00	412,59	425,58	425,58	1.663,75
604 - Recursos Próprios - Rateio NRESMA	0,00	400,00	412,59	425,58	425,58	1.663,75
1052 - 3.1.90.11.00	0,00	2.000,00	2.062,95	2.127,88	2.127,88	8.318,71
604 - Recursos Próprios - Rateio NRESMA	0,00	2.000,00	2.062,95	2.127,88	2.127,88	8.318,71
1053 - 3.1.90.13.00	0,00	1.700,00	1.753,51	1.808,70	1.808,70	7.070,91
604 - Recursos Próprios - Rateio NRESMA	0,00	1.700,00	1.753,51	1.808,70	1.808,70	7.070,91
1054 - 3.1.90.16.00	0,00	400,00	412,59	425,58	425,58	1.663,75
604 - Recursos Próprios - Rateio NRESMA	0,00	400,00	412,59	425,58	425,58	1.663,75
1055 - 3.1.90.91.00	0,00	400,00	412,59	425,58	425,58	1.663,75
604 - Recursos Próprios - Rateio NRESMA	0,00	400,00	412,59	425,58	425,58	1.663,75
1056 - 3.1.90.92.00	0,00	400,00	412,59	425,58	425,58	1.663,75
604 - Recursos Próprios - Rateio NRESMA	0,00	400,00	412,59	425,58	425,58	1.663,75
1057 - 3.1.90.94.00	0,00	400,00	412,59	425,58	425,58	1.663,75
604 - Recursos Próprios - Rateio NRESMA	0,00	400,00	412,59	425,58	425,58	1.663,75
1058 - 3.3.90.14.00	0,00	400,00	412,59	425,58	425,58	1.663,75
604 - Recursos Próprios - Rateio NRESMA	0,00	400,00	412,59	425,58	425,58	1.663,75
1059 - 3.3.90.30.00	0,00	700,00	722,03	744,76	744,76	2.911,55
604 - Recursos Próprios - Rateio NRESMA	0,00	700,00	722,03	744,76	744,76	2.911,55
1060 - 3.3.90.33.00	0,00	400,00	412,59	425,58	425,58	1.663,75
604 - Recursos Próprios - Rateio NRESMA	0,00	400,00	412,59	425,58	425,58	1.663,75
1061 - 3.3.90.34.00	0,00	400,00	412,59	425,58	425,58	1.663,75
604 - Recursos Próprios - Rateio NRESMA	0,00	400,00	412,59	425,58	425,58	1.663,75
1062 - 3.3.90.35.00	0,00	900,00	928,33	957,55	957,55	3.743,43
604 - Recursos Próprios - Rateio NRESMA	0,00	900,00	928,33	957,55	957,55	3.743,43
1063 - 3.3.90.36.00	0,00	1.600,00	1.650,36	1.702,31	1.702,31	6.654,98
604 - Recursos Próprios - Rateio NRESMA	0,00	1.600,00	1.650,36	1.702,31	1.702,31	6.654,98
1064 - 3.3.90.37.00	0,00	400,00	412,59	425,58	425,58	1.663,75
604 - Recursos Próprios - Rateio NRESMA	0,00	400,00	412,59	425,58	425,58	1.663,75
1065 - 3.3.90.39.00	0,00	2.000,00	2.062,95	2.127,88	2.127,88	8.318,71
604 - Recursos Próprios - Rateio NRESMA	0,00	2.000,00	2.062,95	2.127,88	2.127,88	8.318,71
1066 - 3.3.90.41.00	0,00	400,00	412,59	425,58	425,58	1.663,75
604 - Recursos Próprios - Rateio NRESMA	0,00	400,00	412,59	425,58	425,58	1.663,75
1067 - 3.3.90.46.00	0,00	400,00	412,59	425,58	425,58	1.663,75
604 - Recursos Próprios - Rateio NRESMA	0,00	400,00	412,59	425,58	425,58	1.663,75



Prefeitura Municipal do Bom Jardim

Praça 19 de Julho, 5N - Centro - 55.730-000 - Bom Jardim/ PE
CNPJ: 10.293.674/0001-17 Fone: 8136381156 contato@bomjardim.pe.gov.br

BOM JARDIM

Usuário: Alisson Costa

Chave de Autenticação
9179-6157-68

Página
21 / 74

Anexo de Compatibilidade PPA e LOA

PPA 2022 - 2025 - Valores em R\$

	Valor global	2022	2023	2024	2025	Total
604 - Recursos Próprios - Rubrica MIESMA	0,00	400,00	412,59	425,58	425,58	1.663,75
1068 - 3.3.90.47.00	0,00	400,00	412,59	425,58	425,58	1.663,75
604 - Recursos Próprios - Rubrica MIESMA	0,00	400,00	412,59	425,58	425,58	1.663,75
Subfunção: 512 - Saneamento Básico Urbano	0,00	20.000,00	20.629,50	21.278,82	21.278,82	83.187,14
Programa: 1801 - CIDADE E COMUNIDADE SUSTENTÁVEL/ CIDADE LIMPA	0,00	20.000,00	20.629,50	21.278,82	21.278,82	83.187,14
Ação: 1.58 - IMPLANTAÇÃO DE ATERRO SANITÁRIO	0,00	20.000,00	20.629,50	21.278,82	21.278,82	83.187,14
342 - 4.4.90.51.00	0,00	20.000,00	20.629,50	21.278,82	21.278,82	83.187,14
1 - Recursos Próprios - STN - 1.501.0000	0,00	10.000,00	10.314,75	10.639,41	10.639,41	41.593,57
401 - Recursos de Convênios do Governo Federal - STN - 1.700.0000	0,00	10.000,00	10.314,75	10.639,41	10.639,41	41.593,57
Subfunção: 541 - Preservação e Conservação Ambiental	0,00	2.226.000,00	2.296.063,36	2.368.331,96	2.368.331,96	9.258.727,28
Programa: 411 - CONSÓRCIOS PÚBLICOS - COMIAPE	0,00	6.000,00	6.188,85	6.383,64	6.383,64	24.956,13
Ação: 2.23 - GESTÃO DE REGULARIZAÇÃO FUNDIÁRIA	0,00	6.000,00	6.188,85	6.383,64	6.383,64	24.956,13
1084 - 3.3.90.35.00	0,00	2.000,00	2.062,95	2.127,88	2.127,88	8.318,71
605 - Recursos do MIESMA - Núcleo Interin. de ESMA	0,00	2.000,00	2.062,95	2.127,88	2.127,88	8.318,71
1085 - 3.3.90.36.00	0,00	2.000,00	2.062,95	2.127,88	2.127,88	8.318,71
605 - Recursos do MIESMA - Núcleo Interin. de ESMA	0,00	2.000,00	2.062,95	2.127,88	2.127,88	8.318,71
1086 - 3.3.90.39.00	0,00	2.000,00	2.062,95	2.127,88	2.127,88	8.318,71
605 - Recursos do MIESMA - Núcleo Interin. de ESMA	0,00	2.000,00	2.062,95	2.127,88	2.127,88	8.318,71
Programa: 1801 - CIDADE E COMUNIDADE SUSTENTÁVEL/ CIDADE LIMPA	0,00	2.220.000,00	2.289.874,51	2.361.948,32	2.361.948,32	9.233.771,15
Ação: 2.59 - MANUTENÇÃO DO PROGRAMA DE TRATAMENTO DE RESÍDUOS SÓLIDOS (LIXO) -	0,00	2.200.000,00	2.269.245,00	2.340.669,49	2.340.669,49	9.150.583,98
343 - 3.3.90.39.00	0,00	2.200.000,00	2.269.245,00	2.340.669,49	2.340.669,49	9.150.583,98
1 - Recursos Próprios - STN - 1.501.0000	0,00	2.200.000,00	2.269.245,00	2.340.669,49	2.340.669,49	9.150.583,98
Ação: 2.60 - MANUTENÇÃO DO PROGRAMA DE REFLORRESTAMENTO RURAL E ARBORIZAÇÃO	0,00	20.000,00	20.629,51	21.278,83	21.278,83	83.187,17
344 - 3.3.90.30.00	0,00	5.000,00	5.157,38	5.319,71	5.319,71	20.796,80
1 - Recursos Próprios - STN - 1.501.0000	0,00	5.000,00	5.157,38	5.319,71	5.319,71	20.796,80
345 - 3.3.90.36.00	0,00	5.000,00	5.157,38	5.319,71	5.319,71	20.796,80
1 - Recursos Próprios - STN - 1.501.0000	0,00	5.000,00	5.157,38	5.319,71	5.319,71	20.796,80
346 - 3.3.90.39.00	0,00	10.000,00	10.314,75	10.639,41	10.639,41	41.593,57
1 - Recursos Próprios - STN - 1.501.0000	0,00	10.000,00	10.314,75	10.639,41	10.639,41	41.593,57
Subfunção: 544 - Recursos Hídricos	0,00	80.000,00	82.518,00	85.115,26	85.115,26	332.748,52
Programa: 1801 - CIDADE E COMUNIDADE SUSTENTÁVEL/ CIDADE LIMPA	0,00	40.000,00	41.259,00	42.557,63	42.557,63	166.374,26
Ação: 1.57 - CONSTRUÇÃO DE CISTERNAS COMUNITÁRIAS, INCLUINDO POÇOS ARTESIANOS	0,00	40.000,00	41.259,00	42.557,63	42.557,63	166.374,26
347 - 4.4.90.51.00	0,00	40.000,00	41.259,00	42.557,63	42.557,63	166.374,26
1 - Recursos Próprios - STN - 1.501.0000	0,00	30.000,00	30.594,25	31.916,22	31.916,22	124.526,70
401 - Recursos de Convênios do Governo Federal - STN - 1.700.0000	0,00	10.000,00	10.664,75	10.641,41	10.641,41	41.847,57
Programa: 1802 - PROGRAMA ÁGUA É VIDA	0,00	40.000,00	41.259,00	42.557,63	42.557,63	166.374,26
Ação: 1.55 - EXECUÇÃO DE OBRAS DE SISTEMA DE ABASTECIMENTO D'ÁGUA	0,00	40.000,00	41.259,00	42.557,63	42.557,63	166.374,26



Prefeitura Municipal do Bom Jardim

Rua 19 de Julho, 98 - Centro - 55.736-001 - Bom Jardim/ PE
CNPJ: 10.793.674/0001-17 Fone: 81.36181158 contato@bomjardim.pe.gov.br



Usuário: Alisson Costa

Chave de Autenticação
9479-6197-68

Página
22 / 74

Anexo de Compatibilidade PPA e LOA

PPA 2022 - 2025 - Valores em R\$						
	Valor global	2022	2023	2024	2025	Total
348 - 4.4.90.51.00	0,00	40.000,00	41.259,00	42.557,63	42.557,63	166.374,26
1 - Recursos Próprios - STM - 1.501.0000	0,00	20.000,00	20.944,25	21.918,22	21.918,22	124.780,69
401 - Recursos do Convênio do Governo Federal - STM - 1.700.0000	0,00	10.000,00	10.314,75	10.639,41	10.639,41	41.593,57
Função: 20 - Agricultura	0,00	1.506.075,00	1.553.478,78	1.602.374,54	1.602.374,54	6.264.302,86
Subfunção: 122 - Administração Geral	0,00	1.260.075,00	1.299.735,86	1.340.645,05	1.340.645,05	5.241.100,96
Programa: 2001 - GESTÃO ADMINISTRATIVA DA SECRETARIA DE DESENVOLVIMENTO RURAL E MEIO AM	0,00	1.260.075,00	1.299.735,86	1.340.645,05	1.340.645,05	5.241.100,96
Ação: 1.14 - AQUISIÇÃO DE VEÍCULOS, MÓVEIS, MÁQUINAS E EQUIPAMENTOS DIVERSOS	0,00	20.000,00	20.629,50	21.278,81	21.278,81	83.187,12
969 - 4.4.90.52.00	0,00	20.000,00	20.629,50	21.278,81	21.278,81	83.187,12
1 - Recursos Próprios - STM - 1.501.0000	0,00	20.000,00	20.629,50	21.278,81	21.278,81	83.187,12
Ação: 2.67 - GESTÃO ADMINISTRATIVA DE PESSOAL DA SECRETARIA DE DESENVOLVIMENTO	0,00	886.075,00	913.964,21	942.731,25	942.731,25	3.685.501,71
392 - 3.1.90.04.00	0,00	320.000,00	330.072,00	340.461,02	340.461,02	1.330.994,04
1 - Recursos Próprios - STM - 1.501.0000	0,00	320.000,00	320.072,00	340.461,02	340.461,02	1.330.994,04
393 - 3.1.90.11.00	0,00	351.075,00	362.125,09	373.522,98	373.522,98	1.460.246,05
1 - Recursos Próprios - STM - 1.501.0000	0,00	351.075,00	362.125,09	373.522,98	373.522,98	1.460.246,05
394 - 3.1.90.13.00	0,00	75.000,00	77.360,62	79.795,55	79.795,55	311.951,72
1 - Recursos Próprios - STM - 1.501.0000	0,00	75.000,00	77.360,62	79.795,55	79.795,55	311.951,72
395 - 3.1.90.94.00	0,00	5.000,00	5.157,38	5.319,71	5.319,71	20.796,80
1 - Recursos Próprios - STM - 1.501.0000	0,00	5.000,00	5.157,38	5.319,71	5.319,71	20.796,80
396 - 3.1.91.13.00	0,00	50.000,00	51.573,75	53.197,03	53.197,03	207.967,81
1 - Recursos Próprios - STM - 1.501.0000	0,00	50.000,00	51.573,75	53.197,03	53.197,03	207.967,81
397 - 3.3.90.08.00	0,00	10.000,00	10.314,75	10.639,41	10.639,41	41.593,57
1 - Recursos Próprios - STM - 1.501.0000	0,00	10.000,00	10.314,75	10.639,41	10.639,41	41.593,57
398 - 3.3.91.97.00	0,00	75.000,00	77.360,62	79.795,55	79.795,55	311.951,72
1 - Recursos Próprios - STM - 1.501.0000	0,00	75.000,00	77.360,62	79.795,55	79.795,55	311.951,72
Ação: 2.68 - MANUTENÇÃO DAS ATIVIDADES DA SECRETARIA DE DESENVOLVIMENTO RURAL E	0,00	354.000,00	365.142,15	376.634,99	376.634,99	1.472.412,13
399 - 3.3.90.14.00	0,00	4.000,00	4.125,90	4.255,76	4.255,76	16.637,42
1 - Recursos Próprios - STM - 1.501.0000	0,00	4.000,00	4.125,90	4.255,76	4.255,76	16.637,42
400 - 3.3.90.30.00	0,00	300.000,00	309.442,50	319.182,20	319.182,20	1.247.806,90
1 - Recursos Próprios - STM - 1.501.0000	0,00	300.000,00	309.442,50	319.182,20	319.182,20	1.247.806,90
401 - 3.3.90.36.00	0,00	20.000,00	20.629,50	21.278,81	21.278,81	83.187,12
1 - Recursos Próprios - STM - 1.501.0000	0,00	20.000,00	20.629,50	21.278,81	21.278,81	83.187,12
402 - 3.3.90.39.00	0,00	30.000,00	30.944,25	31.918,22	31.918,22	124.780,69
1 - Recursos Próprios - STM - 1.501.0000	0,00	30.000,00	30.944,25	31.918,22	31.918,22	124.780,69
Subfunção: 605 - Abastecimento	0,00	195.000,00	201.137,64	207.468,44	207.468,44	811.074,52
Programa: 1802 - PROGRAMA ÁGUA É VIDA	0,00	30.000,00	30.944,26	31.918,23	31.918,23	124.780,72
Ação: 2.11 - ABASTECIMENTO D'ÁGUA EMERGENCIAL ATRAVÉS DE CAMINHÕES PIPA	0,00	30.000,00	30.944,26	31.918,23	31.918,23	124.780,72
970 - 3.3.90.30.00	0,00	5.000,00	5.157,38	5.319,71	5.319,71	20.796,80



Prefeitura Municipal do Bom Jardim

Praça 19 de Julho, S/N - Centro - 55.731-900 - Bom Jardim/ PE
CNPJ: 07.293.074/0001-07 Fone: 51.3611156 cont@pbomjardim.pe.gov.br



Usuário: Ailson Costa

Chave de Autenticação
9679-6197-68

Página
23 / 74

Anexo de Compatibilidade PPA e LOA

PPA 2022 - 2025 - Valores em R\$

	Valor global	2022	2023	2024	2025	Total
1 - Recursos Próprios - STN - 1.501.0000	0,00	5.000,00	5.157,38	5.319,71	5.319,71	20.796,80
971 - 3.3.90.36.00	0,00	20.000,00	20.629,50	21.278,81	21.278,81	83.187,12
1 - Recursos Próprios - STN - 1.501.0000	0,00	20.000,00	20.629,50	21.278,81	21.278,81	83.187,12
972 - 3.3.90.39.00	0,00	5.000,00	5.157,38	5.319,71	5.319,71	20.796,80
1 - Recursos Próprios - STN - 1.501.0000	0,00	5.000,00	5.157,38	5.319,71	5.319,71	20.796,80
Programa: 2002 - PROGRAMA DE DESENVOLVIMENTO DA AGRICULTURA SUSPENTÁVEL, APOIO AO HOM	0,00	165.000,00	170.193,38	175.530,21	175.530,21	686.253,80
Ação: 2.69 - PROGRAMA DE APOIO AO PRODUTOR RURAL	0,00	50.000,00	51.573,75	53.197,03	53.197,03	207.967,81
403 - 3.3.90.30.00	0,00	10.000,00	10.314,75	10.639,41	10.639,41	41.593,57
1 - Recursos Próprios - STN - 1.501.0000	0,00	10.000,00	10.314,75	10.639,41	10.639,41	41.593,57
404 - 3.3.90.32.00	0,00	5.000,00	5.157,38	5.319,71	5.319,71	20.796,80
1 - Recursos Próprios - STN - 1.501.0000	0,00	5.000,00	5.157,38	5.319,71	5.319,71	20.796,80
405 - 3.3.90.36.00	0,00	20.000,00	20.629,50	21.278,81	21.278,81	83.187,12
1 - Recursos Próprios - STN - 1.501.0000	0,00	20.000,00	20.629,50	21.278,81	21.278,81	83.187,12
406 - 3.3.90.39.00	0,00	15.000,00	15.472,12	15.959,10	15.959,10	62.390,32
1 - Recursos Próprios - STN - 1.501.0000	0,00	15.000,00	15.472,12	15.959,10	15.959,10	62.390,32
Ação: 2.70 - MANUTENÇÃO DAS ATIVIDADES DE MERCADOS, MATADOUROS E AÇOUGUES	0,00	115.000,00	118.619,63	122.353,18	122.353,18	478.325,99
407 - 3.3.90.30.00	0,00	50.000,00	51.573,75	53.197,03	53.197,03	207.967,81
1 - Recursos Próprios - STN - 1.501.0000	0,00	50.000,00	51.573,75	53.197,03	53.197,03	207.967,81
408 - 3.3.90.36.00	0,00	20.000,00	20.629,50	21.278,81	21.278,81	83.187,12
1 - Recursos Próprios - STN - 1.501.0000	0,00	20.000,00	20.629,50	21.278,81	21.278,81	83.187,12
409 - 3.3.90.39.00	0,00	40.000,00	41.259,00	42.557,63	42.557,63	166.374,26
1 - Recursos Próprios - STN - 1.501.0000	0,00	40.000,00	41.259,00	42.557,63	42.557,63	166.374,26
410 - 4.4.90.52.00	0,00	5.000,00	5.157,38	5.319,71	5.319,71	20.796,80
1 - Recursos Próprios - STN - 1.501.0000	0,00	5.000,00	5.157,38	5.319,71	5.319,71	20.796,80
Subfunção: 606 - Promoção da Produção Agropecuária	0,00	51.000,00	52.605,28	54.261,05	54.261,05	212.127,38
Programa: 2002 - PROGRAMA DE DESENVOLVIMENTO DA AGRICULTURA SUSPENTÁVEL, APOIO AO HOM	0,00	51.000,00	52.605,28	54.261,05	54.261,05	212.127,38
Ação: 2.86 - PROMOÇÃO DE CAMPANHA DE VACINAÇÃO DE ANIMAIS	0,00	20.000,00	20.629,52	21.278,84	21.278,84	83.187,20
418 - 3.3.90.30.00	0,00	5.000,00	5.157,38	5.319,71	5.319,71	20.796,80
1 - Recursos Próprios - STN - 1.501.0000	0,00	5.000,00	5.157,38	5.319,71	5.319,71	20.796,80
419 - 3.3.90.32.00	0,00	5.000,00	5.157,38	5.319,71	5.319,71	20.796,80
1 - Recursos Próprios - STN - 1.501.0000	0,00	5.000,00	5.157,38	5.319,71	5.319,71	20.796,80
420 - 3.3.90.36.00	0,00	5.000,00	5.157,38	5.319,71	5.319,71	20.796,80
1 - Recursos Próprios - STN - 1.501.0000	0,00	5.000,00	5.157,38	5.319,71	5.319,71	20.796,80
421 - 3.3.90.39.00	0,00	5.000,00	5.157,38	5.319,71	5.319,71	20.796,80
1 - Recursos Próprios - STN - 1.501.0000	0,00	5.000,00	5.157,38	5.319,71	5.319,71	20.796,80
Ação: 2.87 - MANUTENÇÃO DO PROGRAMA DE DISTRIBUIÇÃO DE SEMENTES	0,00	16.000,00	16.503,62	17.023,08	17.023,08	66.549,78
414 - 3.3.90.30.00	0,00	5.000,00	5.157,38	5.319,71	5.319,71	20.796,80



Prefeitura Municipal do Bom Jardim

Praça 19 de Julho, SN - Centro - 55.736-000 - Bom Jardim/ PE
CNPJ: 10.293.074/0001-17 Fone: 8136931156 contato@bomjardim.pe.gov.br

BRASIL 2022

Usuário: Allean Costa

Chave de Autenticação
9179-6197-68

Página
26 / 74

Anexo de Compatibilidade PPA e LOA

PPA 2022 - 2025 - Valores em R\$

	Valor global	2022	2023	2024	2025	Total
1 - Recursos Próprios - STN - 1.501.0000	0,00	5.000,00	5.157,38	5.319,71	5.319,71	20.796,80
415 - 3.3.90.32.00	0,00	5.000,00	5.157,38	5.319,71	5.319,71	20.796,80
1 - Recursos Próprios - STN - 1.501.0000	0,00	5.000,00	5.157,38	5.319,71	5.319,71	20.796,80
416 - 3.3.90.36.00	0,00	5.000,00	5.157,38	5.319,71	5.319,71	20.796,80
1 - Recursos Próprios - STN - 1.501.0000	0,00	5.000,00	5.157,38	5.319,71	5.319,71	20.796,80
417 - 3.3.90.39.00	0,00	1.000,00	1.031,48	1.063,95	1.063,95	4.159,38
1 - Recursos Próprios - STN - 1.501.0000	0,00	1.000,00	1.031,48	1.063,95	1.063,95	4.159,38
Ação: 2.88 - PREPARAÇÃO DE SOLO E ARAÇÃO DE TERRAS PARA PLANTIO	0,00	15.000,00	15.472,14	15.959,13	15.959,13	62.390,40
411 - 3.3.90.30.00	0,00	5.000,00	5.157,38	5.319,71	5.319,71	20.796,80
1 - Recursos Próprios - STN - 1.501.0000	0,00	5.000,00	5.157,38	5.319,71	5.319,71	20.796,80
412 - 3.3.90.36.00	0,00	5.000,00	5.157,38	5.319,71	5.319,71	20.796,80
1 - Recursos Próprios - STN - 1.501.0000	0,00	5.000,00	5.157,38	5.319,71	5.319,71	20.796,80
413 - 3.3.90.39.00	0,00	5.000,00	5.157,38	5.319,71	5.319,71	20.796,80
1 - Recursos Próprios - STN - 1.501.0000	0,00	5.000,00	5.157,38	5.319,71	5.319,71	20.796,80
Função: 22 - Indústria	0,00	15.000,00	15.472,14	15.959,13	15.959,13	62.390,40
Subfunção: 605 - Abastecimento	0,00	15.000,00	15.472,14	15.959,13	15.959,13	62.390,40
Programa: 2002 - PROGRAMA DE DESENVOLVIMENTO DA AGRICULTURA SUSTENTÁVEL, APOIO AO HOM	0,00	15.000,00	15.472,14	15.959,13	15.959,13	62.390,40
Ação: 2.84 - MANUTENÇÃO DAS AGROINDÚSTRIAS	0,00	15.000,00	15.472,14	15.959,13	15.959,13	62.390,40
422 - 3.3.90.30.00	0,00	5.000,00	5.157,38	5.319,71	5.319,71	20.796,80
1 - Recursos Próprios - STN - 1.501.0000	0,00	5.000,00	5.157,38	5.319,71	5.319,71	20.796,80
423 - 3.3.90.36.00	0,00	5.000,00	5.157,38	5.319,71	5.319,71	20.796,80
1 - Recursos Próprios - STN - 1.501.0000	0,00	5.000,00	5.157,38	5.319,71	5.319,71	20.796,80
424 - 3.3.90.39.00	0,00	5.000,00	5.157,38	5.319,71	5.319,71	20.796,80
1 - Recursos Próprios - STN - 1.501.0000	0,00	5.000,00	5.157,38	5.319,71	5.319,71	20.796,80
Função: 23 - Comércio e Serviços	0,00	35.000,00	36.101,66	37.237,97	37.237,97	145.577,60
Subfunção: 691 - Promoção Comercial	0,00	35.000,00	36.101,66	37.237,97	37.237,97	145.577,60
Programa: 2002 - PROGRAMA DE DESENVOLVIMENTO DA AGRICULTURA SUSTENTÁVEL, APOIO AO HOM	0,00	35.000,00	36.101,66	37.237,97	37.237,97	145.577,60
Ação: 1.82 - CONSTRUÇÃO, REFORMA E/OU AMPLIAÇÃO DE CENTRO DE APOIO AOS FEIRANTES	0,00	5.000,00	5.157,38	5.319,71	5.319,71	20.796,80
425 - 4.4.90.51.00	0,00	5.000,00	5.157,38	5.319,71	5.319,71	20.796,80
1 - Recursos Próprios - STN - 1.501.0000	0,00	5.000,00	5.157,38	5.319,71	5.319,71	20.796,80
Ação: 2.82 - IMPLANTAÇÃO E MANUTENÇÃO DO CENTRO DE APOIO AOS FEIRANTES	0,00	30.000,00	30.944,28	31.918,26	31.918,26	124.780,80
426 - 3.3.90.30.00	0,00	5.000,00	5.157,38	5.319,71	5.319,71	20.796,80
1 - Recursos Próprios - STN - 1.501.0000	0,00	5.000,00	5.157,38	5.319,71	5.319,71	20.796,80
427 - 3.3.90.32.00	0,00	5.000,00	5.157,38	5.319,71	5.319,71	20.796,80
1 - Recursos Próprios - STN - 1.501.0000	0,00	5.000,00	5.157,38	5.319,71	5.319,71	20.796,80
428 - 3.3.90.36.00	0,00	5.000,00	5.157,38	5.319,71	5.319,71	20.796,80
1 - Recursos Próprios - STN - 1.501.0000	0,00	5.000,00	5.157,38	5.319,71	5.319,71	20.796,80



Prefeitura Municipal do Bom Jardim

Praça 19 de Julho, S/N - Centro - 55.730-000 - Bom Jardim/PE
CNPJ: 01.293.074/0001-07 Fone: 3386281196 cont@bomjardim.pe.gov.br



Usuário: Ailson Costa

Chave de Autenticação
9179-4197-68

Página
25 / 70

Anexo de Compatibilidade PPA e LOA

PPA 2022 - 2025 - Valores em R\$

	Valor global	2022	2023	2024	2025	Total
429 - 3.3.90.39.00	0,00	5.000,00	5.157,38	5.319,71	5.319,71	20.796,80
1 - Recursos Próprios - STN - 1.501.0000	0,00	5.000,00	5.157,38	5.319,71	5.319,71	20.796,80
430 - 3.3.90.48.00	0,00	5.000,00	5.157,38	5.319,71	5.319,71	20.796,80
1 - Recursos Próprios - STN - 1.501.0000	0,00	5.000,00	5.157,38	5.319,71	5.319,71	20.796,80
431 - 4.4.90.52.00	0,00	5.000,00	5.157,38	5.319,71	5.319,71	20.796,80
1 - Recursos Próprios - STN - 1.501.0000	0,00	5.000,00	5.157,38	5.319,71	5.319,71	20.796,80
Unidade Orçamentária: 10001 - SECRETARIA DE ESPORTES, CULTURA E TURISMO	0,00	1.788.077,00	1.844.356,77	1.902.407,91	1.902.407,91	7.437.249,59
Função: 4 - Administração	0,00	398.000,00	410.527,06	423.448,40	423.448,40	1.655.423,86
Subfunção: 122 - Administração Geral	0,00	398.000,00	410.527,06	423.448,40	423.448,40	1.655.423,86
Programa: 1301 - GESTÃO ADMINISTRATIVA DA SECRETARIA DE TURISMO, CULTURA E ESPORTES	0,00	398.000,00	410.527,06	423.448,40	423.448,40	1.655.423,86
Ação: 2.81 - MANUTENÇÃO DAS ATIVIDADES DA SECRETARIA DE TURISMO, CULTURA E ESPORTES	0,00	65.000,00	67.045,88	69.156,15	69.156,15	270.358,18
438 - 3.3.90.14.00	0,00	5.000,00	5.157,38	5.319,71	5.319,71	20.796,80
1 - Recursos Próprios - STN - 1.501.0000	0,00	5.000,00	5.157,38	5.319,71	5.319,71	20.796,80
439 - 3.3.90.30.00	0,00	40.000,00	41.259,00	42.557,63	42.557,63	166.374,26
1 - Recursos Próprios - STN - 1.501.0000	0,00	40.000,00	41.259,00	42.557,63	42.557,63	166.374,26
440 - 3.3.90.36.00	0,00	5.000,00	5.157,38	5.319,71	5.319,71	20.796,80
1 - Recursos Próprios - STN - 1.501.0000	0,00	5.000,00	5.157,38	5.319,71	5.319,71	20.796,80
441 - 3.3.90.39.00	0,00	15.000,00	15.472,12	15.959,10	15.959,10	62.390,32
1 - Recursos Próprios - STN - 1.501.0000	0,00	15.000,00	15.472,12	15.959,10	15.959,10	62.390,32
Ação: 2.83 - GESTÃO ADMINISTRATIVA DE PESSOAL DA SECRETARIA DE TURISMO, CULTURA E	0,00	323.000,00	333.166,43	343.652,84	343.652,84	1.343.472,11
432 - 3.1.90.04.00	0,00	80.000,00	82.518,00	85.115,25	85.115,25	332.748,50
1 - Recursos Próprios - STN - 1.501.0000	0,00	80.000,00	82.518,00	85.115,25	85.115,25	332.748,50
433 - 3.1.90.11.00	0,00	170.000,00	175.350,75	180.869,91	180.869,91	707.090,57
1 - Recursos Próprios - STN - 1.501.0000	0,00	170.000,00	175.350,75	180.869,91	180.869,91	707.090,57
434 - 3.1.90.13.00	0,00	40.000,00	41.259,00	42.557,63	42.557,63	166.374,26
1 - Recursos Próprios - STN - 1.501.0000	0,00	40.000,00	41.259,00	42.557,63	42.557,63	166.374,26
435 - 3.1.90.94.00	0,00	1.000,00	1.031,48	1.063,95	1.063,95	4.159,38
1 - Recursos Próprios - STN - 1.501.0000	0,00	1.000,00	1.031,48	1.063,95	1.063,95	4.159,38
436 - 3.1.91.13.00	0,00	10.000,00	10.314,75	10.639,41	10.639,41	41.593,57
1 - Recursos Próprios - STN - 1.501.0000	0,00	10.000,00	10.314,75	10.639,41	10.639,41	41.593,57
437 - 3.3.91.97.00	0,00	20.000,00	20.629,50	21.278,81	21.278,81	83.187,12
1 - Recursos Próprios - STN - 1.501.0000	0,00	20.000,00	20.629,50	21.278,81	21.278,81	83.187,12
973 - 3.3.90.08.00	0,00	2.000,00	2.062,95	2.127,88	2.127,88	8.318,71
1 - Recursos Próprios - STN - 1.501.0000	0,00	2.000,00	2.062,95	2.127,88	2.127,88	8.318,71
Ação: 1.91 - AQUISIÇÃO DE MÁQUINAS, VEÍCULOS E EQUIPAMENTOS DIVERSOS PARA AS	0,00	10.000,00	10.314,75	10.639,41	10.639,41	41.593,57
979 - 4.4.90.52.00	0,00	10.000,00	10.314,75	10.639,41	10.639,41	41.593,57
1 - Recursos Próprios - STN - 1.501.0000	0,00	10.000,00	10.314,75	10.639,41	10.639,41	41.593,57



Prefeitura Municipal do Bom Jardim

Praça 19 de Julho, SN - Centro - 55.730-000 - Bom Jardim/ PE
CNPJ: 10.293.074/0001-17 Fone: 8136381156 contato@bomjardim.pe.gov.br



Usuário: Alisson Costa

Chave de Autenticação
9179-6197-03

Página
16 / 74

Anexo de Compatibilidade PPA e LOA

PPA 2022 - 2025 - Valores em R\$

	Valor global	2022	2023	2024	2025	Total
Função: 13 - Cultura	0,00	1.268.077,00	1.307.989,74	1.349.158,72	1.349.158,72	5.274.384,18
Subfunção: 392 - Difusão Cultural	0,00	1.268.077,00	1.307.989,74	1.349.158,72	1.349.158,72	5.274.384,18
Programa: 1302 - PROMOÇÃO E DESENVOLVIMENTO DA CULTURA E TURISMO	0,00	1.268.077,00	1.307.989,74	1.349.158,72	1.349.158,72	5.274.384,18
Ação: 1.51 - AQUISIÇÃO DE INSTRUMENTOS PARA BANDAS MUSICAIS E MARCIAIS	0,00	5.000,00	5.157,38	5.319,71	5.319,71	20.796,80
442 - 4.4.90.52.00	0,00	5.000,00	5.157,38	5.319,71	5.319,71	20.796,80
1 - Recursos Próprios - STN - 1.501.0000	0,00	5.000,00	5.157,38	5.319,71	5.319,71	20.796,80
Ação: 2.62 - SUBVENÇÕES SOCIAIS A ENTIDADES MUSICAIS E CULTURAIS	0,00	5.000,00	5.157,38	5.319,71	5.319,71	20.796,80
449 - 3.3.50.43.00	0,00	5.000,00	5.157,38	5.319,71	5.319,71	20.796,80
1 - Recursos Próprios - STN - 1.501.0000	0,00	5.000,00	5.157,38	5.319,71	5.319,71	20.796,80
Ação: 2.66 - PROMOÇÃO E EXECUÇÃO DE FESTIVIDADES CÍVICAS, FOLCLÓRICAS, ARTÍSTICAS E	0,00	1.253.077,00	1.292.517,60	1.333.199,59	1.333.199,59	5.211.993,78
444 - 3.3.90.30.00	0,00	150.000,00	154.721,25	159.591,10	159.591,10	623.903,45
1 - Recursos Próprios - STN - 1.501.0000	0,00	150.000,00	154.721,25	159.591,10	159.591,10	623.903,45
445 - 3.3.90.31.00	0,00	5.000,00	5.157,38	5.319,71	5.319,71	20.796,80
1 - Recursos Próprios - STN - 1.501.0000	0,00	5.000,00	5.157,38	5.319,71	5.319,71	20.796,80
446 - 3.3.90.36.00	0,00	120.000,00	123.777,00	127.672,88	127.672,88	499.122,76
1 - Recursos Próprios - STN - 1.501.0000	0,00	120.000,00	123.777,00	127.672,88	127.672,88	499.122,76
447 - 3.3.90.39.00	0,00	928.077,00	957.288,22	987.418,87	987.418,87	3.860.202,96
1 - Recursos Próprios - STN - 1.501.0000	0,00	928.077,00	957.288,22	987.418,87	987.418,87	3.860.202,96
448 - 3.3.90.48.00	0,00	50.000,00	51.573,75	53.197,03	53.197,03	207.967,81
1 - Recursos Próprios - STN - 1.501.0000	0,00	50.000,00	51.573,75	53.197,03	53.197,03	207.967,81
Ação: 2.71 - REPASSES FINANCEIROS A ENTIDADES SEM FINS LUCRATIVOS	0,00	5.000,00	5.157,38	5.319,71	5.319,71	20.796,80
443 - 3.3.50.43.00	0,00	5.000,00	5.157,38	5.319,71	5.319,71	20.796,80
1 - Recursos Próprios - STN - 1.501.0000	0,00	5.000,00	5.157,38	5.319,71	5.319,71	20.796,80
Função: 27 - Desporto e Lazer	0,00	122.000,00	125.839,97	129.800,79	129.800,79	507.441,55
Subfunção: 695 - Turismo	0,00	45.000,00	46.416,39	47.877,35	47.877,35	187.171,09
Programa: 1302 - PROMOÇÃO E DESENVOLVIMENTO DA CULTURA E TURISMO	0,00	40.000,00	41.259,01	42.557,64	42.557,64	166.374,29
Ação: 2.89 - APOIO AO TURISMO DO MUNICÍPIO	0,00	40.000,00	41.259,01	42.557,64	42.557,64	166.374,29
450 - 3.3.90.30.00	0,00	5.000,00	5.157,38	5.319,71	5.319,71	20.796,80
1 - Recursos Próprios - STN - 1.501.0000	0,00	5.000,00	5.157,38	5.319,71	5.319,71	20.796,80
451 - 3.3.90.36.00	0,00	20.000,00	20.629,50	21.278,81	21.278,81	83.187,12
1 - Recursos Próprios - STN - 1.501.0000	0,00	20.000,00	20.629,50	21.278,81	21.278,81	83.187,12
452 - 3.3.90.39.00	0,00	5.000,00	5.157,38	5.319,71	5.319,71	20.796,80
1 - Recursos Próprios - STN - 1.501.0000	0,00	5.000,00	5.157,38	5.319,71	5.319,71	20.796,80
453 - 4.4.90.52.00	0,00	10.000,00	10.314,75	10.639,41	10.639,41	41.593,57
1 - Recursos Próprios - STN - 1.501.0000	0,00	10.000,00	10.314,75	10.639,41	10.639,41	41.593,57
Programa: 2701 - DESPORTO E LAZER MUNICIPAL	0,00	5.000,00	5.157,38	5.319,71	5.319,71	20.796,80
Ação: 2.73 - SUBVENÇÕES SOCIAIS A ENTIDADES ESPORTIVAS	0,00	5.000,00	5.157,38	5.319,71	5.319,71	20.796,80



Prefeitura Municipal do Bom Jardim

Praça 19 de Julho, 5N - Centro - 55.730-000 - Bom Jardim / PE
CNPJ: 10.293.074/0001-17 Fone: 81.36381156 contato@bomjardim.pe.gov.br

BOM JARDIM

Usuário: Allean Coeta

Chave de Autenticação
9179-6197-68

Página
27 / 74

Anexo de Compatibilidade PPA e LOA

PPA 2022 - 2025 - Valores em R\$

	Valor global	2022	2023	2024	2025	Total
454 - 3.3.50.43.00	0,00	5.000,00	5.157,38	5.319,71	5.319,71	20.796,80
1 - Recursos Próprios - STN - 1.501.0000	0,00	5.000,00	5.157,38	5.319,71	5.319,71	20.796,80
Subfunção: 813 - Lazer	0,00	77.000,00	79.423,58	81.923,44	81.923,44	320.270,46
Programa: 2701 - DESPORTO E LAZER MUNICIPAL	0,00	77.000,00	79.423,58	81.923,44	81.923,44	320.270,46
Ação: 1.47 - EXECUÇÃO DE OBRAS PARA PRÁTICAS DE ESPORTE - ACADEMIA DAS CIDADES	0,00	20.000,00	20.629,50	21.278,82	21.278,82	83.187,14
388 - 4.4.90.51.00	0,00	20.000,00	20.629,50	21.278,82	21.278,82	83.187,14
1 - Recursos Próprios - STN - 1.501.0000	0,00	10.000,00	10.314,75	10.639,41	10.639,41	41.593,57
461 - Recursos de Convênios do Governo Federal - STN - 1.700.0000	0,00	10.000,00	10.314,75	10.639,41	10.639,41	41.593,57
Ação: 2.72 - APOIO AO DESPORTO AMADOR, INCLUINDO O PROGRAMA ESPORTE PARA TODOS	0,00	57.000,00	58.794,08	60.644,62	60.644,62	237.083,32
455 - 3.3.90.30.00	0,00	5.000,00	5.157,38	5.319,71	5.319,71	20.796,80
1 - Recursos Próprios - STN - 1.501.0000	0,00	5.000,00	5.157,38	5.319,71	5.319,71	20.796,80
456 - 3.3.90.31.00	0,00	2.000,00	2.062,95	2.127,88	2.127,88	8.318,71
1 - Recursos Próprios - STN - 1.501.0000	0,00	2.000,00	2.062,95	2.127,88	2.127,88	8.318,71
457 - 3.3.90.32.00	0,00	5.000,00	5.157,38	5.319,71	5.319,71	20.796,80
1 - Recursos Próprios - STN - 1.501.0000	0,00	5.000,00	5.157,38	5.319,71	5.319,71	20.796,80
458 - 3.3.90.36.00	0,00	30.000,00	30.944,25	31.918,22	31.918,22	124.780,69
1 - Recursos Próprios - STN - 1.501.0000	0,00	30.000,00	30.944,25	31.918,22	31.918,22	124.780,69
459 - 3.3.90.39.00	0,00	15.000,00	15.472,12	15.959,10	15.959,10	62.390,32
1 - Recursos Próprios - STN - 1.501.0000	0,00	15.000,00	15.472,12	15.959,10	15.959,10	62.390,32
Unidade Orçamentária: 11001 - SECRETARIA DE GOVERNO	0,00	175.000,00	180.508,18	186.189,70	186.189,70	727.887,58
Função: 4 - Administração	0,00	175.000,00	180.508,18	186.189,70	186.189,70	727.887,58
Subfunção: 131 - Comunicação Social	0,00	160.000,00	165.036,04	170.230,57	170.230,57	665.497,18
Programa: 401 - GESTÃO ADMINISTRATIVA DO MUNICÍPIO	0,00	140.000,00	144.406,53	148.951,74	148.951,74	582.310,01
Ação: 2.92 - MANUTENÇÃO DAS ATIVIDADES DA SECRETARIA DE ARTICULAÇÃO E	0,00	83.000,00	85.612,45	88.307,11	88.307,11	345.226,67
460 - 3.1.90.11.00	0,00	50.000,00	51.573,75	53.197,03	53.197,03	207.967,81
1 - Recursos Próprios - STN - 1.801.0000	0,00	50.000,00	51.573,75	53.197,03	53.197,03	207.967,81
461 - 3.1.90.13.00	0,00	20.000,00	20.629,50	21.278,81	21.278,81	83.187,12
1 - Recursos Próprios - STN - 1.501.0000	0,00	20.000,00	20.629,50	21.278,81	21.278,81	83.187,12
462 - 3.1.90.94.00	0,00	1.000,00	1.031,48	1.063,95	1.063,95	4.159,38
1 - Recursos Próprios - STN - 1.501.0000	0,00	1.000,00	1.031,48	1.063,95	1.063,95	4.159,38
463 - 3.3.90.14.00	0,00	5.000,00	5.157,38	5.319,71	5.319,71	20.796,80
1 - Recursos Próprios - STN - 1.501.0000	0,00	5.000,00	5.157,38	5.319,71	5.319,71	20.796,80
464 - 3.3.90.30.00	0,00	1.000,00	1.031,48	1.063,95	1.063,95	4.159,38
1 - Recursos Próprios - STN - 1.501.0000	0,00	1.000,00	1.031,48	1.063,95	1.063,95	4.159,38
465 - 3.3.90.36.00	0,00	1.000,00	1.031,48	1.063,95	1.063,95	4.159,38
1 - Recursos Próprios - STN - 1.501.0000	0,00	1.000,00	1.031,48	1.063,95	1.063,95	4.159,38
466 - 3.3.90.39.00	0,00	5.000,00	5.157,38	5.319,71	5.319,71	20.796,80



Prefeitura Municipal do Bom Jardim

Praça 15 de Julho, S/N - Centro - 55.730-000 - Bom Jardim/ PE
CNPJ: 10.293.074/0001-17 Fone: 51.36381156 contabilidade@bomjardim.pe.gov.br

BOM JARDIM

Usuário: Alisson Costa

Chave de Autenticação
9879-6197-68

Página
20 / 74

Anexo de Compatibilidade PPA e LOA

PPA 2022 - 2025 - Valores em R\$

	Valor global	2022	2023	2024	2025	Total
1 - Recursos Próprios - STN - 1.501.0000	0,00	5.000,00	5.157,38	5.319,71	5.319,71	20.796,80
Ação: 1.92 - AQUISIÇÃO DE MÁQUINAS, VEÍCULOS E EQUIPAMENTOS DIVERSOS PARA AS	0,00	50.000,00	51.573,75	53.197,03	53.197,03	207.957,81
467 - 4.4.90.52.00	0,00	50.000,00	51.573,75	53.197,03	53.197,03	207.967,81
1 - Recursos Próprios - STN - 1.501.0000	0,00	60.000,00	51.573,75	52.197,03	52.197,03	207.967,81
Ação: 2.92 - MANUTENÇÃO DAS ATIVIDADES DA SECRETARIA DE ARTICULAÇÃO E	0,00	7.000,00	7.220,33	7.447,60	7.447,60	29.115,53
975 - 3.1.90.04.00	0,00	3.000,00	3.094,42	3.191,82	3.191,82	12.478,06
1 - Recursos Próprios - STN - 1.501.0000	0,00	3.000,00	3.094,42	3.191,82	3.191,82	12.478,06
976 - 3.3.90.08.00	0,00	2.000,00	2.062,95	2.127,88	2.127,88	8.318,71
1 - Recursos Próprios - STN - 1.501.0000	0,00	2.000,00	2.062,95	2.127,88	2.127,88	8.318,71
977 - 3.1.91.13.00	0,00	1.000,00	1.031,48	1.063,95	1.063,95	4.159,38
1 - Recursos Próprios - STN - 1.501.0000	0,00	1.000,00	1.031,48	1.063,95	1.063,95	4.159,38
978 - 3.3.91.97.00	0,00	1.000,00	1.031,48	1.063,95	1.063,95	4.159,38
1 - Recursos Próprios - STN - 1.501.0000	0,00	1.000,00	1.031,48	1.063,95	1.063,95	4.159,38
Programa: 402 - DIVULGAÇÃO INSTITUCIONAL	0,00	20.000,00	20.629,51	21.278,83	21.278,83	83.187,17
Ação: 2.93 - DIVULGAÇÃO INSTITUCIONAL DA ADMINISTRAÇÃO	0,00	20.000,00	20.629,51	21.278,83	21.278,83	83.187,17
468 - 3.3.90.30.00	0,00	5.000,00	5.157,38	5.319,71	5.319,71	20.796,80
1 - Recursos Próprios - STN - 1.501.0000	0,00	5.000,00	5.157,38	5.319,71	5.319,71	20.796,80
469 - 3.3.90.36.00	0,00	5.000,00	5.157,38	5.319,71	5.319,71	20.796,80
1 - Recursos Próprios - STN - 1.501.0000	0,00	5.000,00	5.157,38	5.319,71	5.319,71	20.796,80
470 - 3.3.90.39.00	0,00	10.000,00	10.314,75	10.639,41	10.639,41	41.593,57
1 - Recursos Próprios - STN - 1.501.0000	0,00	10.000,00	10.314,75	10.639,41	10.639,41	41.593,57
Subfunção: 244 - Assistência Comunitária	0,00	15.000,00	15.472,14	15.959,13	15.959,13	62.390,40
Programa: 401 - GESTÃO ADMINISTRATIVA DO MUNICÍPIO	0,00	15.000,00	15.472,14	15.959,13	15.959,13	62.390,40
Ação: 2.106 - IMPLANTAÇÃO E MANUTENÇÃO DO PROGRAMA PREFEITURA NAS COMUNIDADES	0,00	15.000,00	15.472,14	15.959,13	15.959,13	62.390,40
471 - 3.3.90.30.00	0,00	5.000,00	5.157,38	5.319,71	5.319,71	20.796,80
1 - Recursos Próprios - STN - 1.501.0000	0,00	5.000,00	5.157,38	5.319,71	5.319,71	20.796,80
472 - 3.3.90.36.00	0,00	5.000,00	5.157,38	5.319,71	5.319,71	20.796,80
1 - Recursos Próprios - STN - 1.501.0000	0,00	5.000,00	5.157,38	5.319,71	5.319,71	20.796,80
473 - 3.3.90.39.00	0,00	5.000,00	5.157,38	5.319,71	5.319,71	20.796,80
1 - Recursos Próprios - STN - 1.501.0000	0,00	5.000,00	5.157,38	5.319,71	5.319,71	20.796,80
Unidade Orçamentária: 16001 - SECRETARIA DE DESENVOLVIMENTO ECONÔMICO, TRABALH	0,00	203.000,00	209.389,44	215.979,99	215.979,99	844.349,42
Função: 4 - Administração	0,00	203.000,00	209.389,44	215.979,99	215.979,99	844.349,42
Subfunção: 122 - Administração Geral	0,00	203.000,00	209.389,44	215.979,99	215.979,99	844.349,42
Programa: 401 - GESTÃO ADMINISTRATIVA DO MUNICÍPIO	0,00	184.000,00	189.791,42	195.765,11	195.765,11	765.321,64
Ação: 2.16 - AQUISIÇÃO DE VEÍCULOS, MÓVEIS, MÁQUINAS E EQUIPAMENTOS PARA O SEDEC	0,00	5.000,00	5.157,38	5.319,71	5.319,71	20.796,80
823 - 4.4.90.52.00	0,00	5.000,00	5.157,38	5.319,71	5.319,71	20.796,80
1 - Recursos Próprios - STN - 1.501.0000	0,00	5.000,00	5.157,38	5.319,71	5.319,71	20.796,80



Prefeitura Municipal do Bom Jardim

Praça 19 de Julho, SN - Centro - 55.730-000 - Bom Jardim/ PE
CNPJ: 10.293.074/0001-37 Fone: 8176981156 contato@bomjardim.pe.gov.br



Usuário: Alisson Costa

Chave de Autenticação
9179-6197-68

Página
29 / 74

Anexo de Compatibilidade PPA e LOA

PPA 2022 - 2025 - Valores em R\$

	Valor global	2022	2023	2024	2025	Total
Ação: 2.20 - MANUTENÇÃO DAS ATIVIDADES DA SECRETARIA DE DESENVOLVIMENTO ECONÔMICO,	0,00	179.000,00	184.634,04	190.445,40	190.445,40	744.524,84
813 - 3.1.90.04.00	0,00	10.000,00	10.314,75	10.639,41	10.639,41	41.593,57
1 - Recursos Próprios - STN - 1.501.0000	0,00	10.000,00	10.314,75	10.639,41	10.639,41	41.593,57
814 - 3.1.90.11.00	0,00	110.000,00	113.462,25	117.033,47	117.033,47	457.529,19
1 - Recursos Próprios - STN - 1.501.0000	0,00	110.000,00	113.462,25	117.033,47	117.033,47	457.529,19
815 - 3.1.90.13.00	0,00	30.000,00	30.944,25	31.918,22	31.918,22	124.780,69
1 - Recursos Próprios - STN - 1.501.0000	0,00	30.000,00	30.944,25	31.918,22	31.918,22	124.780,69
816 - 3.1.90.94.00	0,00	5.000,00	5.157,38	5.319,71	5.319,71	20.796,80
1 - Recursos Próprios - STN - 1.501.0000	0,00	5.000,00	5.157,38	5.319,71	5.319,71	20.796,80
817 - 3.1.91.13.00	0,00	3.000,00	3.094,42	3.191,82	3.191,82	12.478,06
1 - Recursos Próprios - STN - 1.501.0000	0,00	3.000,00	3.094,42	3.191,82	3.191,82	12.478,06
818 - 3.3.91.97.00	0,00	2.000,00	2.062,95	2.127,88	2.127,88	8.318,71
1 - Recursos Próprios - STN - 1.501.0000	0,00	2.000,00	2.062,95	2.127,88	2.127,88	8.318,71
819 - 3.3.90.14.00	0,00	5.000,00	5.157,38	5.319,71	5.319,71	20.796,80
1 - Recursos Próprios - STN - 1.501.0000	0,00	5.000,00	5.157,38	5.319,71	5.319,71	20.796,80
820 - 3.3.90.30.00	0,00	5.000,00	5.157,38	5.319,71	5.319,71	20.796,80
1 - Recursos Próprios - STN - 1.501.0000	0,00	5.000,00	5.157,38	5.319,71	5.319,71	20.796,80
821 - 3.3.90.36.00	0,00	5.000,00	5.157,38	5.319,71	5.319,71	20.796,80
1 - Recursos Próprios - STN - 1.501.0000	0,00	5.000,00	5.157,38	5.319,71	5.319,71	20.796,80
822 - 3.3.90.39.00	0,00	2.000,00	2.062,95	2.127,88	2.127,88	8.318,71
1 - Recursos Próprios - STN - 1.501.0000	0,00	2.000,00	2.062,95	2.127,88	2.127,88	8.318,71
974 - 3.3.90.08.00	0,00	2.000,00	2.062,95	2.127,88	2.127,88	8.318,71
1 - Recursos Próprios - STN - 1.501.0000	0,00	2.000,00	2.062,95	2.127,88	2.127,88	8.318,71
Programa: 409 - JUVENTUDE DE ATITUDE	0,00	19.000,00	19.598,02	20.214,88	20.214,88	79.027,78
Ação: 1.98 - AQUISIÇÃO DE MÁQUINAS, VEÍCULOS E EQUIPAMENTOS DIVERSOS PARA AS	0,00	5.000,00	5.157,38	5.319,71	5.319,71	20.796,80
982 - 4.4.90.52.00	0,00	5.000,00	5.157,38	5.319,71	5.319,71	20.796,80
1 - Recursos Próprios - STN - 1.501.0000	0,00	5.000,00	5.157,38	5.319,71	5.319,71	20.796,80
Ação: 2.132 - MANUTENÇÃO DO PROGRAMA JUVENTUDE DE ATITUDE	0,00	14.000,00	14.440,64	14.895,17	14.895,17	58.230,98
981 - 3.3.90.30.00	0,00	3.000,00	3.094,42	3.191,82	3.191,82	12.478,06
1 - Recursos Próprios - STN - 1.501.0000	0,00	3.000,00	3.094,42	3.191,82	3.191,82	12.478,06
983 - 3.3.90.39.00	0,00	5.000,00	5.157,38	5.319,71	5.319,71	20.796,80
1 - Recursos Próprios - STN - 1.501.0000	0,00	5.000,00	5.157,38	5.319,71	5.319,71	20.796,80
984 - 3.3.90.48.00	0,00	3.000,00	3.094,42	3.191,82	3.191,82	12.478,06
1 - Recursos Próprios - STN - 1.501.0000	0,00	3.000,00	3.094,42	3.191,82	3.191,82	12.478,06
987 - 3.3.90.36.00	0,00	3.000,00	3.094,42	3.191,82	3.191,82	12.478,06
1 - Recursos Próprios - STN - 1.501.0000	0,00	3.000,00	3.094,42	3.191,82	3.191,82	12.478,06
Unidade Orçamentária: 18001 - COORDENADORIA DO SISTEMA DE CONTROLE INTERNO	0,00	139.000,00	143.375,03	147.887,76	147.887,76	578.150,55



Prefeitura Municipal do Bom Jardim

Praça 19 de Julho, 58 - Centro - 55.730-000 - Bom Jardim/ PE
CNPJ: 09.299.674/0001-17 Fone: 813631158 contabilidade@bomjardim.pe.gov.br

BOM JARDIM

Usuário: Alben Costa

Chave de Autenticação
9179-6197-68

Página
30 / 74

Anexo de Compatibilidade PPA e LOA

PPA 2022 - 2025 - Valores em R\$

	Valor global	2022	2023	2024	2025	Total
Função: 4 - Administração	0,00	139.000,00	143.375,03	147.887,76	147.887,76	578.150,55
Subfunção: 124 - Controle Interno	0,00	139.000,00	143.375,03	147.887,76	147.887,76	578.150,55
Programa: 407 - CONTROLE INTERNO	0,00	139.000,00	143.375,03	147.887,76	147.887,76	578.150,55
Ação: 2.5 - MANUTENÇÃO DO CONTROLE INTERNO	0,00	129.000,00	133.060,28	137.248,35	137.248,35	536.556,98
58 - 3.1.90.04.00	0,00	5.000,00	5.157,38	5.319,71	5.319,71	20.796,80
1 - Recursos Próprios - STN - 1.501.0090	0,00	5.000,00	5.157,38	5.319,71	5.319,71	20.796,80
59 - 3.1.90.11.00	0,00	80.000,00	82.518,00	85.115,25	85.115,25	332.748,50
1 - Recursos Próprios - STN - 1.501.0090	0,00	80.000,00	82.518,00	85.115,25	85.115,25	332.748,50
60 - 3.1.90.13.00	0,00	15.000,00	15.472,12	15.959,10	15.959,10	62.390,32
1 - Recursos Próprios - STN - 1.501.0090	0,00	15.000,00	15.472,12	15.959,10	15.959,10	62.390,32
61 - 3.1.91.13.00	0,00	2.000,00	2.062,95	2.127,88	2.127,88	8.318,71
1 - Recursos Próprios - STN - 1.501.0090	0,00	2.000,00	2.062,95	2.127,88	2.127,88	8.318,71
62 - 3.3.90.30.00	0,00	10.000,00	10.314,75	10.639,41	10.639,41	41.593,57
1 - Recursos Próprios - STN - 1.501.0090	0,00	10.000,00	10.314,75	10.639,41	10.639,41	41.593,57
63 - 3.3.90.36.00	0,00	10.000,00	10.314,75	10.639,41	10.639,41	41.593,57
1 - Recursos Próprios - STN - 1.501.0090	0,00	10.000,00	10.314,75	10.639,41	10.639,41	41.593,57
64 - 3.3.90.39.00	0,00	5.000,00	5.157,38	5.319,71	5.319,71	20.796,80
1 - Recursos Próprios - STN - 1.501.0090	0,00	5.000,00	5.157,38	5.319,71	5.319,71	20.796,80
966 - 3.3.90.08.00	0,00	2.000,00	2.062,95	2.127,88	2.127,88	8.318,71
1 - Recursos Próprios - STN - 1.501.0090	0,00	2.000,00	2.062,95	2.127,88	2.127,88	8.318,71
Ação: 1.68 - AQUISIÇÃO DE VEÍCULO, MÓVEIS, MÁQUINAS E EQUIPAMENTOS DIVERSOS PARA A	0,00	10.000,00	10.314,75	10.639,41	10.639,41	41.593,57
65 - 4.4.90.52.00	0,00	10.000,00	10.314,75	10.639,41	10.639,41	41.593,57
1 - Recursos Próprios - STN - 1.501.0090	0,00	10.000,00	10.314,75	10.639,41	10.639,41	41.593,57
Unidade Gestora: 2 - Fundo Municipal de Saúde do Bom Jardim	0,00	26.056.762,50	26.361.161,62	27.190.879,19	27.190.879,19	106.799.682,50
Unidade Orçamentária: 12001 - FUNDO MUNICIPAL DE SAÚDE	0,00	26.056.762,50	26.361.161,62	27.190.879,19	27.190.879,19	106.799.682,50
Função: 10 - Saúde	0,00	26.012.762,50	26.315.776,71	27.144.065,79	27.144.065,79	105.616.670,79
Subfunção: 122 - Administração Geral	0,00	4.650.200,00	4.280.827,37	4.415.566,37	4.415.566,37	17.762.160,11
Programa: 1001 - GESTÃO DO FUNDO MUNICIPAL DE SAÚDE	0,00	4.340.200,00	3.961.070,15	4.085.744,79	4.085.744,79	16.472.759,73
Ação: 1.3 - AQUISIÇÃO DE VEÍCULOS DIVERSOS PARA RENOVAÇÃO DA FROTA, ATRAVÉS DE	0,00	500.000,00	0,00	0,00	0,00	500.000,00
995 - 4.4.90.52.00	0,00	500.000,00	0,00	0,00	0,00	500.000,00
461 - Recursos de Operações de Crédito - STN - 1.754.0000	0,00	500.000,00	0,00	0,00	0,00	500.000,00
Ação: 2.10 - GESTÃO ADMINISTRATIVA DO FUNDO MUNICIPAL DE SAÚDE	0,00	3.779.200,00	3.898.150,17	4.020.844,40	4.020.844,40	15.719.038,97
72 - 3.1.90.04.00	0,00	500.000,00	515.737,33	531.970,09	531.970,09	2.079.677,51
3 - Impostos e Transferências Saúde 10% - STN - 1.500.1002	0,00	500.000,00	515.737,33	531.970,09	531.970,09	2.079.677,51
75 - 3.1.90.11.00	0,00	1.200.000,00	1.237.770,00	1.276.728,81	1.276.728,81	4.991.227,62
3 - Impostos e Transferências Saúde 10% - STN - 1.500.1002	0,00	1.200.000,00	1.237.770,00	1.276.728,81	1.276.728,81	4.991.227,62
78 - 3.1.90.13.00	0,00	120.000,00	123.777,00	127.672,88	127.672,88	499.122,76



Prefeitura Municipal do Bom Jardim

Praça 19 de Julho, SM - Centro - 55.730-000 - Bom Jardim/ PE
CNPJ: 10.293.874/0001-17 Fone: 8136181156 contata@bomjardim.pe.gov.br



Usuário: Alisson Costa

Chave de Autenticação
0179-6197-68

Página
31 / 74

Anexo de Compatibilidade PPA e LOA

PPA 2022 - 2025 - Valores em R\$

	Valor global	2022	2023	2024	2025	Total
3 - Impostos e Transferências Saúde 15% - STN - 1.900.1002	0,00	120.000,00	122.777,00	127.672,80	127.672,80	498.122,76
80 - 3.1.90.16.00	0,00	2.000,00	2.062,95	2.127,88	2.127,88	8.318,71
3 - Impostos e Transferências Saúde 15% - STN - 1.900.1002	0,00	2.000,00	2.062,95	2.127,88	2.127,88	8.318,71
82 - 3.1.90.92.00	0,00	1.200,00	1.237,77	1.276,73	1.276,73	4.991,23
3 - Impostos e Transferências Saúde 15% - STN - 1.900.1002	0,00	1.200,00	1.237,77	1.276,73	1.276,73	4.991,23
85 - 3.1.90.94.00	0,00	25.000,00	25.786,88	26.598,52	26.598,52	103.983,92
3 - Impostos e Transferências Saúde 15% - STN - 1.900.1002	0,00	25.000,00	25.786,88	26.598,52	26.598,52	103.983,92
88 - 3.1.91.13.00	0,00	130.000,00	134.091,75	138.312,29	138.312,29	540.716,33
3 - Impostos e Transferências Saúde 15% - STN - 1.900.1002	0,00	130.000,00	134.091,75	138.312,29	138.312,29	540.716,33
95 - 3.3.90.08.00	0,00	10.000,00	10.314,75	10.639,41	10.639,41	41.593,57
3 - Impostos e Transferências Saúde 15% - STN - 1.900.1002	0,00	10.000,00	10.314,75	10.639,41	10.639,41	41.593,57
96 - 3.3.90.14.00	0,00	10.000,00	10.314,75	10.639,41	10.639,41	41.593,57
3 - Impostos e Transferências Saúde 15% - STN - 1.900.1002	0,00	10.000,00	10.314,75	10.639,41	10.639,41	41.593,57
97 - 3.3.90.30.00	0,00	200.000,00	206.295,00	212.788,14	212.788,14	831.871,28
3 - Impostos e Transferências Saúde 15% - STN - 1.900.1002	0,00	200.000,00	206.295,00	212.788,14	212.788,14	831.871,28
98 - 3.3.90.32.00	0,00	10.000,00	10.314,75	10.639,41	10.639,41	41.593,57
3 - Impostos e Transferências Saúde 15% - STN - 1.900.1002	0,00	10.000,00	10.314,75	10.639,41	10.639,41	41.593,57
99 - 3.3.90.33.00	0,00	5.000,00	5.157,38	5.319,71	5.319,71	20.796,80
3 - Impostos e Transferências Saúde 15% - STN - 1.900.1002	0,00	5.000,00	5.157,38	5.319,71	5.319,71	20.796,80
102 - 3.3.90.35.00	0,00	260.000,00	268.183,50	276.624,58	276.624,58	1.081.432,66
3 - Impostos e Transferências Saúde 15% - STN - 1.900.1002	0,00	260.000,00	268.183,50	276.624,58	276.624,58	1.081.432,66
103 - 3.3.90.36.00	0,00	100.000,00	103.147,50	106.394,07	106.394,07	415.935,64
3 - Impostos e Transferências Saúde 15% - STN - 1.900.1002	0,00	100.000,00	103.147,50	106.394,07	106.394,07	415.935,64
105 - 3.3.90.39.00	0,00	1.000.000,00	1.031.475,00	1.063.940,68	1.063.940,68	4.159.356,36
3 - Impostos e Transferências Saúde 15% - STN - 1.900.1002	0,00	1.000.000,00	1.031.475,00	1.063.940,68	1.063.940,68	4.159.356,36
107 - 3.3.90.48.00	0,00	20.000,00	20.629,50	21.278,81	21.278,81	83.187,12
3 - Impostos e Transferências Saúde 15% - STN - 1.900.1002	0,00	20.000,00	20.629,50	21.278,81	21.278,81	83.187,12
109 - 3.3.90.92.00	0,00	1.000,00	1.031,48	1.063,95	1.063,95	4.159,38
3 - Impostos e Transferências Saúde 15% - STN - 1.900.1002	0,00	1.000,00	1.031,48	1.063,95	1.063,95	4.159,38
111 - 3.3.91.97.00	0,00	180.000,00	185.665,50	191.509,32	191.509,32	748.684,14
3 - Impostos e Transferências Saúde 15% - STN - 1.900.1002	0,00	180.000,00	185.665,50	191.509,32	191.509,32	748.684,14
1091 - 3.3.90.40.00	0,00	5.000,00	5.157,38	5.319,71	5.319,71	20.796,80
3 - Impostos e Transferências Saúde 15% - STN - 1.900.1002	0,00	5.000,00	5.157,38	5.319,71	5.319,71	20.796,80
Ação: 2.13 - DIVULGAÇÃO INSTITUCIONAL FUNDO MUNICIPAL DE SAÚDE	0,00	11.000,00	11.346,23	11.703,36	11.703,36	45.752,95
139 - 3.3.90.36.00	0,00	1.000,00	1.031,48	1.063,95	1.063,95	4.159,38
3 - Impostos e Transferências Saúde 15% - STN - 1.900.1002	0,00	1.000,00	1.031,48	1.063,95	1.063,95	4.159,38
141 - 3.3.90.39.00	0,00	10.000,00	10.314,75	10.639,41	10.639,41	41.593,57



Prefeitura Municipal do Bom Jardim

Praça 19 de Julho, SM - Centro - 55.732-000 - Bom Jardim/ PE
CNPJ: 10.293.074/0001-17 Fone: 8136381156 contabilidade@bomjardim.pe.gov.br

BOM JARDIM

Usuário: Alison Costa

Chave de Autenticação
9179-6197-08

Página
32 / 74

Anexo de Compatibilidade PPA e LOA

PPA 2022 - 2025 - Valores em R\$

		Valor global	2022	2023	2024	2025	Total
	3 - Impostos e Transferências Saúde 15% - STN - 1.500.1802	0,00	10.000,00	10.314,75	10.639,41	10.639,41	41.593,57
Ação:	1.54 - AQUISIÇÃO DE VEÍCULOS, MOVEIS, MÁQUINAS E EQUIPAMENTOS DIVERSOS PARA O	0,00	20.000,00	20.629,50	21.278,81	21.278,81	83.187,12
	113 - 4.4.90.52.00	0,00	20.000,00	20.629,50	21.278,81	21.278,81	83.187,12
	3 - Impostos e Transferências Saúde 15% - STN - 1.500.1802	0,00	20.000,00	20.629,50	21.278,81	21.278,81	83.187,12
Ação:	1.81 - CONSTRUÇÃO, REFORMA E/OU AMPLIAÇÃO DO PRÉDIO DO FUNDO MUNICIPAL DE	0,00	30.000,00	30.944,25	31.918,22	31.918,22	124.780,69
	71 - 4.4.90.51.00	0,00	10.000,00	10.314,75	10.639,41	10.639,41	41.593,57
	3 - Impostos e Transferências Saúde 15% - STN - 1.500.1802	0,00	10.000,00	10.314,75	10.639,41	10.639,41	41.593,57
	859 - 4.4.90.61.00	0,00	20.000,00	20.629,50	21.278,81	21.278,81	83.187,12
	3 - Impostos e Transferências Saúde 15% - STN - 1.500.1802	0,00	20.000,00	20.629,50	21.278,81	21.278,81	83.187,12
Programa:	1006 - PROGRAMA DE COMBATE AO COVID-19	0,00	290.000,00	299.127,70	308.542,74	308.542,74	1.206.213,18
Ação:	1.48 - ENFRENTAMENTO DA EMERGÊNCIA COVID-19 – INVESTIMENTOS	0,00	20.000,00	20.629,48	21.278,78	21.278,78	83.187,04
	851 - 4.4.90.52.00	0,00	20.000,00	20.629,48	21.278,78	21.278,78	83.187,04
	3 - Impostos e Transferências Saúde 15% - STN - 1.500.1802	0,00	10.000,00	10.314,75	10.639,41	10.639,41	41.593,57
	205 - Recursos SUS COVID-19 - STN - 1.602.0000	0,00	10.000,00	10.314,73	10.639,37	10.639,37	41.593,47
Ação:	2.121 - ENFRENTAMENTO DA EMERGÊNCIA COVID-19 – CUSTEIO	0,00	270.000,00	278.498,22	287.263,96	287.263,96	1.123.026,14
	115 - 3.3.90.30.00	0,00	150.000,00	154.721,16	159.590,98	159.590,98	623.903,12
	3 - Impostos e Transferências Saúde 15% - STN - 1.500.1802	0,00	60.000,00	61.888,50	63.835,44	63.835,44	249.561,38
	201 - (CUSTEIO) Recursos do SUS do Bloco de Manutenção das Ações e Serviços Públicos de Saúde - STN	0,00	30.000,00	30.944,15	31.918,10	31.918,10	124.780,36
	205 - Recursos SUS COVID-19 - STN - 1.602.0000	0,00	60.000,00	61.888,50	63.835,44	63.835,44	249.561,38
	119 - 3.3.90.32.00	0,00	3.000,00	3.094,44	3.191,85	3.191,85	12.478,14
	3 - Impostos e Transferências Saúde 15% - STN - 1.500.1802	0,00	1.001,00	1.031,46	1.061,95	1.061,95	4.156,36
	201 - (CUSTEIO) Recursos do SUS do Bloco de Manutenção das Ações e Serviços Públicos de Saúde - STN	0,00	1.001,00	1.031,40	1.061,95	1.061,95	4.156,36
	205 - Recursos SUS COVID-19 - STN - 1.602.0000	0,00	1.001,00	1.031,40	1.061,95	1.061,95	4.156,36
	123 - 3.3.90.39.00	0,00	45.000,00	46.416,36	47.877,30	47.877,30	187.170,96
	3 - Impostos e Transferências Saúde 15% - STN - 1.500.1802	0,00	15.000,00	15.472,12	15.959,10	15.959,10	62.390,32
	201 - (CUSTEIO) Recursos do SUS do Bloco de Manutenção das Ações e Serviços Públicos de Saúde - STN	0,00	15.000,00	15.472,12	15.959,10	15.959,10	62.390,32
	205 - Recursos SUS COVID-19 - STN - 1.602.0000	0,00	15.000,00	15.472,12	15.959,10	15.959,10	62.390,32
	838 - 3.1.90.04.00	0,00	15.000,00	15.472,14	15.959,13	15.959,13	62.390,40
	3 - Impostos e Transferências Saúde 15% - STN - 1.500.1802	0,00	5.000,00	5.157,36	5.319,71	5.319,71	20.796,80
	201 - (CUSTEIO) Recursos do SUS do Bloco de Manutenção das Ações e Serviços Públicos de Saúde - STN	0,00	5.000,00	5.157,36	5.319,71	5.319,71	20.796,80
	205 - Recursos SUS COVID-19 - STN - 1.602.0000	0,00	5.000,00	5.157,38	5.319,71	5.319,71	20.796,80
	839 - 3.1.90.11.00	0,00	15.000,00	15.472,14	15.959,13	15.959,13	62.390,40
	3 - Impostos e Transferências Saúde 15% - STN - 1.500.1802	0,00	5.000,00	5.157,36	5.319,71	5.319,71	20.796,80
	201 - (CUSTEIO) Recursos do SUS do Bloco de Manutenção das Ações e Serviços Públicos de Saúde - STN	0,00	5.000,00	5.157,36	5.319,71	5.319,71	20.796,80
	205 - Recursos SUS COVID-19 - STN - 1.602.0000	0,00	5.000,00	5.157,38	5.319,71	5.319,71	20.796,80
	840 - 3.1.90.13.00	0,00	6.000,00	6.188,85	6.383,64	6.383,64	24.956,13
	3 - Impostos e Transferências Saúde 15% - STN - 1.500.1802	0,00	2.000,00	2.062,95	2.127,69	2.127,69	8.318,33



Prefeitura Municipal do Bom Jardim

Praça 19 de Julho, SN - Centro - 55.736-000 - Bom Jardim/ PE
CNPJ: 10.293.074/0001-17 Fone: 81.361.81156 contabilidade@bomjardim.pe.gov.br



Usuário: Alison Costa

Chave de Autenticação
9179-6197-68

Página
13 / 74

Anexo de Compatibilidade PPA e LOA

PPA 2022 - 2025 - Valores em R\$

	Valor global	2022	2023	2024	2025	Total
201 - (CUSTEIO) Recursos do SUS de Bloco de Manutenção das Ações e Serviços Públicos de Saúde - STN	0,00	2.000,00	2.062,95	2.127,88	2.127,88	8.318,71
205 - Recursos SUS COVID-19 - STN - 1.602.0000	0,00	2.000,00	2.062,95	2.127,88	2.127,88	8.318,71
841 - 3.1.90.94.00	0,00	3.000,00	3.094,44	3.191,85	3.191,85	12.478,14
3 - Impostos e Transferências Saúde 15% - STN - 1.500.1001	0,00	1.000,00	1.031,46	1.063,95	1.063,95	4.159,38
201 - (CUSTEIO) Recursos do SUS de Bloco de Manutenção das Ações e Serviços Públicos de Saúde - STN	0,00	1.000,00	1.031,46	1.063,95	1.063,95	4.159,38
205 - Recursos SUS COVID-19 - STN - 1.602.0000	0,00	1.000,00	1.031,46	1.063,95	1.063,95	4.159,38
842 - 3.1.91.13.00	0,00	6.000,00	6.188,85	6.383,64	6.383,64	24.956,13
3 - Impostos e Transferências Saúde 15% - STN - 1.500.1001	0,00	2.000,00	2.062,95	2.127,88	2.127,88	8.318,71
201 - (CUSTEIO) Recursos do SUS de Bloco de Manutenção das Ações e Serviços Públicos de Saúde - STN	0,00	2.000,00	2.062,95	2.127,88	2.127,88	8.318,71
205 - Recursos SUS COVID-19 - STN - 1.602.0000	0,00	2.000,00	2.062,95	2.127,88	2.127,88	8.318,71
843 - 3.3.90.08.00	0,00	3.000,00	3.094,44	3.191,85	3.191,85	12.478,14
3 - Impostos e Transferências Saúde 15% - STN - 1.500.1001	0,00	1.000,00	1.031,46	1.063,95	1.063,95	4.159,38
201 - (CUSTEIO) Recursos do SUS de Bloco de Manutenção das Ações e Serviços Públicos de Saúde - STN	0,00	1.000,00	1.031,46	1.063,95	1.063,95	4.159,38
205 - Recursos SUS COVID-19 - STN - 1.602.0000	0,00	1.000,00	1.031,46	1.063,95	1.063,95	4.159,38
849 - 3.3.90.36.00	0,00	15.000,00	15.472,14	15.959,13	15.959,13	62.390,40
3 - Impostos e Transferências Saúde 15% - STN - 1.500.1001	0,00	5.000,00	5.157,38	5.319,71	5.319,71	20.796,80
201 - (CUSTEIO) Recursos do SUS de Bloco de Manutenção das Ações e Serviços Públicos de Saúde - STN	0,00	5.000,00	5.157,38	5.319,71	5.319,71	20.796,80
205 - Recursos SUS COVID-19 - STN - 1.602.0000	0,00	5.000,00	5.157,38	5.319,71	5.319,71	20.796,80
850 - 3.3.91.97.00	0,00	9.000,00	9.283,26	9.575,46	9.575,46	37.434,18
3 - Impostos e Transferências Saúde 15% - STN - 1.500.1001	0,00	3.000,00	3.094,42	3.191,82	3.191,82	12.478,16
201 - (CUSTEIO) Recursos do SUS de Bloco de Manutenção das Ações e Serviços Públicos de Saúde - STN	0,00	3.000,00	3.094,42	3.191,82	3.191,82	12.478,16
205 - Recursos SUS COVID-19 - STN - 1.602.0000	0,00	3.000,00	3.094,42	3.191,82	3.191,82	12.478,16
Programa: 1008 - APOIO AO CONSELHO MUNICIPAL DE SAÚDE	0,00	20.000,00	20.629,52	21.278,84	21.278,84	83.187,20
Ação: 2.12 - MANUTENÇÃO DAS ATIVIDADES DO CONSELHO MUNICIPAL DE SAÚDE	0,00	20.000,00	20.629,52	21.278,84	21.278,84	83.187,20
127 - 3.3.90.14.00	0,00	5.000,00	5.157,38	5.319,71	5.319,71	20.796,80
3 - Impostos e Transferências Saúde 15% - STN - 1.500.1001	0,00	5.000,00	5.157,38	5.319,71	5.319,71	20.796,80
130 - 3.3.90.30.00	0,00	5.000,00	5.157,38	5.319,71	5.319,71	20.796,80
3 - Impostos e Transferências Saúde 15% - STN - 1.500.1001	0,00	5.000,00	5.157,38	5.319,71	5.319,71	20.796,80
134 - 3.3.90.36.00	0,00	5.000,00	5.157,38	5.319,71	5.319,71	20.796,80
3 - Impostos e Transferências Saúde 15% - STN - 1.500.1001	0,00	5.000,00	5.157,38	5.319,71	5.319,71	20.796,80
136 - 3.3.90.39.00	0,00	5.000,00	5.157,38	5.319,71	5.319,71	20.796,80
3 - Impostos e Transferências Saúde 15% - STN - 1.500.1001	0,00	5.000,00	5.157,38	5.319,71	5.319,71	20.796,80
Subfunção: 128 - Formação de Recursos Humanos	0,00	15.000,00	15.472,13	15.959,12	15.959,12	62.390,37
Programa: 1001 - GESTÃO DO FUNDO MUNICIPAL DE SAÚDE	0,00	15.000,00	15.472,13	15.959,12	15.959,12	62.390,37
Ação: 2.14 - CAPACITAÇÃO, TREINAMENTO E QUALIFICAÇÃO DE SERVIDORES	0,00	15.000,00	15.472,13	15.959,12	15.959,12	62.390,37
144 - 3.3.90.36.00	0,00	5.000,00	5.157,38	5.319,71	5.319,71	20.796,80
3 - Impostos e Transferências Saúde 15% - STN - 1.500.1001	0,00	5.000,00	5.157,38	5.319,71	5.319,71	20.796,80



Prefeitura Municipal do Bom Jardim

Praça 15 de Julho, S/N - Centro - 55.730-000 - Bom Jardim / PE
CNPJ: 10.293.074/0001-17 Fone: 8136381156 cont@bomjardim.pe.gov.br



Usuário: Alison Coala

Chave de Autenticação
9170-6107-65

Página
14 / 74

Anexo de Compatibilidade PPA e LOA

PPA 2022 - 2025 - Valores em R\$

	Valor global	2022	2023	2024	2025	Total
145 - 3.3.90.39.00	0,00	10.000,00	10.314,75	10.639,41	10.639,41	41.593,57
3 - Impostos e Transferências Saúde 15% - STN - 1.500.1802	0,00	10.000,00	10.314,75	10.639,41	10.639,41	41.593,57
Subfunção: 301 - Atenção Básica	0,00	9.943.000,00	10.255.955,97	10.578.762,19	10.578.762,19	41.356.480,35
Programa: 1002 - ATENÇÃO PRIMÁRIA A SAÚDE DA POPULAÇÃO	0,00	9.943.000,00	10.255.955,97	10.578.762,19	10.578.762,19	41.356.480,35
Ação: 1.10 - CONSTRUÇÃO, REFORMA E/OU AMPLIAÇÃO DOS IMÓVEIS DA ATENÇÃO PRIMÁRIA	0,00	280.000,00	288.812,99	297.903,35	297.903,35	1.164.619,69
568 - 4.4.90.51.00	0,00	260.000,00	268.183,49	276.624,54	276.624,54	1.081.432,57
3 - Impostos e Transferências Saúde 15% - STN - 1.500.1802	0,00	50.000,00	51.573,75	53.107,03	53.107,03	207.967,81
202 - (INVESTIMENTO) Recursos SUS Bloco de Estruturação da Rede de Serviços Públicos de Saúde - STN	0,00	100.000,00	103.147,50	106.394,04	106.394,04	415.935,58
203 - Recursos de Convênios para Saúde do Governo Federal - STN - 1.631.8000	0,00	75.000,00	77.360,62	79.795,51	79.795,55	311.951,72
204 - Recursos do SUS Governo Estadual - STN - 1.621.0000	0,00	35.000,00	36.101,62	37.317,92	37.317,92	145.577,46
860 - 4.4.90.61.00	0,00	20.000,00	20.629,50	21.278,81	21.278,81	83.187,12
3 - Impostos e Transferências Saúde 15% - STN - 1.500.1802	0,00	20.000,00	20.629,50	21.278,81	21.278,81	83.187,12
Ação: 2.15 - MANUTENÇÃO DAS AÇÕES DE ATENÇÃO PRIMÁRIA	0,00	9.568.000,00	9.869.152,86	10.179.784,48	10.179.784,48	39.796.721,82
148 - 3.1.90.04.00	0,00	1.550.000,00	1.598.786,25	1.649.108,05	1.649.108,05	6.447.002,35
3 - Impostos e Transferências Saúde 15% - STN - 1.500.1802	0,00	650.000,00	670.458,75	691.561,44	691.561,44	2.703.581,63
201 - (CUSTEIO) Recursos do SUS do Bloco de Manutenção das Ações e Serviços Públicos de Saúde - STN	0,00	900.000,00	928.327,50	957.546,61	957.546,61	3.743.420,72
152 - 3.1.90.11.00	0,00	1.870.000,00	1.928.858,25	1.989.569,06	1.989.569,06	7.777.996,37
3 - Impostos e Transferências Saúde 15% - STN - 1.500.1802	0,00	870.000,00	891.088,25	912.846,21	912.846,21	3.586.780,75
201 - (CUSTEIO) Recursos do SUS do Bloco de Manutenção das Ações e Serviços Públicos de Saúde - STN	0,00	1.200.000,00	1.237.770,00	1.276.718,81	1.276.718,81	4.991.227,62
155 - 3.1.90.13.00	0,00	700.000,00	722.032,50	744.758,47	744.758,47	2.911.549,44
3 - Impostos e Transferências Saúde 15% - STN - 1.500.1802	0,00	160.000,00	165.036,00	170.210,51	170.210,51	665.462,02
201 - (CUSTEIO) Recursos do SUS do Bloco de Manutenção das Ações e Serviços Públicos de Saúde - STN	0,00	540.000,00	556.996,50	574.547,96	574.547,96	2.246.052,42
156 - 3.1.90.94.00	0,00	140.000,00	144.406,50	148.951,69	148.951,69	582.309,88
3 - Impostos e Transferências Saúde 15% - STN - 1.500.1802	0,00	30.000,00	30.944,25	31.918,73	31.918,73	124.781,69
201 - (CUSTEIO) Recursos do SUS do Bloco de Manutenção das Ações e Serviços Públicos de Saúde - STN	0,00	110.000,00	113.462,25	117.032,97	117.032,97	457.528,19
158 - 3.1.91.13.00	0,00	400.000,00	412.590,00	425.576,28	425.576,28	1.663.742,56
3 - Impostos e Transferências Saúde 15% - STN - 1.500.1802	0,00	200.000,00	206.295,00	212.788,14	212.788,14	831.871,28
201 - (CUSTEIO) Recursos do SUS do Bloco de Manutenção das Ações e Serviços Públicos de Saúde - STN	0,00	200.000,00	206.295,00	212.788,14	212.788,14	831.871,28
160 - 3.3.90.14.00	0,00	20.000,00	20.629,50	21.278,82	21.278,82	83.187,14
3 - Impostos e Transferências Saúde 15% - STN - 1.500.1802	0,00	10.000,00	10.314,75	10.639,41	10.639,41	41.593,57
201 - (CUSTEIO) Recursos do SUS do Bloco de Manutenção das Ações e Serviços Públicos de Saúde - STN	0,00	10.000,00	10.314,75	10.639,41	10.639,41	41.593,57
162 - 3.3.90.30.00	0,00	1.550.000,00	1.598.786,25	1.649.108,04	1.649.108,04	6.447.002,33
3 - Impostos e Transferências Saúde 15% - STN - 1.500.1802	0,00	500.000,00	515.737,50	531.970,34	531.970,34	2.079.678,18
201 - (CUSTEIO) Recursos do SUS do Bloco de Manutenção das Ações e Serviços Públicos de Saúde - STN	0,00	1.040.000,00	1.072.738,00	1.106.488,30	1.106.488,30	4.325.736,69
205 - Recursos de Emendas Parlamentares - STN - 1.700.3120	0,00	10.000,00	10.314,75	10.639,40	10.639,40	41.593,57
164 - 3.3.90.36.00	0,00	80.000,00	82.518,01	85.115,27	85.115,27	332.748,55
3 - Impostos e Transferências Saúde 15% - STN - 1.500.1802	0,00	20.000,00	20.766,86	21.598,52	21.598,52	84.963,90



Prefeitura Municipal do Bom Jardim

Rua 19 de Julho, SN - Centro - 55.730-000 - Bom Jardim/ PE
CNPJ: 10.293.074/0001-07 Fone: 81.5618.1158 contabilidade@bomjardim.pe.gov.br

BOM JARDIM

Usuário: Alisson Costa

Chave de Autenticação
9179-6197-68

Página
35 / 74

Anexo de Compatibilidade PPA e LOA

PPA 2022 - 2025 - Valores em R\$

	Valor global	2022	2023	2024	2025	Total
201 - (CUSTEIO) Recursos do SUS do Bloco de Manutenção das Ações e Serviços Públicos de Saúde - STN	0,00	46.000,00	46.416,38	47.877,34	47.877,34	187.171,06
206 - Recursos de Emendas Parlamentares - STN - 1.709.3120	0,00	10.000,00	10.314,75	10.639,41	10.639,41	41.593,57
168 - 3.3.90.39.00	0,00	1.654.000,00	1.706.059,65	1.759.757,88	1.759.757,88	6.879.575,41
3 - Impostos e Transferências Saúde 15% - STN - 1.500.1001	0,00	601.000,00	616.865,00	638.264,41	638.264,41	2.495.613,82
201 - (CUSTEIO) Recursos do SUS do Bloco de Manutenção das Ações e Serviços Públicos de Saúde - STN	0,00	774.000,00	796.361,65	823.490,08	823.490,08	3.219.341,81
206 - Recursos de Emendas Parlamentares - STN - 1.709.3120	0,00	281.000,00	288.813,00	297.903,39	297.903,39	1.164.619,78
829 - 3.1.90.93.00	0,00	10.000,00	10.314,76	10.639,42	10.639,42	41.593,60
3 - Impostos e Transferências Saúde 15% - STN - 1.500.1001	0,00	5.000,00	5.157,38	5.319,71	5.319,71	20.796,80
201 - (CUSTEIO) Recursos do SUS do Bloco de Manutenção das Ações e Serviços Públicos de Saúde - STN	0,00	5.000,00	5.157,38	5.319,71	5.319,71	20.796,80
830 - 3.3.90.08.00	0,00	10.000,00	10.314,76	10.639,42	10.639,42	41.593,60
3 - Impostos e Transferências Saúde 15% - STN - 1.500.1001	0,00	5.000,00	5.157,38	5.319,71	5.319,71	20.796,80
201 - (CUSTEIO) Recursos do SUS do Bloco de Manutenção das Ações e Serviços Públicos de Saúde - STN	0,00	5.000,00	5.157,38	5.319,71	5.319,71	20.796,80
831 - 3.1.90.34.00	0,00	10.000,00	10.314,76	10.639,42	10.639,42	41.593,60
3 - Impostos e Transferências Saúde 15% - STN - 1.500.1001	0,00	5.000,00	5.157,38	5.319,71	5.319,71	20.796,80
201 - (CUSTEIO) Recursos do SUS do Bloco de Manutenção das Ações e Serviços Públicos de Saúde - STN	0,00	5.000,00	5.157,38	5.319,71	5.319,71	20.796,80
832 - 3.3.91.97.00	0,00	260.000,00	268.183,50	276.624,58	276.624,58	1.081.432,66
3 - Impostos e Transferências Saúde 15% - STN - 1.500.1001	0,00	60.000,00	61.898,50	63.816,44	63.816,44	249.561,38
201 - (CUSTEIO) Recursos do SUS do Bloco de Manutenção das Ações e Serviços Públicos de Saúde - STN	0,00	200.000,00	206.295,00	212.798,14	212.798,14	831.871,28
833 - 3.3.90.32.00	0,00	20.000,00	20.629,50	21.278,82	21.278,82	83.187,14
3 - Impostos e Transferências Saúde 15% - STN - 1.500.1001	0,00	10.000,00	10.314,75	10.639,41	10.639,41	41.593,57
201 - (CUSTEIO) Recursos do SUS do Bloco de Manutenção das Ações e Serviços Públicos de Saúde - STN	0,00	10.000,00	10.314,75	10.639,41	10.639,41	41.593,57
834 - 3.3.90.47.00	0,00	4.000,00	4.125,90	4.255,76	4.255,76	16.637,42
3 - Impostos e Transferências Saúde 15% - STN - 1.500.1001	0,00	2.000,00	2.062,95	2.127,88	2.127,88	8.318,71
201 - (CUSTEIO) Recursos do SUS do Bloco de Manutenção das Ações e Serviços Públicos de Saúde - STN	0,00	2.000,00	2.062,95	2.127,88	2.127,88	8.318,71
835 - 3.3.90.48.00	0,00	10.000,00	10.314,76	10.639,42	10.639,42	41.593,60
3 - Impostos e Transferências Saúde 15% - STN - 1.500.1001	0,00	5.000,00	5.157,38	5.319,71	5.319,71	20.796,80
201 - (CUSTEIO) Recursos do SUS do Bloco de Manutenção das Ações e Serviços Públicos de Saúde - STN	0,00	5.000,00	5.157,38	5.319,71	5.319,71	20.796,80
1094 - 3.3.90.34.00	0,00	1.270.000,00	1.309.973,25	1.351.204,66	1.351.204,66	5.282.382,57
3 - Impostos e Transferências Saúde 15% - STN - 1.500.1001	0,00	570.000,00	587.940,75	606.446,19	606.446,19	2.370.833,13
201 - (CUSTEIO) Recursos do SUS do Bloco de Manutenção das Ações e Serviços Públicos de Saúde - STN	0,00	700.000,00	722.832,50	744.758,47	744.758,47	2.911.549,44
1105 - 3.3.90.40.00	0,00	10.000,00	10.314,76	10.639,42	10.639,42	41.593,60
3 - Impostos e Transferências Saúde 15% - STN - 1.500.1001	0,00	5.000,00	5.157,38	5.319,71	5.319,71	20.796,80
201 - (CUSTEIO) Recursos do SUS do Bloco de Manutenção das Ações e Serviços Públicos de Saúde - STN	0,00	5.000,00	5.157,38	5.319,71	5.319,71	20.796,80
Ação: 1.53 - AQUISIÇÃO DE VEÍCULOS, MOVEIS, MÁQUINAS E EQUIPAMENTOS DIVERSOS PARA	0,00	95.000,00	97.990,12	101.074,36	101.074,36	395.138,84
169 - 4.4.90.52.00	0,00	95.000,00	97.990,12	101.074,36	101.074,36	395.138,84
3 - Impostos e Transferências Saúde 15% - STN - 1.500.1001	0,00	20.000,00	20.629,50	21.278,81	21.278,81	83.187,12
202 - (INVESTIMENTO) Recursos SUS Bloco de Estruturação da Rede de Serviços Públicos de Saúde - STN	0,00	75.000,00	77.360,62	79.795,55	79.795,55	311.951,72



Prefeitura Municipal do Bom Jardim

Praça 19 de Julho, 5N - Centro - 55.750-000 - Bom Jardim/ PE
CNPJ: 10.293.074/0001-17 Fone: 8136381196 contato@bomjardim.pe.gov.br



Usuário: Aliceon Costa

Chave de Autenticação
6179-6197-68

Página
36 / 71

Anexo de Compatibilidade PPA e LOA

		PPA 2022 - 2025 - Valores em R\$					
		Valor global	2022	2023	2024	2025	Total
Subfunção:	302 - Assistência Hospitalar e Ambulatorial	0,00	10.232.000,00	10.554.052,24	10.886.241,06	10.886.241,06	42.558.534,36
Programa:	1003 - ATENÇÃO ESPECIALIZADA À SAÚDE DA POPULAÇÃO	0,00	10.232.000,00	10.554.052,24	10.886.241,06	10.886.241,06	42.558.534,36
Ação:	1.11 - CONSTRUÇÃO, REFORMA E/OU AMPLIAÇÃO DOS IMÓVEIS DA ATENÇÃO	0,00	280.000,00	288.813,01	297.903,39	297.903,39	1.164.619,79
	687 - 4.4.90.51.00	0,00	250.000,00	257.868,76	265.985,17	265.985,17	1.039.839,10
	3 - Impostos e Transferências Saúde 15% - STN - 1.500.1002	0,00	100.000,00	103.147,50	106.204,07	106.204,07	415.555,64
	201 - (INVESTIMENTO) Recursos do SUS Bloco de Estruturação da Rede de Serviços Públicos de Saúde - STN	0,00	100.000,00	103.147,50	106.204,07	106.204,07	415.555,64
	201 - Recursos de Convênios para Saúde do Governo Federal - STN - 1.631.9000	0,00	30.000,00	30.944,25	31.918,22	31.918,22	124.780,70
	204 - Recursos do SUS Governo Estadual - STN - 1.621.8000	0,00	20.000,00	20.029,50	21.278,81	21.278,81	83.387,12
	861 - 4.4.90.61.00	0,00	30.000,00	30.944,25	31.918,22	31.918,22	124.780,69
	3 - Impostos e Transferências Saúde 15% - STN - 1.500.1002	0,00	30.000,00	30.944,25	31.918,22	31.918,22	124.780,69
Ação:	2.22 - MANUTENÇÃO E QUALIFICAÇÃO DA REDE ESPECIALIZADA DE SAÚDE	0,00	9.352.000,00	9.646.354,23	9.949.973,26	9.949.973,26	38.898.300,75
	621 - 3.1.90.04.00	0,00	500.000,00	515.737,50	531.970,34	531.970,34	2.079.678,18
	3 - Impostos e Transferências Saúde 15% - STN - 1.500.1002	0,00	300.000,00	309.442,50	319.112,30	319.112,30	1.247.666,10
	201 - (CUSTEIO) Recursos do SUS do Bloco de Manutenção das Ações e Serviços Públicos de Saúde - STN	0,00	200.000,00	206.295,00	212.788,14	212.788,14	831.871,28
	623 - 3.1.90.11.00	0,00	460.000,00	474.478,50	489.412,71	489.412,71	1.913.303,92
	3 - Impostos e Transferências Saúde 15% - STN - 1.500.1002	0,00	300.000,00	309.442,50	319.112,30	319.112,30	1.247.666,10
	201 - (CUSTEIO) Recursos do SUS do Bloco de Manutenção das Ações e Serviços Públicos de Saúde - STN	0,00	160.000,00	165.036,00	170.230,51	170.230,51	665.497,02
	625 - 3.1.90.13.00	0,00	210.000,00	216.609,75	223.427,54	223.427,54	873.464,83
	3 - Impostos e Transferências Saúde 15% - STN - 1.500.1002	0,00	170.000,00	175.190,75	180.889,91	180.889,91	707.060,57
	201 - (CUSTEIO) Recursos do SUS do Bloco de Manutenção das Ações e Serviços Públicos de Saúde - STN	0,00	40.000,00	41.359,00	42.537,63	42.537,63	166.374,36
	633 - 3.1.90.94.00	0,00	10.000,00	10.314,76	10.639,42	10.639,42	41.593,60
	3 - Impostos e Transferências Saúde 15% - STN - 1.500.1002	0,00	5.000,00	5.157,38	5.319,71	5.319,71	20.796,88
	201 - (CUSTEIO) Recursos do SUS do Bloco de Manutenção das Ações e Serviços Públicos de Saúde - STN	0,00	5.000,00	5.157,38	5.319,71	5.319,71	20.796,88
	635 - 3.1.91.13.00	0,00	110.000,00	113.462,25	117.033,47	117.033,47	457.529,19
	3 - Impostos e Transferências Saúde 15% - STN - 1.500.1002	0,00	60.000,00	62.518,00	65.112,45	65.112,45	252.742,90
	201 - (CUSTEIO) Recursos do SUS do Bloco de Manutenção das Ações e Serviços Públicos de Saúde - STN	0,00	30.000,00	30.944,25	31.918,22	31.918,22	124.780,69
	636 - 3.3.90.08.00	0,00	10.000,00	10.314,76	10.639,42	10.639,42	41.593,60
	3 - Impostos e Transferências Saúde 15% - STN - 1.500.1002	0,00	5.000,00	5.157,38	5.319,71	5.319,71	20.796,88
	201 - (CUSTEIO) Recursos do SUS do Bloco de Manutenção das Ações e Serviços Públicos de Saúde - STN	0,00	5.000,00	5.157,38	5.319,71	5.319,71	20.796,88
	638 - 3.3.90.14.00	0,00	20.000,00	20.629,50	21.278,82	21.278,82	83.187,14
	3 - Impostos e Transferências Saúde 15% - STN - 1.500.1002	0,00	10.000,00	10.314,75	10.639,41	10.639,41	41.593,57
	201 - (CUSTEIO) Recursos do SUS do Bloco de Manutenção das Ações e Serviços Públicos de Saúde - STN	0,00	10.000,00	10.314,75	10.639,41	10.639,41	41.593,57
	639 - 3.3.90.30.00	0,00	1.820.000,00	1.877.284,50	1.936.372,04	1.936.372,04	7.570.028,58
	3 - Impostos e Transferências Saúde 15% - STN - 1.500.1002	0,00	500.000,00	515.737,50	531.970,34	531.970,34	2.079.678,18
	201 - (CUSTEIO) Recursos do SUS do Bloco de Manutenção das Ações e Serviços Públicos de Saúde - STN	0,00	1.310.000,00	1.351.232,25	1.393.762,29	1.393.762,29	5.448.745,93
	205 - Recursos de Emendas Parlamentares - STN - 1.708.1120	0,00	10.000,00	10.314,75	10.639,41	10.639,41	41.593,57
	640 - 3.3.90.36.00	0,00	94.000,00	96.958,65	100.010,43	100.010,43	390.979,51



Prefeitura Municipal do Bom Jardim

Praca 19 de Julho, SN - Centro - 55.730-000 - Bom Jardim/ PE
CNPJ: 10.293.074/0001-17 Fone: 81.363.1156 contabilidade@bomjardim.pe.gov.br

BOM JARDIM

Usuário: Alceu Costa

Chave de Autenticação
8179-6197-66

Página
37 / 74

Anexo de Compatibilidade PPA e LOA

PPA 2022 - 2025 - Valores em R\$

	Valor global	2022	2023	2024	2025	Total
3 - Impostos e Transferências Saúde 15% - STN - 1.500.1002	0,00	77.000,00	79.403,58	81.923,44	81.923,44	320.250,46
201 - (CUSTEIO) Recursos do SUS do Bloco de Manutenção das Ações e Serviços Públicos de Saúde - STN	0,00	7.000,00	7.220,32	7.447,58	7.447,58	29.115,48
206 - Recursos de Emendas Parlamentares - STN - 1.706.3120	0,00	10.000,00	10.314,75	10.639,41	10.639,41	41.593,57
642 - 3.3.90.39.00	0,00	1.270.000,00	1.309.973,24	1.351.204,65	1.351.204,65	5.282.382,54
3 - Impostos e Transferências Saúde 15% - STN - 1.500.1002	0,00	395.000,00	510.590,12	526.650,63	526.650,63	2.058.891,38
201 - (CUSTEIO) Recursos do SUS do Bloco de Manutenção das Ações e Serviços Públicos de Saúde - STN	0,00	395.000,00	613.727,62	633.044,70	633.044,70	2.474.817,02
206 - Recursos de Emendas Parlamentares - STN - 1.706.3120	0,00	100.000,00	185.460,50	191.505,32	191.505,32	746.669,14
644 - 3.3.91.97.00	0,00	140.000,00	144.406,50	148.951,70	148.951,70	582.309,90
3 - Impostos e Transferências Saúde 15% - STN - 1.500.1002	0,00	80.000,00	102.247,50	106.394,07	106.394,07	415.035,64
201 - (CUSTEIO) Recursos do SUS do Bloco de Manutenção das Ações e Serviços Públicos de Saúde - STN	0,00	40.000,00	41.259,00	42.557,63	42.557,63	165.374,26
844 - 3.1.90.34.00	0,00	4.000,00	4.125,90	4.255,76	4.255,76	16.637,42
3 - Impostos e Transferências Saúde 15% - STN - 1.500.1002	0,00	2.000,00	2.062,95	2.127,88	2.127,88	8.318,71
201 - (CUSTEIO) Recursos do SUS do Bloco de Manutenção das Ações e Serviços Públicos de Saúde - STN	0,00	2.000,00	2.062,95	2.127,88	2.127,88	8.318,71
845 - 3.1.90.93.00	0,00	4.000,00	4.125,90	4.255,76	4.255,76	16.637,42
3 - Impostos e Transferências Saúde 15% - STN - 1.500.1002	0,00	2.000,00	2.062,95	2.127,88	2.127,88	8.318,71
201 - (CUSTEIO) Recursos do SUS do Bloco de Manutenção das Ações e Serviços Públicos de Saúde - STN	0,00	2.000,00	2.062,95	2.127,88	2.127,88	8.318,71
846 - 3.3.90.32.00	0,00	4.000,00	4.125,90	4.255,76	4.255,76	16.637,42
3 - Impostos e Transferências Saúde 15% - STN - 1.500.1002	0,00	2.000,00	2.062,95	2.127,88	2.127,88	8.318,71
201 - (CUSTEIO) Recursos do SUS do Bloco de Manutenção das Ações e Serviços Públicos de Saúde - STN	0,00	2.000,00	2.062,95	2.127,88	2.127,88	8.318,71
847 - 3.3.90.47.00	0,00	4.000,00	4.125,90	4.255,76	4.255,76	16.637,42
3 - Impostos e Transferências Saúde 15% - STN - 1.500.1002	0,00	2.000,00	2.062,95	2.127,88	2.127,88	8.318,71
201 - (CUSTEIO) Recursos do SUS do Bloco de Manutenção das Ações e Serviços Públicos de Saúde - STN	0,00	2.000,00	2.062,95	2.127,88	2.127,88	8.318,71
848 - 3.3.90.48.00	0,00	10.000,00	10.314,76	10.639,42	10.639,42	41.593,60
3 - Impostos e Transferências Saúde 15% - STN - 1.500.1002	0,00	5.000,00	5.157,30	5.319,71	5.319,71	20.796,80
201 - (CUSTEIO) Recursos do SUS do Bloco de Manutenção das Ações e Serviços Públicos de Saúde - STN	0,00	5.000,00	5.157,30	5.319,71	5.319,71	20.796,80
1096 - 3.3.90.34.00	0,00	4.672.000,00	4.819.051,20	4.970.730,84	4.970.730,84	19.432.512,88
3 - Impostos e Transferências Saúde 15% - STN - 1.500.1002	0,00	2.600.000,00	2.681.695,00	2.766.245,76	2.766.245,76	10.814.326,52
201 - (CUSTEIO) Recursos do SUS do Bloco de Manutenção das Ações e Serviços Públicos de Saúde - STN	0,00	2.072.000,00	2.137.216,20	2.204.485,08	2.204.485,08	8.615.186,36
1106 - 3.3.90.40.00	0,00	10.000,00	10.314,76	10.639,42	10.639,42	41.593,60
3 - Impostos e Transferências Saúde 15% - STN - 1.500.1002	0,00	5.000,00	5.157,30	5.319,71	5.319,71	20.796,80
201 - (CUSTEIO) Recursos do SUS do Bloco de Manutenção das Ações e Serviços Públicos de Saúde - STN	0,00	5.000,00	5.157,30	5.319,71	5.319,71	20.796,80
Ação: 2.26 - MANUTENÇÃO DO PROGRAMA TRATAMENTO FORA DO DOMICÍLIO - TFD	0,00	350.000,00	361.016,25	372.379,24	372.379,24	1.455.774,73
681 - 3.3.90.30.00	0,00	100.000,00	103.147,50	106.394,06	106.394,06	415.935,62
3 - Impostos e Transferências Saúde 15% - STN - 1.500.1002	0,00	20.000,00	20.629,50	21.278,82	21.278,82	83.187,14
201 - (CUSTEIO) Recursos do SUS do Bloco de Manutenção das Ações e Serviços Públicos de Saúde - STN	0,00	80.000,00	82.518,00	85.115,25	85.115,25	332.748,50
683 - 3.3.90.36.00	0,00	20.000,00	20.629,50	21.278,82	21.278,82	83.187,14
3 - Impostos e Transferências Saúde 15% - STN - 1.500.1002	0,00	10.000,00	10.314,76	10.639,41	10.639,41	41.593,57



Anexo de Compatibilidade PPA e LOA

PPA 2022 - 2025 - Valores em R\$

	Valor global	2022	2023	2024	2025	Total
201 - (CUSTEIO) Recursos do SUS do Bloco de Manutenção das Ações e Serviços Públicos de Saúde - STN	0,00	10.039,41	10.039,41	10.039,41	10.039,41	41.593,57
684 - 3.3.90.39.00	0,00	120.000,00	123.777,00	127.672,88	127.672,88	499.122,76
3 - Impostos e Transferências Saúde 15% - STN - 1.500.1002	0,00	26.000,00	26.629,50	21.278,81	21.278,81	83.187,12
201 - (CUSTEIO) Recursos do SUS do Bloco de Manutenção das Ações e Serviços Públicos de Saúde - STN	0,00	106.394,07	103.147,50	106.394,07	106.394,07	415.935,64
686 - 3.3.90.48.00	0,00	110.000,00	113.462,25	117.033,48	117.033,48	457.529,21
3 - Impostos e Transferências Saúde 15% - STN - 1.500.1002	0,00	300.000,00	103.147,50	106.394,07	106.394,07	415.935,64
201 - (CUSTEIO) Recursos do SUS do Bloco de Manutenção das Ações e Serviços Públicos de Saúde - STN	0,00	10.039,41	10.039,41	10.039,41	10.039,41	41.593,57
Ação: 1.52 - AQUISIÇÃO DE MÁQUINAS, VEÍCULOS E EQUIPAMENTOS DIVERSOS PARA ATENÇÃO	0,00	250.000,00	257.868,75	265.985,17	265.985,17	1.039.839,09
645 - 4.4.90.52.00	0,00	250.000,00	257.868,75	265.985,17	265.985,17	1.039.839,09
3 - Impostos e Transferências Saúde 15% - STN - 1.500.1002	0,00	50.000,00	51.573,75	53.197,83	53.197,83	207.969,41
202 - (INVESTIMENTO) Recursos SUS Bloco de Contribuição de Rede de Serviços Públicos de Saúde - STN	0,00	200.000,00	206.295,00	212.787,34	212.787,34	831.871,38
Subfunção: 303 - Suporte Profilático e Terapêutico	0,00	365.000,00	376.488,39	388.338,37	388.338,37	1.518.165,13
Programa: 1004 - ASSISTÊNCIA FARMACÊUTICA	0,00	365.000,00	376.488,39	388.338,37	388.338,37	1.518.165,13
Ação: 2.27 - MANUTENÇÃO DO PROGRAMA ASSISTÊNCIA FARMACÊUTICA E INSUMOS	0,00	365.000,00	376.488,39	388.338,37	388.338,37	1.518.165,13
697 - 3.3.90.30.00	0,00	260.000,00	268.183,51	276.624,59	276.624,59	1.081.432,69
3 - Impostos e Transferências Saúde 15% - STN - 1.500.1002	0,00	5.000,00	5.157,38	5.319,71	5.319,71	20.796,80
201 - (CUSTEIO) Recursos do SUS do Bloco de Manutenção das Ações e Serviços Públicos de Saúde - STN	0,00	120.000,00	126.924,50	134.066,95	134.066,95	515.058,40
204 - Recursos do SUS Governo Estadual - STN - 1.621.6000	0,00	35.000,00	36.101,63	37.237,93	37.237,93	145.577,49
698 - 3.3.90.32.00	0,00	105.000,00	108.304,88	111.713,78	111.713,78	436.732,44
3 - Impostos e Transferências Saúde 15% - STN - 1.500.1002	0,00	5.000,00	5.157,38	5.319,71	5.319,71	20.796,80
201 - (CUSTEIO) Recursos do SUS do Bloco de Manutenção das Ações e Serviços Públicos de Saúde - STN	0,00	30.000,00	30.944,75	31.918,32	31.918,32	124.781,39
204 - Recursos do SUS Governo Estadual - STN - 1.621.6000	0,00	70.000,00	72.103,25	74.475,85	74.475,85	291.154,95
Subfunção: 304 - Vigilância Sanitária	0,00	155.000,00	159.878,64	164.910,82	164.910,82	644.700,28
Programa: 1005 - VIGILÂNCIA EM SAÚDE	0,00	155.000,00	159.878,64	164.910,82	164.910,82	644.700,28
Ação: 2.28 - MANUTENÇÃO DAS AÇÕES DE VIGILÂNCIA SANITÁRIA	0,00	100.000,00	103.147,50	106.394,05	106.394,05	415.935,60
705 - 3.1.90.04.00	0,00	4.000,00	4.125,90	4.255,76	4.255,76	16.637,42
3 - Impostos e Transferências Saúde 15% - STN - 1.500.1002	0,00	2.000,00	2.062,95	2.127,88	2.127,88	8.318,71
201 - (CUSTEIO) Recursos do SUS do Bloco de Manutenção das Ações e Serviços Públicos de Saúde - STN	0,00	2.000,00	2.062,95	2.127,88	2.127,88	8.318,71
707 - 3.1.90.11.00	0,00	4.000,00	4.125,90	4.255,76	4.255,76	16.637,42
3 - Impostos e Transferências Saúde 15% - STN - 1.500.1002	0,00	2.000,00	2.062,95	2.127,88	2.127,88	8.318,71
201 - (CUSTEIO) Recursos do SUS do Bloco de Manutenção das Ações e Serviços Públicos de Saúde - STN	0,00	2.000,00	2.062,95	2.127,88	2.127,88	8.318,71
708 - 3.1.90.13.00	0,00	4.000,00	4.125,90	4.255,76	4.255,76	16.637,42
3 - Impostos e Transferências Saúde 15% - STN - 1.500.1002	0,00	2.000,00	2.062,95	2.127,88	2.127,88	8.318,71
201 - (CUSTEIO) Recursos do SUS do Bloco de Manutenção das Ações e Serviços Públicos de Saúde - STN	0,00	2.000,00	2.062,95	2.127,88	2.127,88	8.318,71
710 - 3.1.91.13.00	0,00	4.000,00	4.125,90	4.255,76	4.255,76	16.637,42
3 - Impostos e Transferências Saúde 15% - STN - 1.500.1002	0,00	2.000,00	2.062,95	2.127,88	2.127,88	8.318,71
201 - (CUSTEIO) Recursos do SUS do Bloco de Manutenção das Ações e Serviços Públicos de Saúde - STN	0,00	2.000,00	2.062,95	2.127,88	2.127,88	8.318,71



Prefeitura Municipal do Bom Jardim

Praca 19 de Julho, SN - Centro - 55.730-000 - Bom Jardim/ PE
CNPJ: 10.293.074/9001-17 Fone: 8136181156 contabilidade@bomjardim.pe.gov.br

BOM JARDIM

Usuário: Alison Costa

Chave de Autenticação
9179-6397-68

Página
30 / 74

Anexo de Compatibilidade PPA e LOA

PPA 2022 - 2025 - Valores em R\$

	Valor global	2022	2023	2024	2025	Total
712 - 3.3.90.14.00	0,00	4.000,00	4.125,90	4.255,76	4.255,76	16.637,42
3 - Impostos e Transferências Saúde 15% - STN - 1.500.1092	0,00	2.000,00	2.062,95	2.127,88	2.127,88	8.318,71
201 - (CUSTEIO) Recursos do SUS do Bloco de Manutenção das Ações e Serviços Públicos de Saúde - STN	0,00	2.000,00	2.062,95	2.127,88	2.127,88	8.318,71
713 - 3.3.90.30.00	0,00	7.000,00	7.220,33	7.447,59	7.447,59	29.115,51
3 - Impostos e Transferências Saúde 15% - STN - 1.500.1092	0,00	2.000,00	2.062,95	2.127,88	2.127,88	8.318,71
201 - (CUSTEIO) Recursos do SUS do Bloco de Manutenção das Ações e Serviços Públicos de Saúde - STN	0,00	5.000,00	5.157,38	5.319,71	5.319,71	20.796,80
714 - 3.3.90.36.00	0,00	4.000,00	4.125,90	4.255,76	4.255,76	16.637,42
3 - Impostos e Transferências Saúde 15% - STN - 1.500.1092	0,00	2.000,00	2.062,95	2.127,88	2.127,88	8.318,71
201 - (CUSTEIO) Recursos do SUS do Bloco de Manutenção das Ações e Serviços Públicos de Saúde - STN	0,00	2.000,00	2.062,95	2.127,88	2.127,88	8.318,71
715 - 3.3.90.39.00	0,00	57.000,00	58.794,07	60.644,62	60.644,62	237.083,31
3 - Impostos e Transferências Saúde 15% - STN - 1.500.1092	0,00	10.000,00	10.314,75	10.639,41	10.639,41	41.593,57
201 - (CUSTEIO) Recursos do SUS do Bloco de Manutenção das Ações e Serviços Públicos de Saúde - STN	0,00	47.000,00	48.479,32	50.005,21	50.005,21	195.489,74
852 - 3.1.90.94.00	0,00	4.000,00	4.125,90	4.255,76	4.255,76	16.637,42
3 - Impostos e Transferências Saúde 15% - STN - 1.500.1092	0,00	2.000,00	2.062,95	2.127,88	2.127,88	8.318,71
201 - (CUSTEIO) Recursos do SUS do Bloco de Manutenção das Ações e Serviços Públicos de Saúde - STN	0,00	2.000,00	2.062,95	2.127,88	2.127,88	8.318,71
853 - 3.3.91.97.00	0,00	8.000,00	8.251,80	8.511,52	8.511,52	33.274,84
3 - Impostos e Transferências Saúde 15% - STN - 1.500.1092	0,00	4.000,00	4.125,90	4.255,76	4.255,76	16.637,42
201 - (CUSTEIO) Recursos do SUS do Bloco de Manutenção das Ações e Serviços Públicos de Saúde - STN	0,00	4.000,00	4.125,90	4.255,76	4.255,76	16.637,42
Ação: 1.41 - CONSTRUÇÃO, REFORMA E/OU AMPLIAÇÃO DOS IMÓVEIS DA VIGILÂNCIA SANITÁRIA	0,00	40.000,00	41.259,01	42.557,65	42.557,65	166.374,31
836 - 4.4.90.51.00	0,00	30.000,00	30.944,26	31.918,24	31.918,24	124.780,74
3 - Impostos e Transferências Saúde 15% - STN - 1.500.1092	0,00	5.000,00	5.157,38	5.319,71	5.319,71	20.796,80
202 - (INVESTIMENTO) Recursos SUS Bloco de Estruturação da Rede de Serviços Públicos de Saúde - STN	0,00	10.000,00	10.314,75	10.639,41	10.639,41	41.593,57
203 - Recursos de Convênios para Saúde do Governo Federal - STN - 1.631.0000	0,00	10.000,00	10.314,75	10.639,41	10.639,41	41.593,57
204 - Recursos do SUS Governo Estadual - STN - 1.621.0001	0,00	5.000,00	5.157,38	5.319,71	5.319,71	20.796,80
862 - 4.4.90.61.00	0,00	10.000,00	10.314,75	10.639,41	10.639,41	41.593,57
3 - Impostos e Transferências Saúde 15% - STN - 1.500.1092	0,00	10.000,00	10.314,75	10.639,41	10.639,41	41.593,57
Ação: 1.42 - AQUISIÇÃO DE MÁQUINAS, VEÍCULOS E EQUIPAMENTOS DIVERSOS PARA VIGILÂNCIA	0,00	15.000,00	15.472,13	15.959,12	15.959,12	62.390,37
717 - 4.4.90.52.00	0,00	15.000,00	15.472,13	15.959,12	15.959,12	62.390,37
3 - Impostos e Transferências Saúde 15% - STN - 1.500.1092	0,00	10.000,00	10.314,75	10.639,41	10.639,41	41.593,57
202 - (INVESTIMENTO) Recursos SUS Bloco de Estruturação da Rede de Serviços Públicos de Saúde - STN	0,00	5.000,00	5.157,38	5.319,71	5.319,71	20.796,80
Subfunção: 305 - Vigilância Epidemiológica	0,00	572.562,50	590.583,95	609.172,58	609.172,58	2.381.491,61
Programa: 1005 - VIGILÂNCIA EM SAÚDE	0,00	572.562,50	590.583,95	609.172,58	609.172,58	2.381.491,61
Ação: 2.30 - MANUTENÇÃO DAS AÇÕES DE VIGILÂNCIA AMBIENTAL E EPIDEMIOLÓGICA	0,00	497.562,50	513.223,32	529.377,01	529.377,01	2.069.539,84
723 - 3.1.90.04.00	0,00	45.000,00	46.416,38	47.877,33	47.877,33	187.171,04
3 - Impostos e Transferências Saúde 15% - STN - 1.500.1092	0,00	25.000,00	25.766,88	26.598,52	26.598,52	105.964,32
201 - (CUSTEIO) Recursos do SUS do Bloco de Manutenção das Ações e Serviços Públicos de Saúde - STN	0,00	20.000,00	20.649,50	21.278,81	21.278,81	83.167,12
724 - 3.1.90.11.00	0,00	160.000,00	165.036,00	170.230,50	170.230,50	665.497,00



Prefeitura Municipal do Bom Jardim

Fraça 19 de Julho, SN - Centro - 55.730-000 - Bom Jardim/ PE
CNPJ: 10.191.074/0001-17 Fone: 81.36161116 contabilidade@bomjardim.pe.gov.br

BOM JARDIM

Usuário: Alison Costa

Chave de Autenticação
9279-6197-68

Página
40 / 74

Anexo de Compatibilidade PPA e LOA

PPA 2022 - 2025 - Valores em R\$

	Valor global	2022	2023	2024	2025	Total
3 - Impostos e Transferências Saúde 15% - STN - 1.500.1001	0,00	90.000,00	51.573,75	53.197,03	53.197,03	207.967,81
201 - (CUSTEIO) Recursos do SUS do Bloco de Manutenção das Ações e Serviços Públicos de Saúde - STM	0,00	110.000,00	112.462,25	117.033,47	117.033,47	457.529,19
726 - 3.1.90.13.00	0,00	39.000,00	40.227,52	41.493,68	41.493,68	162.214,88
3 - Impostos e Transferências Saúde 15% - STN - 1.500.1001	0,00	35.000,00	36.101,62	37.237,92	37.237,92	145.577,46
201 - (CUSTEIO) Recursos do SUS do Bloco de Manutenção das Ações e Serviços Públicos de Saúde - STM	0,00	4.000,00	4.125,90	4.255,76	4.255,76	16.637,42
730 - 3.1.90.94.00	0,00	10.000,00	10.314,76	10.639,42	10.639,42	41.593,60
3 - Impostos e Transferências Saúde 15% - STN - 1.500.1001	0,00	5.000,00	5.157,38	5.319,71	5.319,71	20.796,80
201 - (CUSTEIO) Recursos do SUS do Bloco de Manutenção das Ações e Serviços Públicos de Saúde - STM	0,00	5.000,00	5.157,38	5.319,71	5.319,71	20.796,80
732 - 3.1.91.13.00	0,00	26.000,00	26.818,36	27.662,47	27.662,47	108.143,30
3 - Impostos e Transferências Saúde 15% - STN - 1.500.1001	0,00	5.000,00	5.157,38	5.319,71	5.319,71	20.796,80
201 - (CUSTEIO) Recursos do SUS do Bloco de Manutenção das Ações e Serviços Públicos de Saúde - STM	0,00	21.000,00	21.660,98	22.342,76	22.342,76	87.244,50
734 - 3.3.90.08.00	0,00	4.000,00	4.125,90	4.255,76	4.255,76	16.637,42
3 - Impostos e Transferências Saúde 15% - STN - 1.500.1001	0,00	2.000,00	2.062,95	2.127,88	2.127,88	8.318,71
201 - (CUSTEIO) Recursos do SUS do Bloco de Manutenção das Ações e Serviços Públicos de Saúde - STM	0,00	2.000,00	2.062,95	2.127,88	2.127,88	8.318,71
735 - 3.3.90.14.00	0,00	10.000,00	10.314,76	10.639,42	10.639,42	41.593,60
3 - Impostos e Transferências Saúde 15% - STN - 1.500.1001	0,00	5.000,00	5.157,38	5.319,71	5.319,71	20.796,80
201 - (CUSTEIO) Recursos do SUS do Bloco de Manutenção das Ações e Serviços Públicos de Saúde - STM	0,00	5.000,00	5.157,38	5.319,71	5.319,71	20.796,80
737 - 3.3.90.30.00	0,00	103.000,00	106.241,93	109.585,90	109.585,90	428.413,73
3 - Impostos e Transferências Saúde 15% - STN - 1.500.1001	0,00	5.000,00	5.157,38	5.319,71	5.319,71	20.796,80
201 - (CUSTEIO) Recursos do SUS do Bloco de Manutenção das Ações e Serviços Públicos de Saúde - STM	0,00	98.000,00	101.084,55	104.266,19	104.266,19	407.616,93
739 - 3.3.90.36.00	0,00	7.000,00	7.220,33	7.447,59	7.447,59	29.115,51
3 - Impostos e Transferências Saúde 15% - STN - 1.500.1001	0,00	5.000,00	5.157,38	5.319,71	5.319,71	20.796,80
201 - (CUSTEIO) Recursos do SUS do Bloco de Manutenção das Ações e Serviços Públicos de Saúde - STM	0,00	2.000,00	2.062,95	2.127,88	2.127,88	8.318,71
743 - 3.3.90.39.00	0,00	30.000,00	30.944,25	31.918,22	31.918,22	124.780,69
3 - Impostos e Transferências Saúde 15% - STN - 1.500.1001	0,00	10.000,00	10.314,75	10.639,41	10.639,41	41.593,57
201 - (CUSTEIO) Recursos do SUS do Bloco de Manutenção das Ações e Serviços Públicos de Saúde - STM	0,00	20.000,00	20.629,50	21.278,81	21.278,81	83.187,12
744 - 3.3.91.97.00	0,00	40.562,50	41.839,20	43.156,09	43.156,09	168.713,88
3 - Impostos e Transferências Saúde 15% - STN - 1.500.1001	0,00	10.062,50	10.894,95	11.237,87	11.237,87	43.033,19
201 - (CUSTEIO) Recursos do SUS do Bloco de Manutenção das Ações e Serviços Públicos de Saúde - STM	0,00	30.500,00	30.944,25	31.918,22	31.918,22	124.780,69
854 - 3.1.90.34.00	0,00	4.000,00	4.125,90	4.255,76	4.255,76	16.637,42
3 - Impostos e Transferências Saúde 15% - STN - 1.500.1001	0,00	2.000,00	2.062,95	2.127,88	2.127,88	8.318,71
201 - (CUSTEIO) Recursos do SUS do Bloco de Manutenção das Ações e Serviços Públicos de Saúde - STM	0,00	2.000,00	2.062,95	2.127,88	2.127,88	8.318,71
855 - 3.1.90.93.00	0,00	4.000,00	4.125,90	4.255,76	4.255,76	16.637,42
3 - Impostos e Transferências Saúde 15% - STN - 1.500.1001	0,00	2.000,00	2.062,95	2.127,88	2.127,88	8.318,71
201 - (CUSTEIO) Recursos do SUS do Bloco de Manutenção das Ações e Serviços Públicos de Saúde - STM	0,00	2.000,00	2.062,95	2.127,88	2.127,88	8.318,71
856 - 3.3.90.32.00	0,00	4.000,00	4.125,90	4.255,76	4.255,76	16.637,42
3 - Impostos e Transferências Saúde 15% - STN - 1.500.1001	0,00	2.000,00	2.062,95	2.127,88	2.127,88	8.318,71



Prefeitura Municipal do Bom Jardim

Praça 19 de Julho, SN - Centro - 55.730-000 - Bom Jardim/ PE
CNPJ: 16.295.879/0001-17 Fone: 5136891158 www.bomjardim.pe.gov.br

BOM JARDIM

Usuário: Alisson Costa

Chave de Autenticação
9179-6197-68

Página
43 / 74

Anexo de Compatibilidade PPA e LOA

		Valor global	2022	2023	2024	PPA 2022 - 2025 - Valores em R\$	
						2025	Total
	201 - (CUSTEIO) Recursos do SUS do Bloco de Manutenção das Ações e Serviços Públicos de Saúde - STN	0,00	2.000,00	2.062,95	2.127,88	2.127,88	8.318,71
	857 - 3.3.90.47.00	0,00	4.000,00	4.125,90	4.255,76	4.255,76	16.637,42
	3 - Impostos e Transferências Saúde 15% - STN - 1.500.1002	0,00	2.000,00	2.062,95	2.127,88	2.127,88	8.318,71
	201 - (CUSTEIO) Recursos do SUS do Bloco de Manutenção das Ações e Serviços Públicos de Saúde - STN	0,00	2.000,00	2.062,95	2.127,88	2.127,88	8.318,71
	858 - 3.3.90.48.00	0,00	7.000,00	7.220,33	7.447,59	7.447,59	29.115,51
	3 - Impostos e Transferências Saúde 15% - STN - 1.500.1002	0,00	2.000,00	2.062,95	2.127,88	2.127,88	8.318,71
	201 - (CUSTEIO) Recursos do SUS do Bloco de Manutenção das Ações e Serviços Públicos de Saúde - STN	0,00	5.000,00	5.157,38	5.319,71	5.319,71	20.796,80
Ação:	1.49 - CONSTRUÇÃO, REFORMA E/OU AMPLIAÇÃO DOS IMÓVEIS DA VIGILÂNCIA	0,00	45.000,00	46.416,38	47.877,35	47.877,35	187.171,08
	837 - 4.4.90.51.00	0,00	35.000,00	36.101,63	37.237,94	37.237,94	145.577,51
	3 - Impostos e Transferências Saúde 15% - STN - 1.500.1002	0,00	10.000,00	10.214,75	10.639,41	10.639,41	41.593,57
	202 - (INVESTIMENTO) Recursos SUS Bloco de Estruturação da Rede de Serviços Públicos de Saúde - STN	0,00	10.000,00	10.214,75	10.639,41	10.639,41	41.593,57
	203 - Recursos de Convênios para Saúde do Governo Federal - STN - 1.633.0008	0,00	10.000,00	10.314,75	10.639,41	10.639,41	41.593,57
	204 - Recursos do SUS Governo Estadual - STN - 1.621.0000	0,00	5.000,00	5.157,38	5.319,71	5.319,71	20.796,80
	863 - 4.4.90.61.00	0,00	10.000,00	10.314,75	10.639,41	10.639,41	41.593,57
	3 - Impostos e Transferências Saúde 15% - STN - 1.500.1002	0,00	10.000,00	10.214,75	10.639,41	10.639,41	41.593,57
Ação:	1.50 - AQUISIÇÃO DE MÁQUINAS, VEÍCULOS E EQUIPAMENTOS DIVERSOS PARA VIGILÂNCIA	0,00	30.000,00	30.944,25	31.918,22	31.918,22	124.780,69
	746 - 4.4.90.52.00	0,00	30.000,00	30.944,25	31.918,22	31.918,22	124.780,69
	3 - Impostos e Transferências Saúde 15% - STN - 1.500.1002	0,00	20.000,00	20.629,50	21.278,81	21.278,81	83.287,12
	202 - (INVESTIMENTO) Recursos SUS Bloco de Estruturação da Rede de Serviços Públicos de Saúde - STN	0,00	10.000,00	10.314,75	10.639,41	10.639,41	41.593,57
Subfunção:	306 - Alimentação e Nutrição	0,00	80.000,00	82.518,02	85.115,28	85.115,28	332.748,58
Programa:	1007 - SEGURANÇA ALIMENTAR E NUTRICIONAL NA SAÚDE	0,00	80.000,00	82.518,02	85.115,28	85.115,28	332.748,58
Ação:	2.31 - MANUTENÇÃO E AMPLIAÇÃO DO PROGRAMA ALIMENTAÇÃO E NUTRIÇÃO	0,00	80.000,00	82.518,02	85.115,28	85.115,28	332.748,58
	748 - 3.3.90.30.00	0,00	10.000,00	10.314,76	10.639,42	10.639,42	41.593,60
	3 - Impostos e Transferências Saúde 15% - STN - 1.500.1002	0,00	5.000,00	5.157,38	5.319,71	5.319,71	20.796,80
	201 - (CUSTEIO) Recursos do SUS do Bloco de Manutenção das Ações e Serviços Públicos de Saúde - STN	0,00	5.000,00	5.157,38	5.319,71	5.319,71	20.796,80
	749 - 3.3.90.32.00	0,00	45.000,00	46.416,37	47.877,32	47.877,32	187.171,01
	3 - Impostos e Transferências Saúde 15% - STN - 1.500.1002	0,00	30.000,00	30.944,25	31.918,22	31.918,22	124.780,69
	201 - (CUSTEIO) Recursos do SUS do Bloco de Manutenção das Ações e Serviços Públicos de Saúde - STN	0,00	15.000,00	15.472,12	15.959,10	15.959,10	62.390,32
	750 - 3.3.90.36.00	0,00	10.000,00	10.314,76	10.639,42	10.639,42	41.593,60
	3 - Impostos e Transferências Saúde 15% - STN - 1.500.1002	0,00	5.000,00	5.157,38	5.319,71	5.319,71	20.796,80
	201 - (CUSTEIO) Recursos do SUS do Bloco de Manutenção das Ações e Serviços Públicos de Saúde - STN	0,00	5.000,00	5.157,38	5.319,71	5.319,71	20.796,80
	751 - 3.3.90.39.00	0,00	15.000,00	15.472,13	15.959,12	15.959,12	62.390,37
	3 - Impostos e Transferências Saúde 15% - STN - 1.500.1002	0,00	10.000,00	10.314,76	10.639,41	10.639,41	41.593,57
	201 - (CUSTEIO) Recursos do SUS do Bloco de Manutenção das Ações e Serviços Públicos de Saúde - STN	0,00	5.000,00	5.157,38	5.319,71	5.319,71	20.796,80
Função:	28 - Encargos Especiais	0,00	44.000,00	45.384,91	46.813,40	46.813,40	183.011,71
Subfunção:	846 - Outros Encargos Especiais	0,00	44.000,00	45.384,91	46.813,40	46.813,40	183.011,71
Programa:	0 - OPERAÇÕES ESPECIAIS	0,00	44.000,00	45.384,91	46.813,40	46.813,40	183.011,71

**Anexo de Compatibilidade PPA e LOA**

PPA 2022 - 2025 - Valores em R\$

		Valor global	2022	2023	2024	2025	Total
Ação:	0.1 - ENCARGOS GERAIS DA SAÚDE - SETENÇAS JUDICIAIS, PARCELAMENTOS, JURIS DA	0,00	44.000,00	45.394,91	46.813,40	46.813,40	183.011,71
	753 - 3.1.90.91.00	0,00	10.000,00	10.314,75	10.639,41	10.639,41	41.593,57
	3 - Impostos e Transferências Saúde 15% - STN - 1.500.1002	0,00	10.000,00	10.314,75	10.639,41	10.639,41	41.593,57
	754 - 3.3.90.93.00	0,00	20.000,00	20.629,50	21.278,81	21.278,81	83.187,12
	3 - Impostos e Transferências Saúde 15% - STN - 1.500.1002	0,00	20.000,00	20.629,50	21.278,81	21.278,81	83.187,12
	825 - 3.2.91.21.00	0,00	2.000,00	2.062,95	2.127,88	2.127,88	8.318,71
	3 - Impostos e Transferências Saúde 15% - STN - 1.500.1002	0,00	2.000,00	2.062,95	2.127,88	2.127,88	8.318,71
	826 - 3.2.90.21.00	0,00	2.000,00	2.062,95	2.127,88	2.127,88	8.318,71
	3 - Impostos e Transferências Saúde 15% - STN - 1.500.1002	0,00	2.000,00	2.062,95	2.127,88	2.127,88	8.318,71
	827 - 4.6.91.71.00	0,00	5.000,00	5.157,38	5.319,71	5.319,71	20.796,80
	3 - Impostos e Transferências Saúde 15% - STN - 1.500.1002	0,00	5.000,00	5.157,38	5.319,71	5.319,71	20.796,80
	828 - 4.6.90.71.00	0,00	5.000,00	5.157,38	5.319,71	5.319,71	20.796,80
	3 - Impostos e Transferências Saúde 15% - STN - 1.500.1002	0,00	5.000,00	5.157,38	5.319,71	5.319,71	20.796,80
Unidade Gestora:	3 - Fundo Municipal de Assistência Social do Bom Jardim	0,00	4.461.881,00	4.396.023,73	4.534.388,60	4.534.388,60	17.926.681,93
Unidade Orçamentária:	13001 - FUNDO MUNICIPAL DE ASSISTÊNCIA SOCIAL	0,00	4.413.881,00	4.346.512,83	4.483.319,28	4.483.319,28	17.727.032,39
Função:	8 - Assistência Social	0,00	4.346.881,00	4.277.403,94	4.412.035,17	4.412.035,17	17.448.355,28
Subfunção:	122 - Administração Geral	0,00	1.747.000,00	1.595.691,45	1.645.915,65	1.645.915,65	6.634.522,75
Programa:	001 - GESTÃO DO FUNDO MUNICIPAL DE ASSISTÊNCIA SOCIAL	0,00	1.747.000,00	1.595.691,45	1.645.915,65	1.645.915,65	6.634.522,75
Ação:	2.19 - DIVULGAÇÃO INSTITUCIONAL DO FUNDO MUNICIPAL DE ASSISTÊNCIA SOCIAL	0,00	20.000,00	20.629,09	21.278,18	21.278,18	83.185,45
	890 - 3.3.90.30.00	0,00	5.000,00	5.156,96	5.319,06	5.319,06	20.795,08
	302 - Recursos Próprios Assistência Social - STN - 1.501.0100	0,00	5.000,00	5.156,96	5.319,06	5.319,06	20.795,08
	891 - 3.3.90.36.00	0,00	5.000,00	5.157,38	5.319,71	5.319,71	20.796,80
	302 - Recursos Próprios Assistência Social - STN - 1.501.0100	0,00	5.000,00	5.157,38	5.319,71	5.319,71	20.796,80
	892 - 3.3.90.39.00	0,00	10.000,00	10.314,75	10.639,41	10.639,41	41.593,57
	302 - Recursos Próprios Assistência Social - STN - 1.501.0100	0,00	10.000,00	10.314,75	10.639,41	10.639,41	41.593,57
Ação:	1.80 - CONSTRUÇÃO, REFORMA E/OU AMPLIAÇÃO DE IMÓVEIS VINCULADOS A SECRETARIA	0,00	10.000,00	10.314,75	10.639,41	10.639,41	41.593,57
	513 - 4.4.90.51.00	0,00	10.000,00	10.314,75	10.639,41	10.639,41	41.593,57
	302 - Recursos Próprios Assistência Social - STN - 1.501.0100	0,00	10.000,00	10.314,75	10.639,41	10.639,41	41.593,57
Ação:	1.94 - AQUISIÇÃO DE VEÍCULOS DIVERSOS PARA RENOVACÃO DA FROTA, ATRAVÉS DE	0,00	200.000,00	0,00	0,00	0,00	200.000,00
	994 - 4.4.90.52.00	0,00	200.000,00	0,00	0,00	0,00	200.000,00
	404 - Recursos de Operações de Crédito - STN - 1.754.0100	0,00	200.000,00	0,00	0,00	0,00	200.000,00
Ação:	1.95 - AQUISIÇÃO DE VEÍCULO, MÓVEIS, MÁQUINAS E EQUIPAMENTOS DIVERSOS PARA	0,00	30.000,00	30.944,25	31.918,22	31.918,22	124.780,69
	519 - 4.4.90.52.00	0,00	30.000,00	30.944,25	31.918,22	31.918,22	124.780,69
	302 - Recursos Próprios Assistência Social - STN - 1.501.0100	0,00	30.000,00	30.944,25	31.918,22	31.918,22	124.780,69
Ação:	2.130 - GESTÃO ADMINISTRATIVA DA SECRETARIA DE ASSISTÊNCIA SOCIAL	0,00	1.467.000,00	1.513.173,84	1.560.801,00	1.560.801,00	6.101.775,84
	516 - 3.3.90.33.00	0,00	5.000,00	5.157,38	5.319,71	5.319,71	20.796,80
	302 - Recursos Próprios Assistência Social - STN - 1.501.0100	0,00	5.000,00	5.157,38	5.319,71	5.319,71	20.796,80

**Anexo de Compatibilidade PPA e LOA**

PPA 2022 - 2025 - Valores em R\$

	Valor global	2022	2023	2024	2025	Total
520 - 3.1.90.04.00	0,00	200.000,00	206.295,00	212.788,14	212.788,14	831.871,28
302 - Recursos Próprios Assistência Social - STN - 1.501.0900	0,00	200.000,00	206.295,00	212.788,14	212.788,14	831.871,28
522 - 3.1.90.11.00	0,00	450.000,00	464.163,75	478.773,30	478.773,30	1.871.710,35
302 - Recursos Próprios Assistência Social - STN - 1.501.0900	0,00	450.000,00	464.163,75	478.773,30	478.773,30	1.871.710,35
524 - 3.1.90.16.00	0,00	5.000,00	5.157,38	5.319,71	5.319,71	20.796,80
302 - Recursos Próprios Assistência Social - STN - 1.501.0900	0,00	5.000,00	5.157,38	5.319,71	5.319,71	20.796,80
528 - 3.1.90.13.00	0,00	100.000,00	103.147,50	106.394,07	106.394,07	415.935,64
302 - Recursos Próprios Assistência Social - STN - 1.501.0900	0,00	100.000,00	103.147,50	106.394,07	106.394,07	415.935,64
529 - 3.1.90.94.00	0,00	20.000,00	20.629,50	21.278,81	21.278,81	83.187,12
302 - Recursos Próprios Assistência Social - STN - 1.501.0900	0,00	20.000,00	20.629,50	21.278,81	21.278,81	83.187,12
530 - 3.1.91.13.00	0,00	40.000,00	41.259,00	42.557,63	42.557,63	166.374,26
302 - Recursos Próprios Assistência Social - STN - 1.501.0900	0,00	40.000,00	41.259,00	42.557,63	42.557,63	166.374,26
533 - 3.3.90.08.00	0,00	2.000,00	2.062,95	2.127,88	2.127,88	8.318,71
302 - Recursos Próprios Assistência Social - STN - 1.501.0900	0,00	2.000,00	2.062,95	2.127,88	2.127,88	8.318,71
535 - 3.3.90.14.00	0,00	10.000,00	10.314,75	10.639,41	10.639,41	41.593,57
302 - Recursos Próprios Assistência Social - STN - 1.501.0900	0,00	10.000,00	10.314,75	10.639,41	10.639,41	41.593,57
537 - 3.3.90.30.00	0,00	200.000,00	206.295,00	212.788,14	212.788,14	831.871,28
302 - Recursos Próprios Assistência Social - STN - 1.501.0900	0,00	200.000,00	206.295,00	212.788,14	212.788,14	831.871,28
538 - 3.3.90.35.00	0,00	110.000,00	113.462,25	117.033,47	117.033,47	457.529,19
302 - Recursos Próprios Assistência Social - STN - 1.501.0900	0,00	110.000,00	113.462,25	117.033,47	117.033,47	457.529,19
540 - 3.3.90.36.00	0,00	60.000,00	61.888,50	63.836,44	63.836,44	249.561,38
302 - Recursos Próprios Assistência Social - STN - 1.501.0900	0,00	60.000,00	61.888,50	63.836,44	63.836,44	249.561,38
541 - 3.3.90.39.00	0,00	200.000,00	206.295,00	212.788,14	212.788,14	831.871,28
302 - Recursos Próprios Assistência Social - STN - 1.501.0900	0,00	200.000,00	206.295,00	212.788,14	212.788,14	831.871,28
543 - 3.3.91.97.00	0,00	55.000,00	56.731,12	58.516,73	58.516,73	228.764,58
302 - Recursos Próprios Assistência Social - STN - 1.501.0900	0,00	55.000,00	56.731,12	58.516,73	58.516,73	228.764,58
1103 - 3.3.90.34.00	0,00	5.000,00	5.157,38	5.319,71	5.319,71	20.796,80
302 - Recursos Próprios Assistência Social - STN - 1.501.0900	0,00	5.000,00	5.157,38	5.319,71	5.319,71	20.796,80
1104 - 3.3.90.40.00	0,00	5.000,00	5.157,38	5.319,71	5.319,71	20.796,80
302 - Recursos Próprios Assistência Social - STN - 1.501.0900	0,00	5.000,00	5.157,38	5.319,71	5.319,71	20.796,80
Ação: 2.133 - CAPACITAÇÃO, TREINAMENTO E QUALIFICAÇÃO DE SERVIDORES	0,00	15.000,00	15.472,14	15.959,13	15.959,13	62.390,40
547 - 3.3.90.30.00	0,00	5.000,00	5.157,38	5.319,71	5.319,71	20.796,80
302 - Recursos Próprios Assistência Social - STN - 1.501.0900	0,00	5.000,00	5.157,38	5.319,71	5.319,71	20.796,80
549 - 3.3.90.36.00	0,00	5.000,00	5.157,38	5.319,71	5.319,71	20.796,80
302 - Recursos Próprios Assistência Social - STN - 1.501.0900	0,00	5.000,00	5.157,38	5.319,71	5.319,71	20.796,80
550 - 3.3.90.39.00	0,00	5.000,00	5.157,38	5.319,71	5.319,71	20.796,80
302 - Recursos Próprios Assistência Social - STN - 1.501.0900	0,00	5.000,00	5.157,38	5.319,71	5.319,71	20.796,80



Prefeitura Municipal do Bom Jardim

Praça 13 de Julho, SN - Centro - 55.730-900 - Bom Jardim/PE
CNPJ: 18.290.874/0001-17 Fone: 0136381156 contata@bomjardim.pe.gov.br



Usuário: Alben Costa

Chave de Autenticação
9179-6197-68

Página
46 / 74

Anexo de Compatibilidade PPA e LOA

PPA 2022 - 2025 - Valores em R\$

	Valor global	2022	2023	2024	2025	Total
Ação: 2.114 - SUBVENÇÕES A ENTIDADES ASSISTENCIAIS OU CULTURAIS SEM FINS LUCRATIVOS E	0,00	5.000,00	5.157,38	5.319,71	5.319,71	20.796,80
785 - 3.3.50.43.00	0,00	5.000,00	5.157,38	5.319,71	5.319,71	20.796,80
302 - Recursos Próprios Assistência Social - STN - 1.501.0000	0,00	5.000,00	5.157,38	5.319,71	5.319,71	20.796,80
Subfunção: 243 - Assistência à Criança e ao Adolescente	0,00	1.311.000,00	1.352.263,74	1.394.826,31	1.394.826,31	5.452.916,36
Programa: 802 - PROGRAMA DE PROTEÇÃO SOCIAL BÁSICA	0,00	481.000,00	496.139,38	511.755,39	511.755,39	2.000.650,16
Ação: 1.65 - CONSTRUÇÃO, REFORMA E/OU AMPLIAÇÃO DO CRAS	0,00	30.000,00	30.944,12	31.918,10	31.918,10	124.780,32
677 - 4.4.90.51.00	0,00	30.000,00	30.944,12	31.918,10	31.918,10	124.780,32
301 - Recursos Transferidos pelo FNAS - STU - 1.660.0000	0,00	10.000,00	10.314,64	10.639,42	10.639,42	41.593,18
302 - Recursos Próprios Assistência Social - STN - 1.501.0000	0,00	10.000,00	10.314,71	10.639,41	10.639,41	41.593,57
303 - Transferência de Convênio Vinculadas à Assistência Social - STN - 1.665.0000	0,00	10.000,00	10.314,76	10.639,42	10.639,42	41.593,60
Ação: 1.102 - AQUISIÇÃO DE VEÍCULO, MÓVEIS, MÁQUINAS E EQUIPAMENTOS DIVERSOS PARA O	0,00	10.000,00	10.314,76	10.639,42	10.639,42	41.593,60
579 - 4.4.90.52.00	0,00	10.000,00	10.314,76	10.639,42	10.639,42	41.593,60
301 - Recursos Transferidos pelo FNAS - STN - 1.660.0000	0,00	5.000,00	5.157,38	5.319,71	5.319,71	20.796,80
302 - Recursos Próprios Assistência Social - STN - 1.501.0000	0,00	5.000,00	5.157,38	5.319,71	5.319,71	20.796,80
Ação: 2.118 - MANUTENÇÃO DO SERVIÇO DE CONVIVÊNCIA E FORTALECIMENTO DE VÍNCULOS	0,00	213.000,00	219.704,18	226.619,37	226.619,37	885.942,92
572 - 3.1.90.04.00	0,00	100.000,00	103.147,50	106.394,07	106.394,07	415.935,64
301 - Recursos Transferidos pelo FNAS - STN - 1.660.0000	0,00	90.000,00	92.832,75	95.754,66	95.754,66	374.342,67
302 - Recursos Próprios Assistência Social - STN - 1.501.0000	0,00	10.000,00	10.314,75	10.639,41	10.639,41	41.593,57
618 - 3.1.90.11.00	0,00	10.000,00	10.314,76	10.639,42	10.639,42	41.593,60
301 - Recursos Transferidos pelo FNAS - STN - 1.660.0000	0,00	5.000,00	5.157,38	5.319,71	5.319,71	20.796,80
302 - Recursos Próprios Assistência Social - STN - 1.501.0000	0,00	5.000,00	5.157,38	5.319,71	5.319,71	20.796,80
619 - 3.1.90.13.00	0,00	21.000,00	21.660,97	22.342,74	22.342,74	87.346,45
301 - Recursos Transferidos pelo FNAS - STN - 1.660.0000	0,00	5.000,00	5.188,85	5.363,64	5.363,64	24.956,13
302 - Recursos Próprios Assistência Social - STN - 1.501.0000	0,00	15.000,00	15.472,12	15.979,10	15.979,10	62.390,32
620 - 3.1.91.13.00	0,00	2.000,00	2.062,96	2.127,90	2.127,90	8.318,76
301 - Recursos Transferidos pelo FNAS - STN - 1.660.0000	0,00	1.000,00	1.031,48	1.063,95	1.063,95	4.159,38
302 - Recursos Próprios Assistência Social - STN - 1.501.0000	0,00	1.000,00	1.031,48	1.063,95	1.063,95	4.159,38
622 - 3.3.90.30.00	0,00	30.000,00	30.944,25	31.918,22	31.918,22	124.780,69
301 - Recursos Transferidos pelo FNAS - STN - 1.660.0000	0,00	20.000,00	20.629,50	21.274,81	21.274,81	83.167,11
302 - Recursos Próprios Assistência Social - STN - 1.501.0000	0,00	10.000,00	10.314,75	10.639,41	10.639,41	41.593,57
624 - 3.3.90.36.00	0,00	25.000,00	25.786,87	26.598,51	26.598,51	103.983,89
301 - Recursos Transferidos pelo FNAS - STN - 1.660.0000	0,00	15.000,00	15.472,12	15.979,10	15.979,10	62.390,32
302 - Recursos Próprios Assistência Social - STN - 1.501.0000	0,00	10.000,00	10.314,75	10.639,41	10.639,41	41.593,57
627 - 3.3.90.39.00	0,00	25.000,00	25.786,87	26.598,51	26.598,51	103.983,89
301 - Recursos Transferidos pelo FNAS - STN - 1.660.0000	0,00	15.000,00	15.472,12	15.979,10	15.979,10	62.390,32
302 - Recursos Próprios Assistência Social - STN - 1.501.0000	0,00	10.000,00	10.314,75	10.639,41	10.639,41	41.593,57
Ação: 2.142 - MANUTENÇÃO DAS ATIVIDADES DO PAIF/CRAS	0,00	228.600,00	235.176,32	242.578,50	242.578,50	948.333,32



Anexo de Compatibilidade PPA e LOA

PPA 2022 - 2025 - Valores em R\$

	Valor global	2022	2023	2024	2025	Total
682 - 3.1.90.04.00	0,00	103.000,00	106.241,93	109.585,89	109.585,89	428.413,71
301 - Recursos Transferidos pelo FMS - STN - 1.660.0000	0,00	73.000,00	75.287,88	77.667,67	77.667,67	303.633,02
302 - Recursos Próprios Assistência Social - STN - 1.501.0000	0,00	30.000,00	30.944,25	31.918,22	31.918,22	124.780,69
685 - 3.1.90.11.00	0,00	10.000,00	10.314,76	10.639,42	10.639,42	41.593,60
301 - Recursos Transferidos pelo FMS - STN - 1.660.0000	0,00	5.000,00	5.157,38	5.319,71	5.319,71	20.796,80
302 - Recursos Próprios Assistência Social - STN - 1.501.0000	0,00	5.000,00	5.157,38	5.319,71	5.319,71	20.796,80
688 - 3.1.90.13.00	0,00	40.000,00	41.259,00	42.557,63	42.557,63	166.374,26
301 - Recursos Transferidos pelo FMS - STN - 1.660.0000	0,00	5.000,00	5.157,38	5.319,71	5.319,71	20.796,80
302 - Recursos Próprios Assistência Social - STN - 1.501.0000	0,00	35.000,00	36.101,62	37.237,92	37.237,92	145.577,46
690 - 3.1.90.94.00	0,00	5.000,00	5.157,37	5.319,70	5.319,70	20.796,77
301 - Recursos Transferidos pelo FMS - STN - 1.660.0000	0,00	3.000,00	3.094,42	3.191,82	3.191,82	12.478,06
302 - Recursos Próprios Assistência Social - STN - 1.501.0000	0,00	2.000,00	2.062,95	2.127,88	2.127,88	8.318,71
694 - 3.3.90.30.00	0,00	40.000,00	41.259,00	42.557,62	42.557,62	166.374,24
301 - Recursos Transferidos pelo FMS - STN - 1.660.0000	0,00	20.000,00	20.629,50	21.278,81	21.278,81	83.167,12
302 - Recursos Próprios Assistência Social - STN - 1.501.0000	0,00	20.000,00	20.629,50	21.278,81	21.278,81	83.167,12
699 - 3.3.90.36.00	0,00	15.000,00	15.472,13	15.959,12	15.959,12	62.390,37
301 - Recursos Transferidos pelo FMS - STN - 1.660.0000	0,00	5.000,00	5.157,38	5.319,71	5.319,71	20.796,80
302 - Recursos Próprios Assistência Social - STN - 1.501.0000	0,00	10.000,00	10.314,75	10.639,41	10.639,41	41.593,57
701 - 3.3.90.39.00	0,00	15.000,00	15.472,13	15.959,12	15.959,12	62.390,37
301 - Recursos Transferidos pelo FMS - STN - 1.660.0000	0,00	5.000,00	5.157,38	5.319,71	5.319,71	20.796,80
302 - Recursos Próprios Assistência Social - STN - 1.501.0000	0,00	10.000,00	10.314,75	10.639,41	10.639,41	41.593,57
Programa: 003 - PROTEÇÃO SOCIAL ESPECIAL DE MÉDIA COMPLEXIDADE	0,00	79.000,00	81.486,56	84.051,37	84.051,37	328.589,30
Ação: 1.64 - CONSTRUÇÃO, REFORMA E/OU AMPLIAÇÃO DE CENTROS DE CONVIVÊNCIA PARA A	0,00	30.000,00	30.944,25	31.918,22	31.918,22	124.780,69
628 - 4.4.90.51.00	0,00	30.000,00	30.944,25	31.918,22	31.918,22	124.780,69
301 - Recursos Transferidos pelo FMS - STN - 1.660.0000	0,00	5.000,00	5.157,38	5.319,71	5.319,71	20.796,80
302 - Recursos Próprios Assistência Social - STN - 1.501.0000	0,00	10.000,00	10.314,75	10.639,41	10.639,41	41.593,57
303 - Transferência de Competência Vinculadas à Assistência Social - STN - 1.665.0000	0,00	15.000,00	15.472,12	15.959,10	15.959,10	62.390,32
Ação: 2.139 - MANUTENÇÃO DAS AÇÕES DE ERRADICAÇÃO DO TRABALHO INFANTIL	0,00	49.000,00	50.542,31	52.133,15	52.133,15	203.808,61
629 - 3.1.90.04.00	0,00	8.000,00	8.251,80	8.511,53	8.511,53	33.274,86
301 - Recursos Transferidos pelo FMS - STN - 1.660.0000	0,00	3.000,00	3.094,42	3.191,82	3.191,82	12.478,06
302 - Recursos Próprios Assistência Social - STN - 1.501.0000	0,00	5.000,00	5.157,38	5.319,71	5.319,71	20.796,80
630 - 3.1.90.13.00	0,00	3.000,00	3.094,43	3.191,83	3.191,83	12.478,09
301 - Recursos Transferidos pelo FMS - STN - 1.660.0000	0,00	1.000,00	1.031,46	1.061,95	1.061,95	4.159,38
302 - Recursos Próprios Assistência Social - STN - 1.501.0000	0,00	2.000,00	2.062,95	2.127,88	2.127,88	8.318,71
631 - 3.3.90.14.00	0,00	8.000,00	8.251,80	8.511,53	8.511,53	33.274,86
301 - Recursos Transferidos pelo FMS - STN - 1.660.0000	0,00	3.000,00	3.094,42	3.191,82	3.191,82	12.478,06
302 - Recursos Próprios Assistência Social - STN - 1.501.0000	0,00	5.000,00	5.157,38	5.319,71	5.319,71	20.796,80



Prefeitura Municipal do Bom Jardim

Praça 19 de Julho, 58 - Centro - 55.730-000 - Bom Jardim/ PE
CNPJ: 10.293.874/0001-17 Fone: 81.6391156 cont@bomjardim.pe.gov.br

BOM JARDIM

Ussairlei Alisson Costa

Chave de Autenticação
9179-6297-68

Página
46 / 74

Anexo de Compatibilidade PPA e LOA

PPA 2022 - 2025 - Valores em R\$						
	Valor global	2022	2023	2024	2025	Total
632 - 3.3.90.30.00	0,00	10.000,00	10.314,76	10.639,42	10.639,42	41.593,60
301 - Recursos Transferidos pelo FMS - STN - 1.660.0000	0,00	5.000,00	5.157,38	5.319,71	5.319,71	20.796,80
302 - Recursos Próprios Assistência Social - STN - 1.501.0000	0,00	5.000,00	5.157,38	5.319,71	5.319,71	20.796,80
634 - 3.3.90.36.00	0,00	10.000,00	10.314,76	10.639,42	10.639,42	41.593,60
301 - Recursos Transferidos pelo FMS - STN - 1.660.0000	0,00	5.000,00	5.157,38	5.319,71	5.319,71	20.796,80
302 - Recursos Próprios Assistência Social - STN - 1.501.0000	0,00	5.000,00	5.157,38	5.319,71	5.319,71	20.796,80
637 - 3.3.90.39.00	0,00	10.000,00	10.314,76	10.639,42	10.639,42	41.593,60
301 - Recursos Transferidos pelo FMS - STN - 1.660.0000	0,00	5.000,00	5.157,38	5.319,71	5.319,71	20.796,80
302 - Recursos Próprios Assistência Social - STN - 1.501.0000	0,00	5.000,00	5.157,38	5.319,71	5.319,71	20.796,80
Programa: 805 - PRIMEIRA INFÂNCIA NO SUAS	0,00	316.000,00	325.946,14	336.205,30	336.205,30	1.314.356,74
Ação: 2.8 - MANUTENÇÃO DO PROGRAMA CRIANÇA FELIZ	0,00	310.000,00	319.757,28	329.821,64	329.821,64	1.289.400,56
641 - 3.1.90.04.00	0,00	164.000,00	169.161,90	174.486,27	174.486,27	682.134,44
301 - Recursos Transferidos pelo FMS - STN - 1.660.0000	0,00	140.000,00	144.406,50	148.951,69	148.951,69	582.309,88
302 - Recursos Próprios Assistência Social - STN - 1.501.0000	0,00	24.000,00	24.755,40	25.534,58	25.534,58	99.824,56
643 - 3.1.90.13.00	0,00	55.000,00	56.731,12	58.516,73	58.516,73	228.764,58
301 - Recursos Transferidos pelo FMS - STN - 1.660.0000	0,00	20.000,00	20.629,50	21.278,81	21.278,81	83.187,12
302 - Recursos Próprios Assistência Social - STN - 1.501.0000	0,00	35.000,00	36.101,62	37.237,92	37.237,92	145.577,46
646 - 3.3.90.14.00	0,00	6.000,00	6.188,86	6.383,66	6.383,66	24.956,18
301 - Recursos Transferidos pelo FMS - STN - 1.660.0000	0,00	1.000,00	1.031,48	1.063,95	1.063,95	4.159,38
302 - Recursos Próprios Assistência Social - STN - 1.501.0000	0,00	5.000,00	5.157,38	5.319,71	5.319,71	20.796,80
649 - 3.3.90.30.00	0,00	25.000,00	25.786,88	26.598,52	26.598,52	103.983,92
301 - Recursos Transferidos pelo FMS - STN - 1.660.0000	0,00	5.000,00	5.157,38	5.319,71	5.319,71	20.796,80
302 - Recursos Próprios Assistência Social - STN - 1.501.0000	0,00	20.000,00	20.629,50	21.278,81	21.278,81	83.187,12
653 - 3.3.90.36.00	0,00	10.000,00	10.314,76	10.639,42	10.639,42	41.593,60
301 - Recursos Transferidos pelo FMS - STN - 1.660.0000	0,00	5.000,00	5.157,38	5.319,71	5.319,71	20.796,80
302 - Recursos Próprios Assistência Social - STN - 1.501.0000	0,00	5.000,00	5.157,38	5.319,71	5.319,71	20.796,80
657 - 3.3.90.39.00	0,00	25.000,00	25.786,88	26.598,52	26.598,52	103.983,92
301 - Recursos Transferidos pelo FMS - STN - 1.660.0000	0,00	5.000,00	5.157,38	5.319,71	5.319,71	20.796,80
302 - Recursos Próprios Assistência Social - STN - 1.501.0000	0,00	20.000,00	20.629,50	21.278,81	21.278,81	83.187,12
889 - 3.1.90.11.00	0,00	25.000,00	25.786,88	26.598,52	26.598,52	103.983,92
301 - Recursos Transferidos pelo FMS - STN - 1.660.0000	0,00	20.000,00	20.629,50	21.278,81	21.278,81	83.187,12
302 - Recursos Próprios Assistência Social - STN - 1.501.0000	0,00	5.000,00	5.157,38	5.319,71	5.319,71	20.796,80
Ação: 1.83 - AQUISIÇÃO DE VEÍCULO, MÓVEIS, MÁQUINAS E EQUIPAMENTOS DIVERSOS PARA O	0,00	6.000,00	6.188,86	6.383,66	6.383,66	24.956,18
660 - 4.4.90.52.00	0,00	6.000,00	6.188,86	6.383,66	6.383,66	24.956,18
301 - Recursos Transferidos pelo FMS - STN - 1.660.0000	0,00	5.000,00	5.157,38	5.319,71	5.319,71	20.796,80
302 - Recursos Próprios Assistência Social - STN - 1.501.0000	0,00	1.000,00	1.031,48	1.063,95	1.063,95	4.159,38
Programa: 809 - CONSELHOS E CONTROLE SOCIAL	0,00	345.000,00	355.858,88	367.059,55	367.059,55	1.434.977,98



Anexo de Compatibilidade PPA e LOA

PPA 2022 - 2025 - Valores em R\$

		Valor global	2022	2023	2024	2025	Total
Ação:	1.104 - AQUISIÇÃO DE MÁQUINAS, VEÍCULOS E EQUIPAMENTOS DIVERSOS PARA CONSELHO	0,00	10.000,00	10.314,75	10.639,41	10.639,41	41.593,57
	615 - 4.4.90.52.00	0,00	10.000,00	10.314,75	10.639,41	10.639,41	41.593,57
	302 - Recursos Próprios Assistência Social - STN - 1.501.0000	0,00	10.000,00	10.314,75	10.639,41	10.639,41	41.593,57
Ação:	2.137 - MANUTENÇÃO DAS ATIVIDADES DO CONSELHO TUTELAR E CONSELHOS DE	0,00	335.000,00	345.544,13	356.420,14	356.420,14	1.393.384,41
	599 - 3.1.90.11.00	0,00	200.000,00	206.295,00	212.788,14	212.788,14	831.871,28
	302 - Recursos Próprios Assistência Social - STN - 1.501.0000	0,00	200.000,00	206.295,00	212.788,14	212.788,14	831.871,28
	601 - 3.1.90.13.00	0,00	35.000,00	36.101,62	37.237,92	37.237,92	146.577,46
	302 - Recursos Próprios Assistência Social - STN - 1.501.0000	0,00	35.000,00	36.101,62	37.237,92	37.237,92	146.577,46
	603 - 3.3.90.14.00	0,00	10.000,00	10.314,75	10.639,41	10.639,41	41.593,57
	302 - Recursos Próprios Assistência Social - STN - 1.501.0000	0,00	10.000,00	10.314,75	10.639,41	10.639,41	41.593,57
	605 - 3.3.90.30.00	0,00	20.000,00	20.629,50	21.278,81	21.278,81	83.187,12
	302 - Recursos Próprios Assistência Social - STN - 1.501.0000	0,00	20.000,00	20.629,50	21.278,81	21.278,81	83.187,12
	607 - 3.3.90.33.00	0,00	5.000,00	5.157,38	5.319,71	5.319,71	20.796,80
	302 - Recursos Próprios Assistência Social - STN - 1.501.0000	0,00	5.000,00	5.157,38	5.319,71	5.319,71	20.796,80
	609 - 3.3.90.36.00	0,00	5.000,00	5.157,38	5.319,71	5.319,71	20.796,80
	302 - Recursos Próprios Assistência Social - STN - 1.501.0000	0,00	5.000,00	5.157,38	5.319,71	5.319,71	20.796,80
	613 - 3.3.90.39.00	0,00	60.000,00	61.888,50	63.836,44	63.836,44	249.561,38
	302 - Recursos Próprios Assistência Social - STN - 1.501.0000	0,00	60.000,00	61.888,50	63.836,44	63.836,44	249.561,38
Programa:	810 - AÇÃO ITINERANTE: CIDADANIA NAS COMUNIDADES	0,00	90.000,00	92.832,78	95.754,70	95.754,70	374.342,18
Ação:	2.109 - MANUTENÇÃO DAS ATIVIDADES DO PROGRAMA AÇÃO ITINERANTE CIDADANIA NAS	0,00	90.000,00	92.832,78	95.754,70	95.754,70	374.342,18
	880 - 3.3.90.30.00	0,00	30.000,00	30.944,25	31.918,22	31.918,22	124.780,69
	301 - Recursos Transferidos pelo FNAS - STN - 1.660.0000	0,00	10.000,00	10.314,75	10.639,41	10.639,41	41.593,57
	302 - Recursos Próprios Assistência Social - STN - 1.501.0000	0,00	20.000,00	20.629,50	21.278,81	21.278,81	83.187,12
	881 - 3.3.90.32.00	0,00	10.000,00	10.314,76	10.639,42	10.639,42	41.593,60
	301 - Recursos Transferidos pelo FNAS - STN - 1.660.0000	0,00	5.000,00	5.157,38	5.319,71	5.319,71	20.796,80
	302 - Recursos Próprios Assistência Social - STN - 1.501.0000	0,00	5.000,00	5.157,38	5.319,71	5.319,71	20.796,80
	882 - 3.3.90.36.00	0,00	10.000,00	10.314,76	10.639,42	10.639,42	41.593,60
	301 - Recursos Transferidos pelo FNAS - STN - 1.660.0000	0,00	5.000,00	5.157,38	5.319,71	5.319,71	20.796,80
	302 - Recursos Próprios Assistência Social - STN - 1.501.0000	0,00	5.000,00	5.157,38	5.319,71	5.319,71	20.796,80
	883 - 3.3.90.39.00	0,00	10.000,00	10.314,76	10.639,42	10.639,42	41.593,60
	301 - Recursos Transferidos pelo FNAS - STN - 1.660.0000	0,00	5.000,00	5.157,38	5.319,71	5.319,71	20.796,80
	302 - Recursos Próprios Assistência Social - STN - 1.501.0000	0,00	5.000,00	5.157,38	5.319,71	5.319,71	20.796,80
	884 - 3.3.90.48.00	0,00	30.000,00	30.944,25	31.918,22	31.918,22	124.780,69
	301 - Recursos Transferidos pelo FNAS - STN - 1.660.0000	0,00	10.000,00	10.314,75	10.639,41	10.639,41	41.593,57
	302 - Recursos Próprios Assistência Social - STN - 1.501.0000	0,00	20.000,00	20.629,50	21.278,81	21.278,81	83.187,12
Subfunção:	244 - Assistência Comunitária	0,00	1.254.881,00	1.294.378,60	1.335.119,23	1.335.119,08	5.219.498,06
Programa:	802 - PROGRAMA DE PROTEÇÃO SOCIAL BÁSICA	0,00	174.881,00	180.385,42	186.063,08	186.063,08	727.392,58



Prefeitura Municipal do Bom Jardim

Praça 29 de Julho, SN - Centro - 55.730-000 - Bom Jardim/ PE
CNPJ: 09.293.074/0001-17 Fone: 8136301198 cont@pbomjardim.pe.gov.br



Usuário: Alkon Costa

Chave de Autenticação
9379-6197-68

Página
48 / 74

Anexo de Compatibilidade PPA e LOA

PPA 2022 - 2025 - Valores em R\$

		Valor global	2022	2023	2024	2025	Total
Ação:	1.101 - AQUISIÇÃO DE MÁQUINAS, VEÍCULOS E EQUIPAMENTOS DIVERSOS PARA PAIF/CREAS	0,00	20.000,00	20.629,50	21.278,82	21.278,82	83.187,14
	703 - 4.4.90.52.00	0,00	20.000,00	20.629,50	21.278,82	21.278,82	83.187,14
	301 - Recursos Transferidos pelo FNAS - STN - 1.660.0000	0,00	10.000,00	10.314,75	10.639,41	10.639,41	41.593,57
	302 - Recursos Próprios Assistência Social - STN - 1.501.0000	0,00	10.000,00	10.314,75	10.639,41	10.639,41	41.593,57
Ação:	2.136 - IMPLANTAÇÃO E MANUTENÇÃO DA COORDENADORIA DA MULHER	0,00	15.000,00	15.472,14	15.959,13	15.959,13	62.390,40
	778 - 3.3.90.30.00	0,00	5.000,00	5.157,38	5.319,71	5.319,71	20.796,80
	302 - Recursos Próprios Assistência Social - STN - 1.501.0000	0,00	5.000,00	5.157,38	5.319,71	5.319,71	20.796,80
	779 - 3.3.90.36.00	0,00	5.000,00	5.157,38	5.319,71	5.319,71	20.796,80
	302 - Recursos Próprios Assistência Social - STN - 1.501.0000	0,00	5.000,00	5.157,38	5.319,71	5.319,71	20.796,80
	780 - 3.3.90.39.00	0,00	5.000,00	5.157,38	5.319,71	5.319,71	20.796,80
	302 - Recursos Próprios Assistência Social - STN - 1.501.0000	0,00	5.000,00	5.157,38	5.319,71	5.319,71	20.796,80
Ação:	2.140 - CONCESSÃO DE BENEFÍCIOS A VÍTIMAS DE CALAMIDADES	0,00	2.000,00	2.062,96	2.127,90	2.127,90	8.318,76
	776 - 3.3.90.32.00	0,00	1.000,00	1.031,48	1.063,95	1.063,95	4.159,38
	302 - Recursos Próprios Assistência Social - STN - 1.501.0000	0,00	1.000,00	1.031,48	1.063,95	1.063,95	4.159,38
	777 - 3.3.90.48.00	0,00	1.000,00	1.031,48	1.063,95	1.063,95	4.159,38
	302 - Recursos Próprios Assistência Social - STN - 1.501.0000	0,00	1.000,00	1.031,48	1.063,95	1.063,95	4.159,38
Ação:	2.141 - CONCESSÃO DE BENEFÍCIOS A PESSOAS E FAMÍLIAS CARENTES	0,00	35.000,00	36.101,64	37.237,95	37.237,95	145.577,54
	771 - 3.3.90.32.00	0,00	10.000,00	10.314,75	10.639,41	10.639,41	41.593,57
	302 - Recursos Próprios Assistência Social - STN - 1.501.0000	0,00	10.000,00	10.314,75	10.639,41	10.639,41	41.593,57
	772 - 3.3.90.33.00	0,00	5.000,00	5.157,38	5.319,71	5.319,71	20.796,80
	302 - Recursos Próprios Assistência Social - STN - 1.501.0000	0,00	5.000,00	5.157,38	5.319,71	5.319,71	20.796,80
	773 - 3.3.90.36.00	0,00	5.000,00	5.157,38	5.319,71	5.319,71	20.796,80
	302 - Recursos Próprios Assistência Social - STN - 1.501.0000	0,00	5.000,00	5.157,38	5.319,71	5.319,71	20.796,80
	774 - 3.3.90.39.00	0,00	10.000,00	10.314,75	10.639,41	10.639,41	41.593,57
	302 - Recursos Próprios Assistência Social - STN - 1.501.0000	0,00	10.000,00	10.314,75	10.639,41	10.639,41	41.593,57
	775 - 3.3.90.48.00	0,00	5.000,00	5.157,38	5.319,71	5.319,71	20.796,80
	302 - Recursos Próprios Assistência Social - STN - 1.501.0000	0,00	5.000,00	5.157,38	5.319,71	5.319,71	20.796,80
Ação:	2.147 - APOIO AO PROGRAMA DE DISTRIBUIÇÃO DE ENXOVÁIS ATAÍDES E OUTROS	0,00	102.881,00	106.119,18	109.459,28	109.459,28	427.918,74
	769 - 3.3.90.32.00	0,00	92.881,00	95.804,43	98.819,87	98.819,87	386.325,17
	302 - Recursos Próprios Assistência Social - STN - 1.501.0000	0,00	92.881,00	95.804,43	98.819,87	98.819,87	386.325,17
	770 - 3.3.90.39.00	0,00	10.000,00	10.314,75	10.639,41	10.639,41	41.593,57
	302 - Recursos Próprios Assistência Social - STN - 1.501.0000	0,00	10.000,00	10.314,75	10.639,41	10.639,41	41.593,57
Programa:	803 - PROTEÇÃO SOCIAL ESPECIAL DE MÉDIA COMPLEXIDADE	0,00	329.000,00	339.355,32	350.036,54	350.036,54	1.368.428,40
Ação:	1.66 - CONSTRUÇÃO, REFORMA E/OU AMPLIAÇÃO DO CREAS	0,00	30.000,00	30.944,25	31.918,23	31.918,23	124.780,71
	716 - 4.4.90.51.00	0,00	30.000,00	30.944,25	31.918,23	31.918,23	124.780,71
	301 - Recursos Transferidos pelo FNAS - STN - 1.660.0000	0,00	10.000,00	10.314,75	10.639,41	10.639,41	41.593,57
	302 - Recursos Próprios Assistência Social - STN - 1.501.0000	0,00	10.000,00	10.314,75	10.639,41	10.639,41	41.593,57



Prefeitura Municipal do Bom Jardim

Praça 19 de Julho, SN - Centro - 55.730-000 - Bom Jardim/ PE
CNPJ: 10.293.074/0001-17 Fone: 8136391156 cadastro@bomjardim.pe.gov.br



Usuário: Alison Costa

Chave de Autenticação
9179-4197-60

Página
49 / 74

Anexo de Compatibilidade PPA e LOA

PPA 2022 - 2025 - Valores em R\$

	Valor global	2022	2023	2024	2025	Total
303 - Transferência de Convênio Vinculados à Assistência Social - STN - 1.665.0000	0,00	10.000,00	10.214,75	10.639,41	10.639,41	41.593,57
Ação: 1.101 - AQUISIÇÃO DE MÁQUINAS, VEÍCULOS E EQUIPAMENTOS DIVERSOS PARA PAIF/CREAS	0,00	10.000,00	10.314,76	10.639,42	10.639,42	41.593,60
742 - 4.4.90.52.00	0,00	10.000,00	10.314,76	10.639,42	10.639,42	41.593,60
301 - Recursos Transferidos pelo FNAS - STN - 1.660.0000	0,00	5.000,00	5.157,38	5.319,71	5.319,71	20.796,80
302 - Recursos Próprios Assistência Social - STN - 1.501.0000	0,00	5.000,00	5.157,38	5.319,71	5.319,71	20.796,80
Ação: 2.143 - IMPLANTAÇÃO E MANUTENÇÃO DE CENTROS COMUNITÁRIOS DE	0,00	30.000,00	30.944,28	31.918,26	31.918,26	124.780,80
720 - 3.3.90.30.00	0,00	10.000,00	10.314,76	10.639,42	10.639,42	41.593,60
301 - Recursos Transferidos pelo FNAS - STN - 1.660.0000	0,00	5.000,00	5.157,38	5.319,71	5.319,71	20.796,80
302 - Recursos Próprios Assistência Social - STN - 1.501.0000	0,00	5.000,00	5.157,38	5.319,71	5.319,71	20.796,80
722 - 3.3.90.36.00	0,00	10.000,00	10.314,76	10.639,42	10.639,42	41.593,60
301 - Recursos Transferidos pelo FNAS - STN - 1.660.0000	0,00	5.000,00	5.157,38	5.319,71	5.319,71	20.796,80
302 - Recursos Próprios Assistência Social - STN - 1.501.0000	0,00	5.000,00	5.157,38	5.319,71	5.319,71	20.796,80
725 - 3.3.90.39.00	0,00	10.000,00	10.314,76	10.639,42	10.639,42	41.593,60
301 - Recursos Transferidos pelo FNAS - STN - 1.660.0000	0,00	5.000,00	5.157,38	5.319,71	5.319,71	20.796,80
302 - Recursos Próprios Assistência Social - STN - 1.501.0000	0,00	5.000,00	5.157,38	5.319,71	5.319,71	20.796,80
Ação: 2.144 - MANUTENÇÃO DO SERVIÇO DE PROTEÇÃO E ATENDIMENTO ESPECIALIZADO A	0,00	259.000,00	267.152,03	275.560,63	275.560,63	1.077.273,29
727 - 3.1.90.04.00	0,00	90.000,00	92.832,75	95.754,66	95.754,66	374.342,07
301 - Recursos Transferidos pelo FNAS - STN - 1.660.0000	0,00	70.000,00	72.103,25	74.475,85	74.475,85	291.154,95
302 - Recursos Próprios Assistência Social - STN - 1.501.0000	0,00	20.000,00	20.729,50	21.278,81	21.278,81	83.187,12
728 - 3.1.90.11.00	0,00	30.000,00	30.944,25	31.918,22	31.918,22	124.780,69
301 - Recursos Transferidos pelo FNAS - STN - 1.660.0000	0,00	20.000,00	20.629,50	21.278,81	21.278,81	83.187,12
302 - Recursos Próprios Assistência Social - STN - 1.501.0000	0,00	10.000,00	10.314,75	10.639,41	10.639,41	41.593,57
729 - 3.1.90.13.00	0,00	20.000,00	20.629,50	21.278,81	21.278,81	83.187,12
301 - Recursos Transferidos pelo FNAS - STN - 1.660.0000	0,00	5.000,00	5.157,38	5.319,71	5.319,71	20.796,80
302 - Recursos Próprios Assistência Social - STN - 1.501.0000	0,00	15.000,00	15.472,12	15.959,10	15.959,10	62.390,12
731 - 3.1.90.94.00	0,00	2.000,00	2.062,95	2.127,88	2.127,88	8.318,71
301 - Recursos Transferidos pelo FNAS - STN - 1.660.0000	0,00	2.000,00	2.062,95	2.127,88	2.127,88	8.318,71
733 - 3.1.91.13.00	0,00	7.000,00	7.220,33	7.447,59	7.447,59	29.115,51
301 - Recursos Transferidos pelo FNAS - STN - 1.660.0000	0,00	2.000,00	2.062,95	2.127,88	2.127,88	8.318,71
302 - Recursos Próprios Assistência Social - STN - 1.501.0000	0,00	5.000,00	5.157,38	5.319,71	5.319,71	20.796,80
736 - 3.3.90.30.00	0,00	60.000,00	61.888,50	63.836,44	63.836,44	249.561,38
301 - Recursos Transferidos pelo FNAS - STN - 1.660.0000	0,00	50.000,00	51.573,75	53.197,13	53.197,13	207.967,81
302 - Recursos Próprios Assistência Social - STN - 1.501.0000	0,00	10.000,00	10.314,75	10.639,41	10.639,41	41.593,57
738 - 3.3.90.36.00	0,00	25.000,00	25.786,88	26.598,52	26.598,52	103.983,92
301 - Recursos Transferidos pelo FNAS - STN - 1.660.0000	0,00	5.000,00	5.157,38	5.319,71	5.319,71	20.796,80
302 - Recursos Próprios Assistência Social - STN - 1.501.0000	0,00	20.000,00	20.629,50	21.278,81	21.278,81	83.187,12
740 - 3.3.90.39.00	0,00	20.000,00	20.629,50	21.278,81	21.278,81	83.187,12



Prefeitura Municipal do Bom Jardim

Praça 19 de Julho, S/N - Centro - 55.730-000 - Bom Jardim/ PE
CNPJ: 16.293.074/0001-17 Fone: 81.3638.1196 contato@bomjardim.pe.gov.br

BOM JARDIM

Usuário: Allean Costa

Chave de Autenticação
9179-6257-68

Página
50 / 74

Anexo de Compatibilidade PPA e LOA

PPA 2022 - 2025 - Valores em R\$						
	Valor global	2022	2023	2024	2025	Total
301 - Recursos Transferidos pelo FNAS - STN - 1.660.0000	0,00	5.000,00	5.157,38	5.319,71	5.319,71	20.796,80
302 - Recursos Próprios Assistência Social - STN - 1.501.0900	0,00	15.000,00	15.472,12	15.959,10	15.959,10	62.390,32
741 - 3.3.91.97.00	0,00	5.000,00	5.157,37	5.319,70	5.319,70	20.796,77
301 - Recursos Transferidos pelo FNAS - STN - 1.660.0000	0,00	2.000,00	2.062,91	2.127,88	2.127,88	8.318,71
302 - Recursos Próprios Assistência Social - STN - 1.501.0900	0,00	3.000,00	3.094,43	3.191,82	3.191,82	12.478,16
Programa: 804 - GESTÃO DO SUAS	0,00	480.000,00	495.108,08	510.691,62	510.691,62	1.996.491,32
Ação: 1.160 - AQUISIÇÃO DE MÁQUINAS, VEÍCULOS E EQUIPAMENTOS DIVERSOS PARA IGDBF	0,00	40.000,00	41.259,00	42.557,63	42.557,63	166.374,26
767 - 4.4.90.52.00	0,00	40.000,00	41.259,00	42.557,63	42.557,63	166.374,26
301 - Recursos Transferidos pelo FNAS - STN - 1.660.0000	0,00	30.000,00	30.944,25	31.918,22	31.918,22	124.780,69
302 - Recursos Próprios Assistência Social - STN - 1.501.0900	0,00	10.000,00	10.314,75	10.639,41	10.639,41	41.593,57
Ação: 2.120 - MANUTENÇÃO DO ÍNDICE DE GESTÃO DESCENTRALIZADA DO SUAS (IGD-SUAS)	0,00	100.000,00	103.147,54	106.394,13	106.394,13	415.935,80
869 - 3.3.90.14.00	0,00	10.000,00	10.314,76	10.639,42	10.639,42	41.593,60
301 - Recursos Transferidos pelo FNAS - STN - 1.660.0000	0,00	5.000,00	5.157,38	5.319,71	5.319,71	20.796,80
302 - Recursos Próprios Assistência Social - STN - 1.501.0900	0,00	5.000,00	5.157,38	5.319,71	5.319,71	20.796,80
870 - 3.3.90.30.00	0,00	10.000,00	10.314,76	10.639,42	10.639,42	41.593,60
301 - Recursos Transferidos pelo FNAS - STN - 1.660.0000	0,00	5.000,00	5.157,38	5.319,71	5.319,71	20.796,80
302 - Recursos Próprios Assistência Social - STN - 1.501.0900	0,00	5.000,00	5.157,38	5.319,71	5.319,71	20.796,80
871 - 3.3.90.32.00	0,00	10.000,00	10.314,76	10.639,42	10.639,42	41.593,60
301 - Recursos Transferidos pelo FNAS - STN - 1.660.0000	0,00	5.000,00	5.157,38	5.319,71	5.319,71	20.796,80
302 - Recursos Próprios Assistência Social - STN - 1.501.0900	0,00	5.000,00	5.157,38	5.319,71	5.319,71	20.796,80
872 - 3.3.90.35.00	0,00	10.000,00	10.314,76	10.639,42	10.639,42	41.593,60
301 - Recursos Transferidos pelo FNAS - STN - 1.660.0000	0,00	5.000,00	5.157,38	5.319,71	5.319,71	20.796,80
302 - Recursos Próprios Assistência Social - STN - 1.501.0900	0,00	5.000,00	5.157,38	5.319,71	5.319,71	20.796,80
873 - 3.3.90.36.00	0,00	20.000,00	20.629,50	21.278,82	21.278,82	83.187,14
301 - Recursos Transferidos pelo FNAS - STN - 1.660.0000	0,00	10.000,00	10.314,75	10.639,41	10.639,41	41.593,57
302 - Recursos Próprios Assistência Social - STN - 1.501.0900	0,00	10.000,00	10.314,75	10.639,41	10.639,41	41.593,57
874 - 3.3.90.39.00	0,00	40.000,00	41.259,00	42.557,63	42.557,63	166.374,26
301 - Recursos Transferidos pelo FNAS - STN - 1.660.0000	0,00	30.000,00	30.944,25	31.918,22	31.918,22	124.780,69
302 - Recursos Próprios Assistência Social - STN - 1.501.0900	0,00	10.000,00	10.314,75	10.639,41	10.639,41	41.593,57
Ação: 2.146 - MANUTENÇÃO DAS AÇÕES DO IGDBF	0,00	340.000,00	350.701,54	361.739,86	361.739,86	1.414.181,26
759 - 3.1.90.04.00	0,00	100.000,00	103.147,50	106.394,07	106.394,07	415.935,64
301 - Recursos Transferidos pelo FNAS - STN - 1.660.0000	0,00	90.000,00	92.832,75	95.754,66	95.754,66	374.342,07
302 - Recursos Próprios Assistência Social - STN - 1.501.0900	0,00	10.000,00	10.314,75	10.639,41	10.639,41	41.593,57
760 - 3.1.90.11.00	0,00	25.000,00	25.786,88	26.598,52	26.598,52	103.983,92
301 - Recursos Transferidos pelo FNAS - STN - 1.660.0000	0,00	20.000,00	20.629,50	21.278,81	21.278,81	83.187,12
302 - Recursos Próprios Assistência Social - STN - 1.501.0900	0,00	5.000,00	5.157,38	5.319,71	5.319,71	20.796,80
761 - 3.1.90.13.00	0,00	30.000,00	30.944,26	31.918,23	31.918,23	124.780,72



Prefeitura Municipal do Bom Jardim

Praça 19 de Julho, SN - Centro - 55.730-000 - Bom Jardim/ PE
CNPJ: 10.293.074/0001-17 Fone: 81.36311196 contato@bomjardim.pe.gov.br



Usuário: Alisson Costa

Chave de Autenticação
9179-6397-60

Página
51 / 74

Anexo de Compatibilidade PPA e LOA

PPA 2022 - 2025 - Valores em R\$

	Valor global	2022	2023	2024	2025	Total
301 - Recursos Transferidos pelo FNAS - STN - 1.660.0000	0,00	5.019,00	5.157,38	5.319,71	5.319,71	20.796,80
302 - Recursos Próprios Assistência Social - STN - 1.501.0000	0,00	25.000,00	25.796,80	26.598,52	26.598,52	103.593,82
762 - 3.3.90.14.00	0,00	20.000,00	20.629,50	21.278,82	21.278,82	83.187,14
301 - Recursos Transferidos pelo FNAS - STN - 1.660.0000	0,00	30.000,00	10.314,75	10.639,41	10.639,41	41.593,57
302 - Recursos Próprios Assistência Social - STN - 1.501.0000	0,00	30.000,00	10.314,75	10.639,41	10.639,41	41.593,57
763 - 3.3.90.30.00	0,00	62.000,00	63.951,46	65.964,33	65.964,33	257.880,12
301 - Recursos Transferidos pelo FNAS - STN - 1.660.0000	0,00	57.000,00	58.794,08	60.644,62	60.644,62	237.083,32
302 - Recursos Próprios Assistência Social - STN - 1.501.0000	0,00	5.000,00	5.157,38	5.319,71	5.319,71	20.796,80
764 - 3.3.90.32.00	0,00	15.000,00	15.472,13	15.959,12	15.959,12	62.390,37
301 - Recursos Transferidos pelo FNAS - STN - 1.660.0000	0,00	10.000,00	10.314,75	10.639,41	10.639,41	41.593,57
302 - Recursos Próprios Assistência Social - STN - 1.501.0000	0,00	5.000,00	5.157,38	5.319,71	5.319,71	20.796,80
765 - 3.3.90.36.00	0,00	20.000,00	20.629,50	21.278,81	21.278,81	83.187,12
301 - Recursos Transferidos pelo FNAS - STN - 1.660.0000	0,00	15.000,00	15.472,12	15.959,10	15.959,10	62.390,32
302 - Recursos Próprios Assistência Social - STN - 1.501.0000	0,00	5.000,00	5.157,38	5.319,71	5.319,71	20.796,80
766 - 3.3.90.39.00	0,00	42.000,00	43.321,95	44.685,50	44.685,50	174.692,95
301 - Recursos Transferidos pelo FNAS - STN - 1.660.0000	0,00	20.000,00	20.629,50	21.278,81	21.278,81	83.187,12
302 - Recursos Próprios Assistência Social - STN - 1.501.0000	0,00	22.000,00	22.692,45	23.406,69	23.406,69	91.505,83
864 - 3.1.91.13.00	0,00	4.000,00	4.125,90	4.255,76	4.255,76	16.637,42
301 - Recursos Transferidos pelo FNAS - STN - 1.660.0000	0,00	2.000,00	2.062,95	2.127,88	2.127,88	8.318,71
302 - Recursos Próprios Assistência Social - STN - 1.501.0000	0,00	2.000,00	2.062,95	2.127,88	2.127,88	8.318,71
865 - 3.3.91.97.00	0,00	4.000,00	4.125,90	4.255,76	4.255,76	16.637,42
301 - Recursos Transferidos pelo FNAS - STN - 1.660.0000	0,00	2.000,00	2.062,95	2.127,88	2.127,88	8.318,71
302 - Recursos Próprios Assistência Social - STN - 1.501.0000	0,00	2.000,00	2.062,95	2.127,88	2.127,88	8.318,71
866 - 3.1.90.94.00	0,00	4.000,00	4.125,90	4.255,76	4.255,76	16.637,42
301 - Recursos Transferidos pelo FNAS - STN - 1.660.0000	0,00	2.000,00	2.062,95	2.127,88	2.127,88	8.318,71
302 - Recursos Próprios Assistência Social - STN - 1.501.0000	0,00	2.000,00	2.062,95	2.127,88	2.127,88	8.318,71
867 - 3.3.90.08.00	0,00	4.000,00	4.125,90	4.255,76	4.255,76	16.637,42
301 - Recursos Transferidos pelo FNAS - STN - 1.660.0000	0,00	2.000,00	2.062,95	2.127,88	2.127,88	8.318,71
302 - Recursos Próprios Assistência Social - STN - 1.501.0000	0,00	2.000,00	2.062,95	2.127,88	2.127,88	8.318,71
868 - 3.3.90.35.00	0,00	10.000,00	10.314,76	10.639,42	10.639,42	41.593,60
301 - Recursos Transferidos pelo FNAS - STN - 1.660.0000	0,00	5.000,00	5.157,38	5.319,71	5.319,71	20.796,80
302 - Recursos Próprios Assistência Social - STN - 1.501.0000	0,00	5.000,00	5.157,38	5.319,71	5.319,71	20.796,80
Programa: 806 - VIGILÂNCIA SOCIOASSISTENCIAL	0,00	26.000,00	26.818,36	27.662,46	27.662,46	108.143,28
Ação: 1.96 - AQUISIÇÃO DE VEÍCULOS, MÓVEIS E EQUIPAMENTOS DIVERSOS	0,00	10.000,00	10.314,76	10.639,42	10.639,42	41.593,60
879 - 4.4.90.52.00	0,00	10.000,00	10.314,76	10.639,42	10.639,42	41.593,60
301 - Recursos Transferidos pelo FNAS - STN - 1.660.0000	0,00	5.000,00	5.157,38	5.319,71	5.319,71	20.796,80
302 - Recursos Próprios Assistência Social - STN - 1.501.0000	0,00	5.000,00	5.157,38	5.319,71	5.319,71	20.796,80



Prefeitura Municipal do Bom Jardim

Praça 19 de Julho, SN - Centro - 55.730-000 - Bom Jardim/ PE
CNPJ: 10.293.074/0001-17 Fone: 8136181155 contato@bomjardim.pe.gov.br

BOM JARDIM

Usuário: Alisson Costa

Chave de Autenticação
9179-4197-68

Página
52 / 74

Anexo de Compatibilidade PPA e LOA

PPA 2022 - 2025 - Valores em R\$

		Valor global	2022	2023	2024	2025	Total
Ação:	2.113 - MANUTENÇÃO DAS ATIVIDADES DA VIGILÂNCIA SOCIOASSISTENCIAL	0,00	16.000,00	16.503,60	17.023,04	17.023,04	66.549,68
	875 - 3.3.90.30.00	0,00	4.000,00	4.125,90	4.255,76	4.255,76	16.637,42
	301 - Recursos Transferidos pelo FNAS - STN - 1.660.0000	0,00	2.000,00	2.062,95	2.127,88	2.127,88	8.318,71
	302 - Recursos Próprios Assistência Social - STN - 1.501.0000	0,00	2.000,00	2.062,95	2.127,88	2.127,88	8.318,71
	876 - 3.3.90.32.00	0,00	4.000,00	4.125,90	4.255,76	4.255,76	16.637,42
	301 - Recursos Transferidos pelo FNAS - STN - 1.660.0000	0,00	2.000,00	2.062,95	2.127,88	2.127,88	8.318,71
	302 - Recursos Próprios Assistência Social - STN - 1.501.0000	0,00	2.000,00	2.062,95	2.127,88	2.127,88	8.318,71
	877 - 3.3.90.36.00	0,00	4.000,00	4.125,90	4.255,76	4.255,76	16.637,42
	301 - Recursos Transferidos pelo FNAS - STN - 1.660.0000	0,00	2.000,00	2.062,95	2.127,88	2.127,88	8.318,71
	302 - Recursos Próprios Assistência Social - STN - 1.501.0000	0,00	2.000,00	2.062,95	2.127,88	2.127,88	8.318,71
	878 - 3.3.90.39.00	0,00	4.000,00	4.125,90	4.255,76	4.255,76	16.637,42
	301 - Recursos Transferidos pelo FNAS - STN - 1.660.0000	0,00	2.000,00	2.062,95	2.127,88	2.127,88	8.318,71
	302 - Recursos Próprios Assistência Social - STN - 1.501.0000	0,00	2.000,00	2.062,95	2.127,88	2.127,88	8.318,71
Programa:	808 - AUXÍLIO EMERGENCIAL MUNICIPAL	0,00	20.000,00	20.629,52	21.278,84	21.278,84	83.187,20
Ação:	2.145 - IMPLANTAÇÃO E MANUTENÇÃO DAS AÇÕES DO PROGRAMA DE AUXÍLIO	0,00	20.000,00	20.629,52	21.278,84	21.278,84	83.187,20
	755 - 3.3.90.30.00	0,00	5.000,00	5.157,38	5.319,71	5.319,71	20.796,80
	302 - Recursos Próprios Assistência Social - STN - 1.501.0000	0,00	5.000,00	5.157,38	5.319,71	5.319,71	20.796,80
	756 - 3.3.90.36.00	0,00	5.000,00	5.157,38	5.319,71	5.319,71	20.796,80
	302 - Recursos Próprios Assistência Social - STN - 1.501.0000	0,00	5.000,00	5.157,38	5.319,71	5.319,71	20.796,80
	757 - 3.3.90.39.00	0,00	5.000,00	5.157,38	5.319,71	5.319,71	20.796,80
	302 - Recursos Próprios Assistência Social - STN - 1.501.0000	0,00	5.000,00	5.157,38	5.319,71	5.319,71	20.796,80
	758 - 3.3.90.48.00	0,00	5.000,00	5.157,38	5.319,71	5.319,71	20.796,80
	302 - Recursos Próprios Assistência Social - STN - 1.501.0000	0,00	5.000,00	5.157,38	5.319,71	5.319,71	20.796,80
Programa:	811 - INCLUSÃO PRODUTIVA, GERAÇÃO DE RENDA PARA CENTRO VOCACIONAL TECNOLÓGIC	0,00	125.000,00	128.934,39	132.992,60	132.992,60	519.919,59
Ação:	1.99 - AQUISIÇÃO DE MÁQUINAS, VEÍCULOS E EQUIPAMENTOS DIVERSOS PARA O CENTRO	0,00	10.000,00	10.314,76	10.639,42	10.639,42	41.593,60
	784 - 4.4.90.52.00	0,00	10.000,00	10.314,76	10.639,42	10.639,42	41.593,60
	301 - Recursos Transferidos pelo FNAS - STN - 1.660.0000	0,00	5.000,00	5.157,38	5.319,71	5.319,71	20.796,80
	302 - Recursos Próprios Assistência Social - STN - 1.501.0000	0,00	5.000,00	5.157,38	5.319,71	5.319,71	20.796,80
Ação:	2.135 - IMPLANTAÇÃO E MANUTENÇÃO DO CENTRO TECNOLÓGICO DE CONFECÇÃO- CVT	0,00	115.000,00	118.619,63	122.353,18	122.353,18	478.325,99
	781 - 3.3.90.30.00	0,00	5.000,00	5.157,38	5.319,71	5.319,71	20.796,80
	302 - Recursos Próprios Assistência Social - STN - 1.501.0000	0,00	5.000,00	5.157,38	5.319,71	5.319,71	20.796,80
	782 - 3.3.90.36.00	0,00	50.000,00	51.573,75	53.197,03	53.197,03	207.967,81
	302 - Recursos Próprios Assistência Social - STN - 1.501.0000	0,00	50.000,00	51.573,75	53.197,03	53.197,03	207.967,81
	783 - 3.3.90.39.00	0,00	60.000,00	61.888,50	63.836,44	63.836,44	249.561,38
	302 - Recursos Próprios Assistência Social - STN - 1.501.0000	0,00	60.000,00	61.888,50	63.836,44	63.836,44	249.561,38
Programa:	813 - PROGRAMA DE COMBATE AO COVID-19 SUAS	0,00	100.000,00	103.147,51	106.394,09	106.394,09	415.935,69
Ação:	2.90 - AÇÕES DE ENFRENTAMENTO DO COVID-19 - PROTEÇÃO SOCIAL ESPECIAL	0,00	60.000,00	61.888,49	63.836,43	63.836,43	249.561,35





Prefeitura Municipal do Bom Jardim

Praca 19 de Julho, SN - Centro - 55.730-000 - Bom Jardim/ PE
CNPJ: 10.293.074/0001-17 Fone: 5136381156 contafin@bomjardim.pe.gov.br

BOM JARDIM

Usuário: Albon Costa

Chave de Autenticação
9179-6197-68

Página
03 / 74

Anexo de Compatibilidade PPA e LOA

		PPA 2022 - 2025 - Valores em R\$					
		Valor global	2022	2023	2024	2025	Total
	745 - 3.3.90.30.00	0,00	20.000,00	20.629,50	21.278,82	21.278,82	83.187,14
	302 - Recursos Próprios Assistência Social - STN - 1.501.0000	0,00	10.000,00	10.314,75	10.639,41	10.639,41	41.593,57
	304 - Recursos FMS COVID-19 - STN - 1.660.0000	0,00	10.000,00	10.314,75	10.639,41	10.639,41	41.593,57
	747 - 3.3.90.32.00	0,00	15.000,00	15.472,13	15.959,12	15.959,12	62.390,37
	302 - Recursos Próprios Assistência Social - STN - 1.501.0000	0,00	10.000,00	10.314,75	10.639,41	10.639,41	41.593,57
	304 - Recursos FMS COVID-19 - STN - 1.660.0000	0,00	5.000,00	5.157,38	5.319,71	5.319,71	20.796,80
	752 - 3.3.90.39.00	0,00	25.000,00	25.786,86	26.598,49	26.598,49	103.983,84
	302 - Recursos Próprios Assistência Social - STN - 1.501.0000	0,00	10.000,00	10.314,75	10.639,41	10.639,41	41.593,57
	304 - Recursos FMS COVID-19 - STN - 1.660.0000	0,00	15.000,00	15.472,11	15.959,08	15.959,08	62.390,27
Ação:	2.91 - AÇÕES DE ENFRENTAMENTO DO COVID-19 - PROTEÇÃO SOCIAL BÁSICA	0,00	40.000,00	41.259,02	42.557,66	42.557,66	166.374,34
	706 - 3.3.90.30.00	0,00	20.000,00	20.629,50	21.278,82	21.278,82	83.187,14
	302 - Recursos Próprios Assistência Social - STN - 1.501.0000	0,00	10.000,00	10.314,75	10.639,41	10.639,41	41.593,57
	304 - Recursos FMS COVID-19 - STN - 1.660.0000	0,00	10.000,00	10.314,75	10.639,41	10.639,41	41.593,57
	709 - 3.3.90.32.00	0,00	10.000,00	10.314,76	10.639,42	10.639,42	41.593,60
	302 - Recursos Próprios Assistência Social - STN - 1.501.0000	0,00	5.000,00	5.157,38	5.319,71	5.319,71	20.796,80
	304 - Recursos FMS COVID-19 - STN - 1.660.0000	0,00	5.000,00	5.157,38	5.319,71	5.319,71	20.796,80
	711 - 3.3.90.39.00	0,00	10.000,00	10.314,76	10.639,42	10.639,42	41.593,60
	302 - Recursos Próprios Assistência Social - STN - 1.501.0000	0,00	5.000,00	5.157,38	5.319,71	5.319,71	20.796,80
	304 - Recursos FMS COVID-19 - STN - 1.660.0000	0,00	5.000,00	5.157,38	5.319,71	5.319,71	20.796,80
Subfunção:	305 - Alimentação e Nutrição	0,00	34.000,00	35.070,15	36.173,98	36.173,98	141.418,11
Programa:	807 - SEGURANÇA ALIMENTAR	0,00	34.000,00	35.070,15	36.173,98	36.173,98	141.418,11
Ação:	2.108 - MANUTENÇÃO DAS ATIVIDADES GERAIS DO PROGRAMA DE SEGURANÇA ALIMENTAR	0,00	34.000,00	35.070,15	36.173,98	36.173,98	141.418,11
	885 - 3.3.90.30.00	0,00	20.000,00	20.629,50	21.278,81	21.278,81	83.187,12
	302 - Recursos Próprios Assistência Social - STN - 1.501.0000	0,00	20.000,00	20.629,50	21.278,81	21.278,81	83.187,12
	886 - 3.3.90.32.00	0,00	10.000,00	10.314,75	10.639,41	10.639,41	41.593,57
	302 - Recursos Próprios Assistência Social - STN - 1.501.0000	0,00	10.000,00	10.314,75	10.639,41	10.639,41	41.593,57
	887 - 3.3.90.36.00	0,00	2.000,00	2.062,95	2.127,88	2.127,88	8.318,71
	302 - Recursos Próprios Assistência Social - STN - 1.501.0000	0,00	2.000,00	2.062,95	2.127,88	2.127,88	8.318,71
	888 - 3.3.90.39.00	0,00	2.000,00	2.062,95	2.127,88	2.127,88	8.318,71
	302 - Recursos Próprios Assistência Social - STN - 1.501.0000	0,00	2.000,00	2.062,95	2.127,88	2.127,88	8.318,71
Função:	11 - Trabalho	0,00	37.000,00	38.164,61	39.365,85	39.365,85	153.896,31
Subfunção:	333 - Empregabilidade	0,00	37.000,00	38.164,61	39.365,85	39.365,85	153.896,31
Programa:	802 - PROGRAMA DE PROTEÇÃO SOCIAL BÁSICA	0,00	37.000,00	38.164,61	39.365,85	39.365,85	153.896,31
Ação:	2.21 - MANUTENÇÃO DO PROGRAMA ACESSUAS- TRABALHO	0,00	37.000,00	38.164,61	39.365,85	39.365,85	153.896,31
	786 - 3.1.90.04.00	0,00	7.000,00	7.220,33	7.447,59	7.447,59	29.115,51
	301 - Recursos Transferidos pelo FMS - STN - 1.660.0000	0,00	2.000,00	2.062,95	2.127,88	2.127,88	8.318,71
	302 - Recursos Próprios Assistência Social - STN - 1.501.0000	0,00	5.000,00	5.157,38	5.319,71	5.319,71	20.796,80



Prefeitura Municipal do Bom Jardim

Praça 19 de Julho, 504 - Centro - 55.730-000 - Bom Jardim/ PE
CNPJ: 10.293.474/0001-17 Fone: 8136181156 contato@bomjardim.pe.gov.br

SEM ANEXO

Usuário: Alben Costa

Chave de Autenticação
9179-6197-60

Página
36 / 74

Anexo de Compatibilidade PPA e LOA

PPA 2022 - 2025 - Valores em R\$

	Valor global	2022	2023	2024	2025	Total
787 - 3.1.90.11.00	0,00	7.000,00	7.220,33	7.447,59	7.447,59	29.115,51
301 - Recursos Transferidos pelo FNAS - STN - 1.660.0000	0,00	2.000,00	2.062,95	2.127,88	2.127,88	8.318,71
302 - Recursos Próprios Assistência Social - STN - 1.501.0000	0,00	5.000,00	5.157,38	5.319,71	5.319,71	20.796,80
788 - 3.1.90.13.00	0,00	1.000,00	1.031,48	1.063,95	1.063,95	4.159,38
302 - Recursos Próprios Assistência Social - STN - 1.501.0000	0,00	1.000,00	1.031,48	1.063,95	1.063,95	4.159,38
789 - 3.1.91.13.00	0,00	1.000,00	1.031,48	1.063,95	1.063,95	4.159,38
302 - Recursos Próprios Assistência Social - STN - 1.501.0000	0,00	1.000,00	1.031,48	1.063,95	1.063,95	4.159,38
790 - 3.3.90.30.00	0,00	7.000,00	7.220,33	7.447,59	7.447,59	29.115,51
301 - Recursos Transferidos pelo FNAS - STN - 1.660.0000	0,00	2.000,00	2.062,95	2.127,88	2.127,88	8.318,71
302 - Recursos Próprios Assistência Social - STN - 1.501.0000	0,00	5.000,00	5.157,38	5.319,71	5.319,71	20.796,80
791 - 3.3.90.36.00	0,00	7.000,00	7.220,33	7.447,59	7.447,59	29.115,51
301 - Recursos Transferidos pelo FNAS - STN - 1.660.0000	0,00	2.000,00	2.062,95	2.127,88	2.127,88	8.318,71
302 - Recursos Próprios Assistência Social - STN - 1.501.0000	0,00	5.000,00	5.157,38	5.319,71	5.319,71	20.796,80
792 - 3.3.90.39.00	0,00	7.000,00	7.220,33	7.447,59	7.447,59	29.115,51
301 - Recursos Transferidos pelo FNAS - STN - 1.660.0000	0,00	2.000,00	2.062,95	2.127,88	2.127,88	8.318,71
302 - Recursos Próprios Assistência Social - STN - 1.501.0000	0,00	5.000,00	5.157,38	5.319,71	5.319,71	20.796,80
Função: 28 - Encargos Especiais	0,00	30.000,00	30.944,28	31.918,26	31.918,26	124.780,80
Subfunção: 846 - Outros Encargos Especiais	0,00	30.000,00	30.944,28	31.918,26	31.918,26	124.780,80
Programa: 0 - OPERAÇÕES ESPECIAIS	0,00	30.000,00	30.944,28	31.918,26	31.918,26	124.780,80
Ação: 0.10 - ENCARGOS GERAIS DA ASSISTÊNCIA SOCIAL - SETENÇAS JUDICIAIS,	0,00	30.000,00	30.944,28	31.918,26	31.918,26	124.780,80
893 - 3.1.90.91.00	0,00	5.000,00	5.157,38	5.319,71	5.319,71	20.796,80
302 - Recursos Próprios Assistência Social - STN - 1.501.0000	0,00	5.000,00	5.157,38	5.319,71	5.319,71	20.796,80
894 - 3.3.90.91.00	0,00	5.000,00	5.157,38	5.319,71	5.319,71	20.796,80
302 - Recursos Próprios Assistência Social - STN - 1.501.0000	0,00	5.000,00	5.157,38	5.319,71	5.319,71	20.796,80
895 - 3.2.90.21.00	0,00	5.000,00	5.157,38	5.319,71	5.319,71	20.796,80
302 - Recursos Próprios Assistência Social - STN - 1.501.0000	0,00	5.000,00	5.157,38	5.319,71	5.319,71	20.796,80
896 - 3.2.91.21.00	0,00	5.000,00	5.157,38	5.319,71	5.319,71	20.796,80
302 - Recursos Próprios Assistência Social - STN - 1.501.0000	0,00	5.000,00	5.157,38	5.319,71	5.319,71	20.796,80
897 - 4.6.90.71.00	0,00	5.000,00	5.157,38	5.319,71	5.319,71	20.796,80
302 - Recursos Próprios Assistência Social - STN - 1.501.0000	0,00	5.000,00	5.157,38	5.319,71	5.319,71	20.796,80
898 - 4.6.91.71.00	0,00	5.000,00	5.157,38	5.319,71	5.319,71	20.796,80
302 - Recursos Próprios Assistência Social - STN - 1.501.0000	0,00	5.000,00	5.157,38	5.319,71	5.319,71	20.796,80
Unidade Orçamentária: 14001 - FUNDO MUNICIPAL DE DEFESA DA CRIANÇA E DO ADOLESCENTE	0,00	48.000,00	49.510,90	51.069,32	51.069,32	199.649,54
Função: 8 - Assistência Social	0,00	48.000,00	49.510,90	51.069,32	51.069,32	199.649,54
Subfunção: 243 - Assistência à Criança e ao Adolescente	0,00	48.000,00	49.510,90	51.069,32	51.069,32	199.649,54
Programa: 812 - PROMOÇÃO DOS DIREITOS DA CRIANÇA E DO ADOLESCENTE	0,00	48.000,00	49.510,90	51.069,32	51.069,32	199.649,54
Ação: 1.97 - AQUISIÇÃO DE MÁQUINAS, VEÍCULOS E EQUIPAMENTOS DIVERSOS PARA AÇÕES DO	0,00	5.000,00	5.157,38	5.319,71	5.319,71	20.796,80



Anexo de Compatibilidade PPA e LOA

PPA 2022 - 2025 - Valores em R\$

	Valor global	2022	2023	2024	2025	Total
801 - 4.4.90.52.00	0,00	5.000,00	5.157,38	5.319,71	5.319,71	20.796,80
202 - Recursos Próprios Assistência Social - STN - 1.501.0000	0,00	5.000,00	5.157,38	5.319,71	5.319,71	20.796,80
Ação: 2.127 - ASSISTÊNCIA A INFÂNCIA E A JUVENTUDE	0,00	3.000,00	3.094,44	3.191,85	3.191,85	12.478,14
810 - 3.3.90.30.00	0,00	1.000,00	1.031,48	1.063,95	1.063,95	4.159,38
302 - Recursos Próprios Assistência Social - STN - 1.501.0000	0,00	1.000,00	1.031,48	1.063,95	1.063,95	4.159,38
811 - 3.3.90.36.00	0,00	1.000,00	1.031,48	1.063,95	1.063,95	4.159,38
302 - Recursos Próprios Assistência Social - STN - 1.501.0000	0,00	1.000,00	1.031,48	1.063,95	1.063,95	4.159,38
812 - 3.3.90.39.00	0,00	1.000,00	1.031,48	1.063,95	1.063,95	4.159,38
302 - Recursos Próprios Assistência Social - STN - 1.501.0000	0,00	1.000,00	1.031,48	1.063,95	1.063,95	4.159,38
Ação: 2.128 - COMBATE AO ABUSO E A EXPLORAÇÃO SEXUAL DE CRIANÇAS	0,00	4.000,00	4.125,92	4.255,80	4.255,80	16.637,52
806 - 3.3.90.30.00	0,00	1.000,00	1.031,48	1.063,95	1.063,95	4.159,38
302 - Recursos Próprios Assistência Social - STN - 1.501.0000	0,00	1.000,00	1.031,48	1.063,95	1.063,95	4.159,38
807 - 3.3.90.32.00	0,00	1.000,00	1.031,48	1.063,95	1.063,95	4.159,38
302 - Recursos Próprios Assistência Social - STN - 1.501.0000	0,00	1.000,00	1.031,48	1.063,95	1.063,95	4.159,38
808 - 3.3.90.36.00	0,00	1.000,00	1.031,48	1.063,95	1.063,95	4.159,38
302 - Recursos Próprios Assistência Social - STN - 1.501.0000	0,00	1.000,00	1.031,48	1.063,95	1.063,95	4.159,38
809 - 3.3.90.39.00	0,00	1.000,00	1.031,48	1.063,95	1.063,95	4.159,38
302 - Recursos Próprios Assistência Social - STN - 1.501.0000	0,00	1.000,00	1.031,48	1.063,95	1.063,95	4.159,38
Ação: 2.129 - ASSISTÊNCIA INTEGRAL À CRIANÇA E AO ADOLESCENTE	0,00	4.000,00	4.125,92	4.255,80	4.255,80	16.637,52
802 - 3.3.90.32.00	0,00	1.000,00	1.031,48	1.063,95	1.063,95	4.159,38
302 - Recursos Próprios Assistência Social - STN - 1.501.0000	0,00	1.000,00	1.031,48	1.063,95	1.063,95	4.159,38
803 - 3.3.90.36.00	0,00	1.000,00	1.031,48	1.063,95	1.063,95	4.159,38
302 - Recursos Próprios Assistência Social - STN - 1.501.0000	0,00	1.000,00	1.031,48	1.063,95	1.063,95	4.159,38
804 - 3.3.90.39.00	0,00	1.000,00	1.031,48	1.063,95	1.063,95	4.159,38
302 - Recursos Próprios Assistência Social - STN - 1.501.0000	0,00	1.000,00	1.031,48	1.063,95	1.063,95	4.159,38
805 - 3.3.90.48.00	0,00	1.000,00	1.031,48	1.063,95	1.063,95	4.159,38
302 - Recursos Próprios Assistência Social - STN - 1.501.0000	0,00	1.000,00	1.031,48	1.063,95	1.063,95	4.159,38
Ação: 2.131 - MANUTENÇÃO DAS AÇÕES DO FMDCA	0,00	32.000,00	33.007,24	34.046,16	34.046,16	133.099,56
793 - 3.1.90.11.00	0,00	5.000,00	5.157,38	5.319,71	5.319,71	20.796,80
301 - Recursos Próprios Assistência Social - STN - 1.501.0000	0,00	5.000,00	5.157,38	5.319,71	5.319,71	20.796,80
794 - 3.1.91.13.00	0,00	5.000,00	5.157,38	5.319,71	5.319,71	20.796,80
301 - Recursos Próprios Assistência Social - STN - 1.501.0000	0,00	5.000,00	5.157,38	5.319,71	5.319,71	20.796,80
795 - 3.3.90.30.00	0,00	5.000,00	5.157,38	5.319,71	5.319,71	20.796,80
301 - Recursos Próprios Assistência Social - STN - 1.501.0000	0,00	5.000,00	5.157,38	5.319,71	5.319,71	20.796,80
796 - 3.3.90.32.00	0,00	5.000,00	5.157,38	5.319,71	5.319,71	20.796,80
301 - Recursos Próprios Assistência Social - STN - 1.501.0000	0,00	5.000,00	5.157,38	5.319,71	5.319,71	20.796,80
797 - 3.3.90.36.00	0,00	5.000,00	5.157,38	5.319,71	5.319,71	20.796,80
301 - Recursos Próprios Assistência Social - STN - 1.501.0000	0,00	5.000,00	5.157,38	5.319,71	5.319,71	20.796,80



Prefeitura Municipal do Bom Jardim

Praça 19 de Julho, SN - Centro - 55.720-000 - Bom Jardim/ PE
CNPJ: 10.293.374/0001-17 Fone: 81.96781156 contabilidade@bomjardim.pe.gov.br



Usuário: Alexon Costa

Chave de Autenticação
9179-4197-68

Página
36 / 74

Anexo de Compatibilidade PPA e LOA

		PPA 2022 - 2025 - Valores em R\$					
		Valor global	2022	2023	2024	2025	Total
	302 - Recursos Próprios Assistência Social - STN - 1.501.0000	0,00	5.000,00	5.157,38	5.319,71	5.319,71	20.796,80
	798 - 3.3.90.39.00	0,00	5.000,00	5.157,38	5.319,71	5.319,71	20.796,80
	302 - Recursos Próprios Assistência Social - STN - 1.501.0000	0,00	5.000,00	5.157,38	5.319,71	5.319,71	20.796,80
	799 - 3.3.90.47.00	0,00	1.000,00	1.031,48	1.063,95	1.063,95	4.159,38
	302 - Recursos Próprios Assistência Social - STN - 1.501.0000	0,00	1.000,00	1.031,48	1.063,95	1.063,95	4.159,38
	800 - 3.3.90.92.00	0,00	1.000,00	1.031,48	1.063,95	1.063,95	4.159,38
	302 - Recursos Próprios Assistência Social - STN - 1.501.0000	0,00	1.000,00	1.031,48	1.063,95	1.063,95	4.159,38
Unidade Gestora:	4 - Fundo Municipal de Educação de Bom Jardim	0,00	38.130.312,50	39.020.774,37	40.248.715,36	40.248.715,36	157.648.517,59
Unidade Orçamentária:	17001 - Secretaria de Educação	0,00	7.666.312,50	7.598.167,21	7.837.319,53	7.837.319,53	30.939.118,77
Função:	12 - Educação	0,00	7.636.312,50	7.567.222,93	7.805.401,27	7.805.401,27	30.814.337,97
Subfunção:	122 - Administração Geral	0,00	40.000,00	41.258,84	42.557,37	42.557,37	166.373,58
Programa:	1209 - FORTALECIMENTO DO CONTROLE SOCIAL NA GESTÃO DA EDUCAÇÃO DO MUNICÍPIO	0,00	40.000,00	41.258,84	42.557,37	42.557,37	166.373,58
Ação:	2.18 - FORTALECIMENTO DAS INSTÂNCIAS DE CONTROLE SOCIAL DA EDUCAÇÃO	0,00	20.000,00	20.629,34	21.278,56	21.278,56	83.186,46
	920 - 3.3.90.30.00	0,00	5.000,00	5.157,21	5.319,44	5.319,44	20.796,09
	2 - Impostos e Transferências Educação MDE 25% - STN - 1.500.1001	0,00	5.000,00	5.157,21	5.319,44	5.319,44	20.796,09
	921 - 3.3.90.36.00	0,00	5.000,00	5.157,38	5.319,71	5.319,71	20.796,80
	2 - Impostos e Transferências Educação MDE 25% - STN - 1.500.1001	0,00	5.000,00	5.157,38	5.319,71	5.319,71	20.796,80
	922 - 3.3.90.39.00	0,00	10.000,00	10.314,75	10.639,41	10.639,41	41.593,57
	2 - Impostos e Transferências Educação MDE 25% - STN - 1.500.1001	0,00	10.000,00	10.314,75	10.639,41	10.639,41	41.593,57
Ação:	1.46 - AQUISIÇÃO DE MOBILIÁRIOS E EQUIPAMENTOS PARA O CONSELHO DE EDUCAÇÃO	0,00	20.000,00	20.629,50	21.278,81	21.278,81	83.187,12
	914 - 4.4.90.52.00	0,00	20.000,00	20.629,50	21.278,81	21.278,81	83.187,12
	2 - Impostos e Transferências Educação MDE 25% - STN - 1.500.1001	0,00	20.000,00	20.629,50	21.278,81	21.278,81	83.187,12
Subfunção:	306 - Alimentação e Nutrição	0,00	1.091.000,00	1.125.339,22	1.160.759,25	1.160.759,25	4.537.857,72
Programa:	1201 - ALIMENTAÇÃO ESCOLAR	0,00	1.091.000,00	1.125.339,22	1.160.759,25	1.160.759,25	4.537.857,72
Ação:	2.103 - MANUTENÇÃO DO PROGRAMA DE ALIMENTAÇÃO ESCOLAR	0,00	1.091.000,00	1.125.339,22	1.160.759,25	1.160.759,25	4.537.857,72
	118 - 3.3.90.30.00	0,00	1.021.000,00	1.053.135,97	1.086.283,41	1.086.283,41	4.246.702,79
	2 - Impostos e Transferências Educação MDE 25% - STN - 1.500.1001	0,00	100.000,00	101.147,50	106.394,07	106.394,07	415.935,64
	307 - Recursos do Salário Educação - STN - 1.550.0000	0,00	304.000,00	313.988,40	323.437,95	323.437,95	1.264.844,30
	309 - PNAE - Recursos do Programa Nacional de Alimentação Escolar - STN - 1.552.0000	0,00	617.000,00	636.420,07	656.451,39	656.451,39	2.566.322,65
	120 - 3.3.90.36.00	0,00	50.000,00	51.573,75	53.197,03	53.197,03	207.967,81
	2 - Impostos e Transferências Educação MDE 25% - STN - 1.500.1001	0,00	50.000,00	51.573,75	53.197,03	53.197,03	207.967,81
	121 - 3.3.90.39.00	0,00	20.000,00	20.629,50	21.278,81	21.278,81	83.187,12
	2 - Impostos e Transferências Educação MDE 25% - STN - 1.500.1001	0,00	20.000,00	20.629,50	21.278,81	21.278,81	83.187,12
Subfunção:	361 - Ensino Fundamental	0,00	5.579.312,50	5.445.479,00	5.616.875,53	5.616.875,53	21.258.542,56
Programa:	1202 - TRANSPORTE ESCOLAR	0,00	854.000,00	880.879,65	908.605,33	908.605,33	3.552.090,31
Ação:	1.27 - AQUISIÇÃO DE VEÍCULOS PARA APOIO AO TRANSPORTES ESCOLAR	0,00	160.000,00	165.036,00	170.230,50	170.230,50	665.497,00
	163 - 4.4.90.52.00	0,00	160.000,00	165.036,00	170.230,50	170.230,50	665.497,00



Prefeitura Municipal do Bom Jardim

Praca 19 de Julho, SN - Centro - 55.736-000 - Bom Jardim/ PE
CNPJ: 10.293.074/0001-17 Fone: 8136181158 cont@bomjardim.pe.gov.br

BOM JARDIM

Usuário: Alison Costa

Chave de Autenticação
9179-4107-03

Página
37 / 74

Anexo de Compatibilidade PPA e LOA

PPA 2022 - 2025 - Valores em R\$

	Valor global	2022	2023	2024	2025	Total
2 - Impostos e Transferências Educação MDE 25% - STN - 1.500.1001	0,00	150.000,00	154.721,25	159.391,00	159.551,10	623.663,35
110 - PNATE - Recursos do Programa Nacional de Apoio ao Transporte Escolar - STN - 1.553.0000	0,00	10.000,00	10.314,75	10.639,40	10.639,40	41.593,55
Ação: 2.57 - MANUTENÇÃO DO PROGRAMA TRANSPORTE ESCOLAR	0,00	694.000,00	715.843,65	738.374,83	738.374,83	2.886.593,31
157 - 3.3.90.30.00	0,00	60.000,00	61.888,50	63.836,44	63.836,44	249.561,38
2 - Impostos e Transferências Educação MDE 25% - STN - 1.500.1001	0,00	50.000,00	51.573,75	53.197,03	53.197,03	207.967,81
110 - PNATE - Recursos do Programa Nacional de Apoio ao Transporte Escolar - STN - 1.553.0000	0,00	10.000,00	10.314,75	10.639,41	10.639,41	41.593,57
159 - 3.3.90.36.00	0,00	40.000,00	41.259,00	42.557,63	42.557,63	166.374,26
2 - Impostos e Transferências Educação MDE 25% - STN - 1.500.1001	0,00	30.000,00	30.944,25	31.918,12	31.918,12	124.780,50
110 - PNATE - Recursos do Programa Nacional de Apoio ao Transporte Escolar - STN - 1.553.0000	0,00	10.000,00	10.314,75	10.639,41	10.639,41	41.593,57
161 - 3.3.90.39.00	0,00	594.000,00	612.695,15	631.980,76	631.980,76	2.470.657,67
2 - Impostos e Transferências Educação MDE 25% - STN - 1.500.1001	0,00	100.000,00	106.295,00	112.788,14	112.788,14	431.871,28
110 - PNATE - Recursos do Programa Nacional de Apoio ao Transporte Escolar - STN - 1.553.0000	0,00	172.000,00	181.708,70	195.785,63	195.785,93	745.280,56
113 - Recursos de Convênios para Educação do Governo Estadual - STN - 1.571.0000	0,00	22.000,00	22.692,45	23.418,60	23.406,99	91.518,04
Programa: 1203 - PROGRAMA DINHEIRO DIRETO NA ESCOLA (PDDE)	0,00	20.000,00	20.629,50	21.278,81	21.278,81	83.187,12
Ação: 2.101 - MANUTENÇÃO DO PROGRAMA DINHEIRO DIRETO NA ESCOLA -PDDE	0,00	20.000,00	20.629,50	21.278,81	21.278,81	83.187,12
185 - 3.3.90.30.00	0,00	15.000,00	15.472,13	15.959,11	15.959,11	62.390,35
108 - PDDE - Recursos do Programa Dinheiro Direto na Escola - STN - 1.551.0000	0,00	15.000,00	15.472,13	15.959,11	15.959,11	62.390,35
186 - 3.3.90.36.00	0,00	2.000,00	2.062,95	2.127,88	2.127,88	8.318,71
108 - PDDE - Recursos do Programa Dinheiro Direto na Escola - STN - 1.551.0000	0,01	2.000,00	2.062,95	2.127,88	2.127,88	8.318,71
187 - 3.3.90.39.00	0,00	3.000,00	3.094,42	3.191,82	3.191,82	12.478,06
108 - PDDE - Recursos do Programa Dinheiro Direto na Escola - STN - 1.551.0000	0,01	3.000,00	3.094,42	3.191,82	3.191,82	12.478,06
Programa: 1205 - PROMOÇÃO E QUALIFICAÇÃO DO ENSINO FUNDAMENTAL	0,00	2.170.515,20	2.238.832,18	2.309.299,42	2.309.299,42	9.027.946,22
Ação: 1.18 - CONSTRUÇÃO, REFORMA E/OU AMPLIAÇÃO DE UNIDADES ESCOLAS, INCLUINDO	0,00	1.002.090,40	1.033.631,20	1.066.164,74	1.066.164,74	4.168.051,08
154 - 4.4.90.51.00	0,00	1.002.090,40	1.033.631,20	1.066.164,74	1.066.164,74	4.168.051,08
2 - Impostos e Transferências Educação MDE 25% - STN - 1.500.1001	0,01	361.490,40	371.424,25	383.114,83	383.114,83	1.497.244,31
107 - Recursos do Salário Educação - STN - 1.550.0000	0,01	40.000,00	41.209,00	42.557,83	42.557,83	167.374,26
112 - Recursos de Convênios para Educação do Governo Federal - STN - 1.570.0000	0,01	601.886,00	620.997,95	640.492,28	640.492,28	2.503.872,51
Ação: 1.32 - AQUISIÇÃO DE VEÍCULOS, MÓVEIS, MÁQUINAS E EQUIPAMENTOS DIVERSOS PARA O	0,00	60.000,00	61.888,50	63.836,44	63.836,44	249.561,38
184 - 4.4.90.52.00	0,00	60.000,00	61.888,50	63.836,44	63.836,44	249.561,38
2 - Impostos e Transferências Educação MDE 25% - STN - 1.500.1001	0,00	10.000,00	10.314,75	10.639,41	10.639,41	41.593,57
112 - Recursos de Convênios para Educação do Governo Federal - STN - 1.570.0000	0,00	50.000,00	51.573,75	53.197,03	53.197,03	207.967,81
Ação: 2.112 - GESTÃO ADMINISTRATIVA DO ENSINO FUNDAMENTAL	0,00	1.108.424,80	1.143.312,48	1.179.298,24	1.179.298,24	4.610.333,76
174 - 3.1.90.04.00	0,00	200.000,00	206.295,00	212.788,14	212.788,14	831.871,28
2 - Impostos e Transferências Educação MDE 25% - STN - 1.500.1001	0,00	200.000,00	206.295,00	212.788,14	212.788,14	831.871,28
175 - 3.1.90.11.00	0,00	400.000,00	412.590,00	425.576,27	425.576,27	1.665.742,54
2 - Impostos e Transferências Educação MDE 25% - STN - 1.500.1001	0,00	400.000,00	412.590,00	425.576,27	425.576,27	1.665.742,54
176 - 3.1.90.13.00	0,00	63.424,80	65.421,10	67.480,23	67.480,23	263.806,36



Prefeitura Municipal do Bom Jardim

Praça 19 de Julho, SN - Centro - 55.730-000 - Bom Jardim/ PE
CNPJ: 11.293.674/0001-17 Fone: 0136381138 contato@bomjardim.ce.gov.br



Usuário: Alison Costa

Chave de Autenticação
9179-6197-08

Página
88 / 74

Anexo de Compatibilidade PPA e LOA

PPA 2022 - 2025 - Valores em R\$

	Valor global	2022	2023	2024	2025	Total
2 - Impostos e Transferências Educação MDE 25% - STN - 1.500.1001	0,00	63.424,50	65.421,10	67.480,23	67.480,23	263.805,96
177 - 3.1.90.94.00	0,00	20.000,00	20.629,50	21.278,81	21.278,81	83.187,12
2 - Impostos e Transferências Educação MDE 25% - STN - 1.500.1001	0,00	20.000,00	20.629,50	21.278,81	21.278,81	83.187,12
178 - 3.1.91.13.00	0,00	20.000,00	20.629,50	21.278,81	21.278,81	83.187,12
2 - Impostos e Transferências Educação MDE 25% - STN - 1.500.1001	0,00	20.000,00	20.629,50	21.278,81	21.278,81	83.187,12
179 - 3.3.90.14.00	0,00	20.000,00	20.629,50	21.278,81	21.278,81	83.187,12
2 - Impostos e Transferências Educação MDE 25% - STN - 1.500.1001	0,00	20.000,00	20.629,50	21.278,81	21.278,81	83.187,12
180 - 3.3.90.30.00	0,00	100.000,00	103.147,50	106.394,07	106.394,07	415.935,64
2 - Impostos e Transferências Educação MDE 25% - STN - 1.500.1001	0,00	100.000,00	103.147,50	106.394,07	106.394,07	415.935,64
181 - 3.3.90.36.00	0,00	20.000,00	20.629,50	21.278,81	21.278,81	83.187,12
2 - Impostos e Transferências Educação MDE 25% - STN - 1.500.1001	0,00	20.000,00	20.629,50	21.278,81	21.278,81	83.187,12
182 - 3.3.90.39.00	0,00	200.000,00	206.295,00	212.788,14	212.788,14	831.871,28
2 - Impostos e Transferências Educação MDE 25% - STN - 1.500.1001	0,00	200.000,00	206.295,00	212.788,14	212.788,14	831.871,28
474 - 3.3.91.97.00	0,00	50.000,00	51.573,75	53.197,03	53.197,03	207.967,81
2 - Impostos e Transferências Educação MDE 25% - STN - 1.500.1001	0,00	50.000,00	51.573,75	53.197,03	53.197,03	207.967,81
945 - 3.3.90.08.00	0,00	5.000,00	5.157,38	5.319,71	5.319,71	20.796,80
2 - Impostos e Transferências Educação MDE 25% - STN - 1.500.1001	0,00	5.000,00	5.157,38	5.319,71	5.319,71	20.796,80
949 - 3.3.90.35.00	0,00	10.000,00	10.314,75	10.639,41	10.639,41	41.593,57
2 - Impostos e Transferências Educação MDE 25% - STN - 1.500.1001	0,00	10.000,00	10.314,75	10.639,41	10.639,41	41.593,57
Programa: 1208 - SUPORTE SOCIAL AOS ESTUDANTES DA REDE MUNICIPAL DE ENSINO	0,00	100.000,00	103.147,50	106.394,09	106.394,09	415.935,68
Ação: 1.17 - CONSTRUÇÃO E ADAPTAÇÃO DE BIBLIOTECA ESCOLAR	0,00	10.000,00	10.314,75	10.639,41	10.639,41	41.593,57
143 - 4.4.90.51.00	0,00	10.000,00	10.314,75	10.639,41	10.639,41	41.593,57
2 - Impostos e Transferências Educação MDE 25% - STN - 1.500.1001	0,00	10.000,00	10.314,75	10.639,41	10.639,41	41.593,57
Ação: 1.26 - AQUISIÇÃO DE MÓVEIS E EQUIPAMENTOS PARA BIBLIOTECA PÚBLICA	0,00	10.000,00	10.314,75	10.639,41	10.639,41	41.593,57
150 - 4.4.90.52.00	0,00	10.000,00	10.314,75	10.639,41	10.639,41	41.593,57
2 - Impostos e Transferências Educação MDE 25% - STN - 1.500.1001	0,00	10.000,00	10.314,75	10.639,41	10.639,41	41.593,57
Ação: 2.97 - MANUTENÇÃO DA BIBLIOTECA PÚBLICA	0,00	30.000,00	30.944,25	31.918,23	31.918,23	124.780,71
146 - 3.3.90.30.00	0,00	10.000,00	10.314,75	10.639,41	10.639,41	41.593,57
2 - Impostos e Transferências Educação MDE 25% - STN - 1.500.1001	0,00	10.000,00	10.314,75	10.639,41	10.639,41	41.593,57
147 - 3.3.90.36.00	0,00	10.000,00	10.314,75	10.639,41	10.639,41	41.593,57
2 - Impostos e Transferências Educação MDE 25% - STN - 1.500.1001	0,00	10.000,00	10.314,75	10.639,41	10.639,41	41.593,57
149 - 3.3.90.39.00	0,00	10.000,00	10.314,75	10.639,41	10.639,41	41.593,57
2 - Impostos e Transferências Educação MDE 25% - STN - 1.500.1001	0,00	10.000,00	10.314,75	10.639,41	10.639,41	41.593,57
Ação: 2.98 - ADQUIRIR MATERIAIS PEDAGÓGICOS QUE FACILITEM A APRENDIZAGEM	0,00	50.000,00	51.573,75	53.197,04	53.197,04	207.967,83
151 - 3.3.90.30.00	0,00	40.000,00	41.259,00	42.557,63	42.557,63	166.374,26
2 - Impostos e Transferências Educação MDE 25% - STN - 1.500.1001	0,00	40.000,00	41.259,00	42.557,63	42.557,63	166.374,26
153 - 3.3.90.32.00	0,00	10.000,00	10.314,75	10.639,41	10.639,41	41.593,57



Prefeitura Municipal do Bom Jardim

Praça 19 de Julho, 511 - Centro - 55.730-000 - Bom Jardim/ PE
CNPJ: 10.293.074/0001-17 Fone: 81.3638.1156 cont@pmbomjardim.pe.gov.br

BOM JARDIM

Usuário: Allan Costa

Chave de Autenticação
9179-6297-68

Página
59 / 74

Anexo de Compatibilidade PPA e LOA

PPA 2022 - 2025 - Valores em R\$

	Valor global	2022	2023	2024	2025	Total
2 - Impostos e Transferências Educação MDE 25% - STN - 1.510.1001	0,00	10.000,00	10.314,75	10.639,41	10.639,41	41.593,57
Programa: 1210 - GESTÃO DAS ATIVIDADES-MEIO DA EDUCAÇÃO BÁSICA	0,00	2.272.797,30	2.034.891,11	2.098.939,33	2.098.939,33	8.505.567,07
Ação: 1.4 - AQUISIÇÃO DE VEÍCULOS DIVERSOS PARA RENOVACÃO DA FROTA, ATRAVÉS DE	0,00	300.000,00	0,00	0,00	0,00	300.000,00
992 - 4.4.90.52.00	0,00	300.000,00	0,00	0,00	0,00	300.000,00
404 - Recursos de Operações de Crédito - STN - 1.754.0000	0,00	300.000,00	0,00	0,00	0,00	300.000,00
Ação: 1.16 - EXECUÇÃO DE OBRAS EM PRÉDIO PARA O FUNDO MUNICIPAL DE EDUCAÇÃO	0,00	20.000,00	20.629,50	21.278,81	21.278,81	83.187,12
137 - 4.4.90.51.00	0,00	20.000,00	20.629,50	21.278,81	21.278,81	83.187,12
2 - Impostos e Transferências Educação MDE 25% - STN - 1.510.1001	0,00	20.000,00	20.629,50	21.278,81	21.278,81	83.187,12
Ação: 2.17 - DIVULGAÇÃO INSTITUCIONAL DO FUNDO MUNICIPAL DE EDUCAÇÃO	0,00	100.000,00	103.147,50	106.394,07	106.394,07	415.935,64
952 - 3.3.90.39.00	0,00	100.000,00	103.147,50	106.394,07	106.394,07	415.935,64
2 - Impostos e Transferências Educação MDE 25% - STN - 1.510.1001	0,00	100.000,00	103.147,50	106.394,07	106.394,07	415.935,64
Ação: 1.21 - CONSTRUÇÃO E INSTALAÇÃO DO CENTRO DE INCLUSÃO DIGITAL	0,00	10.000,00	10.314,75	10.639,41	10.639,41	41.593,57
243 - 4.4.90.51.00	0,00	10.000,00	10.314,75	10.639,41	10.639,41	41.593,57
111 - Recursos de Convênios para Educação do Governo Federal - STN - 1.570.0000	0,00	10.000,00	10.314,75	10.639,41	10.639,41	41.593,57
Ação: 1.25 - AQUISIÇÃO DE EQUIPAMENTOS DIVERSOS PARA INCLUSÃO DIGITAL	0,00	10.000,00	10.314,75	10.639,41	10.639,41	41.593,57
247 - 4.4.90.52.00	0,00	10.000,00	10.314,75	10.639,41	10.639,41	41.593,57
112 - Recursos de Convênios para Educação do Governo Federal - STN - 1.570.0000	0,00	10.000,00	10.314,75	10.639,41	10.639,41	41.593,57
Ação: 1.30 - AQUISIÇÃO DE VEÍCULOS, MÓVEIS, MÁQUINAS E EQUIPAMENTOS PARA O ENSINO	0,00	10.000,00	10.314,75	10.639,41	10.639,41	41.593,57
135 - 4.4.90.52.00	0,00	10.000,00	10.314,75	10.639,41	10.639,41	41.593,57
2 - Impostos e Transferências Educação MDE 25% - STN - 1.510.1001	0,00	10.000,00	10.314,75	10.639,41	10.639,41	41.593,57
Ação: 1.31 - AQUISIÇÃO DE VEÍCULOS, MÓVEIS, MÁQUINAS E EQUIPAMENTOS COM RECURSOS DO	0,00	30.000,00	30.944,25	31.918,22	31.918,22	124.780,69
170 - 4.4.90.52.00	0,00	30.000,00	30.944,25	31.918,22	31.918,22	124.780,69
107 - Recursos do Salário Educação - STN - 1.550.0000	0,00	30.000,00	30.944,25	31.918,22	31.918,22	124.780,69
Ação: 2.95 - MANUTENÇÃO DA POLÍTICA DE VALORIZAÇÃO E FORMAÇÃO CONTINUADA DOS	0,00	50.000,00	51.573,75	53.197,03	53.197,03	207.967,81
114 - 3.3.90.30.00	0,00	10.000,00	10.314,75	10.639,41	10.639,41	41.593,57
2 - Impostos e Transferências Educação MDE 25% - STN - 1.510.1001	0,00	10.000,00	10.314,75	10.639,41	10.639,41	41.593,57
116 - 3.3.90.36.00	0,00	20.000,00	20.629,50	21.278,81	21.278,81	83.187,12
2 - Impostos e Transferências Educação MDE 25% - STN - 1.510.1001	0,00	20.000,00	20.629,50	21.278,81	21.278,81	83.187,12
117 - 3.3.90.39.00	0,00	20.000,00	20.629,50	21.278,81	21.278,81	83.187,12
2 - Impostos e Transferências Educação MDE 25% - STN - 1.510.1001	0,00	20.000,00	20.629,50	21.278,81	21.278,81	83.187,12
Ação: 2.99 - MANUTENÇÃO DAS ATIVIDADES DO PROGRAMA SALÁRIO EDUCAÇÃO	0,00	450.000,00	474.478,50	489.412,72	489.412,72	1.913.303,94
165 - 3.3.90.30.00	0,00	100.000,00	103.147,50	106.394,07	106.394,07	415.935,64
107 - Recursos do Salário Educação - STN - 1.550.0000	0,00	100.000,00	103.147,50	106.394,07	106.394,07	415.935,64
166 - 3.3.90.36.00	0,00	10.000,00	10.314,75	10.639,41	10.639,41	41.593,57
107 - Recursos do Salário Educação - STN - 1.550.0000	0,00	10.000,00	10.314,75	10.639,41	10.639,41	41.593,57
167 - 3.3.90.39.00	0,00	350.000,00	361.016,25	372.379,24	372.379,24	1.455.774,73



Prefeitura Municipal do Bom Jardim

Praça 19 de Julho, SN - Centro - 55.720-000 - Bom Jardim/ PE
CNPJ: 10.293.074/0001-17 Fone: 8136301150 secretaria@bomjardim.pe.gov.br

BOM JARDIM

Usuário: Alison Costa

Chave de Autenticação
9179-6197-08

Página
63 / 74

Anexo de Compatibilidade PPA e LOA

		Valor global	2022	2023	2024	2025	Total
		PPA 2022 - 2025 - Valores em R\$					
	107 - Recursos do Salário Educação - STN - 1.550.0000	0,00	350.000,00	363.816,25	372.379,24	372.379,24	1.458.574,73
Ação:	2.100 - MANUTENÇÃO DE INÓVEIS E INSTALAÇÕES DE UNIDADES DE ENSINO	0,00	170.797,30	176.173,15	181.718,20	181.718,20	710.406,85
	171 - 3.3.90.30.00	0,00	50.000,00	51.573,75	53.197,03	53.197,03	207.967,81
	2 - Impostos e Transferências Educação MDE 25% - STN - 1.500.1001	0,00	50.000,00	51.573,75	53.197,03	53.197,03	207.967,81
	172 - 3.3.90.36.00	0,00	20.797,30	21.451,90	22.127,10	22.127,10	86.503,40
	2 - Impostos e Transferências Educação MDE 25% - STN - 1.500.1001	0,00	20.797,30	21.451,90	22.127,10	22.127,10	86.503,40
	173 - 3.3.90.39.00	0,00	100.000,00	103.147,50	106.394,07	106.394,07	415.935,64
	2 - Impostos e Transferências Educação MDE 25% - STN - 1.500.1001	0,00	100.000,00	103.147,50	106.394,07	106.394,07	415.935,64
Ação:	2.102 - MANUTENÇÃO DAS ATIVIDADES DO FUNDO MUNICIPAL DE EDUCAÇÃO	0,00	1.082.000,00	1.116.055,96	1.151.183,82	1.151.183,82	4.500.423,60
	122 - 3.1.90.11.00	0,00	80.000,00	82.518,00	85.115,25	85.115,25	332.748,50
	2 - Impostos e Transferências Educação MDE 25% - STN - 1.500.1001	0,00	80.000,00	82.518,00	85.115,25	85.115,25	332.748,50
	124 - 3.1.90.13.00	0,00	15.000,00	15.472,12	15.959,10	15.959,10	62.390,32
	2 - Impostos e Transferências Educação MDE 25% - STN - 1.500.1001	0,00	15.000,00	15.472,12	15.959,10	15.959,10	62.390,32
	125 - 3.1.90.94.00	0,00	6.000,00	6.188,85	6.383,64	6.383,64	24.956,13
	2 - Impostos e Transferências Educação MDE 25% - STN - 1.500.1001	0,00	6.000,00	6.188,85	6.383,64	6.383,64	24.956,13
	126 - 3.1.91.13.00	0,00	1.000,00	1.031,48	1.063,95	1.063,95	4.159,38
	2 - Impostos e Transferências Educação MDE 25% - STN - 1.500.1001	0,00	1.000,00	1.031,48	1.063,95	1.063,95	4.159,38
	128 - 3.3.90.14.00	0,00	10.000,00	10.314,75	10.639,41	10.639,41	41.593,57
	2 - Impostos e Transferências Educação MDE 25% - STN - 1.500.1001	0,00	10.000,00	10.314,75	10.639,41	10.639,41	41.593,57
	129 - 3.3.90.30.00	0,00	200.000,00	206.295,00	212.788,14	212.788,14	831.871,28
	2 - Impostos e Transferências Educação MDE 25% - STN - 1.500.1001	0,00	200.000,00	206.295,00	212.788,14	212.788,14	831.871,28
	131 - 3.3.90.31.00	0,00	10.000,00	10.314,75	10.639,41	10.639,41	41.593,57
	2 - Impostos e Transferências Educação MDE 25% - STN - 1.500.1001	0,00	10.000,00	10.314,75	10.639,41	10.639,41	41.593,57
	132 - 3.3.90.36.00	0,00	300.000,00	309.442,50	319.182,20	319.182,20	1.247.806,90
	2 - Impostos e Transferências Educação MDE 25% - STN - 1.500.1001	0,00	300.000,00	309.442,50	319.182,20	319.182,20	1.247.806,90
	133 - 3.3.90.39.00	0,00	400.000,00	412.590,00	425.576,27	425.576,27	1.663.742,54
	2 - Impostos e Transferências Educação MDE 25% - STN - 1.500.1001	0,00	400.000,00	412.590,00	425.576,27	425.576,27	1.663.742,54
	948 - 3.3.90.35.00	0,00	50.000,00	51.573,75	53.197,03	53.197,03	207.967,81
	2 - Impostos e Transferências Educação MDE 25% - STN - 1.500.1001	0,00	50.000,00	51.573,75	53.197,03	53.197,03	207.967,81
	1092 - 3.3.90.34.00	0,00	5.000,00	5.157,38	5.319,71	5.319,71	20.796,80
	2 - Impostos e Transferências Educação MDE 25% - STN - 1.500.1001	0,00	5.000,00	5.157,38	5.319,71	5.319,71	20.796,80
	1093 - 3.3.90.40.00	0,00	5.000,00	5.157,38	5.319,71	5.319,71	20.796,80
	2 - Impostos e Transferências Educação MDE 25% - STN - 1.500.1001	0,00	5.000,00	5.157,38	5.319,71	5.319,71	20.796,80
Ação:	2.107 - MANUTENÇÃO DA POLÍTICA DE INCLUSÃO DIGITAL	0,00	30.600,00	30.944,25	31.918,23	31.918,23	124.780,71
	244 - 3.3.90.30.00	0,00	10.000,00	10.314,75	10.639,41	10.639,41	41.593,57
	113 - Recursos do Convênio para Educação do Governo Federal - STN - 1.570.0000	0,00	10.000,00	10.314,75	10.639,41	10.639,41	41.593,57
	245 - 3.3.90.36.00	0,00	10.000,00	10.314,75	10.639,41	10.639,41	41.593,57



Prefeitura Municipal do Bom Jardim

Praça 19 de Julho, SN - Centro - 55.731-900 - Bom Jardim/ PE
CNPJ: 10.290.074/0001-17 Fone: 01.98381138 contato@bomjardim.pe.gov.br



Usuário: Aileen Costa

Chave de Autenticação
9479-6287-68

Página
62 / 74

Anexo de Compatibilidade PPA e LOA

PPA 2022 - 2025 - Valores em R\$

	Valor global	2022	2023	2024	2025	Total
112 - Recursos de Convênios para Educação do Governo Federal - STN - 1.570.0900	0,00	10.000,00	10.314,75	10.639,41	10.639,41	41.593,57
246 - 3.3.90.39.00	0,00	10.000,00	10.314,75	10.639,41	10.639,41	41.593,57
112 - Recursos de Convênios para Educação do Governo Federal - STN - 1.570.0900	0,00	10.000,00	10.314,75	10.639,41	10.639,41	41.593,57
Programa: 1212 - PROGRAMA LER BEM	0,00	27.000,00	27.849,84	28.726,42	28.726,42	112.302,68
Ação: 2.118 - MANUTENÇÃO E PREMIAÇÃO DO PROGRAMA LER BEM	0,00	27.000,00	27.849,84	28.726,42	28.726,42	112.302,68
923 - 3.3.90.30.00	0,00	5.000,00	5.157,38	5.319,71	5.319,71	20.796,80
2 - Impostos e Transferências Educação MDE 25% - STN - 1.500.1001	0,00	5.000,00	5.157,38	5.319,71	5.319,71	20.796,80
924 - 3.3.90.31.00	0,00	10.000,00	10.314,75	10.639,41	10.639,41	41.593,57
2 - Impostos e Transferências Educação MDE 25% - STN - 1.500.1001	0,00	10.000,00	10.314,75	10.639,41	10.639,41	41.593,57
925 - 3.3.90.32.00	0,00	5.000,00	5.157,38	5.319,71	5.319,71	20.796,80
2 - Impostos e Transferências Educação MDE 25% - STN - 1.500.1001	0,00	5.000,00	5.157,38	5.319,71	5.319,71	20.796,80
926 - 3.3.90.36.00	0,00	2.000,00	2.062,95	2.127,88	2.127,88	8.318,71
2 - Impostos e Transferências Educação MDE 25% - STN - 1.500.1001	0,00	2.000,00	2.062,95	2.127,88	2.127,88	8.318,71
927 - 3.3.90.39.00	0,00	5.000,00	5.157,38	5.319,71	5.319,71	20.796,80
2 - Impostos e Transferências Educação MDE 25% - STN - 1.500.1001	0,00	5.000,00	5.157,38	5.319,71	5.319,71	20.796,80
Programa: 1214 - PROGRAMA EDUCADOR NOTA 10	0,00	30.000,00	30.944,27	31.918,25	31.918,25	124.780,77
Ação: 2.114 - MANUTENÇÃO E PREMIAÇÃO DO PROJETO EDUCADOR NOTA 10	0,00	30.000,00	30.944,27	31.918,25	31.918,25	124.780,77
899 - 3.3.90.30.00	0,00	5.000,00	5.157,38	5.319,71	5.319,71	20.796,80
2 - Impostos e Transferências Educação MDE 25% - STN - 1.500.1001	0,00	5.000,00	5.157,38	5.319,71	5.319,71	20.796,80
900 - 3.3.90.31.00	0,00	10.000,00	10.314,75	10.639,41	10.639,41	41.593,57
2 - Impostos e Transferências Educação MDE 25% - STN - 1.500.1001	0,00	10.000,00	10.314,75	10.639,41	10.639,41	41.593,57
901 - 3.3.90.32.00	0,00	5.000,00	5.157,38	5.319,71	5.319,71	20.796,80
2 - Impostos e Transferências Educação MDE 25% - STN - 1.500.1001	0,00	5.000,00	5.157,38	5.319,71	5.319,71	20.796,80
902 - 3.3.90.36.00	0,00	5.000,00	5.157,38	5.319,71	5.319,71	20.796,80
2 - Impostos e Transferências Educação MDE 25% - STN - 1.500.1001	0,00	5.000,00	5.157,38	5.319,71	5.319,71	20.796,80
903 - 3.3.90.39.00	0,00	5.000,00	5.157,38	5.319,71	5.319,71	20.796,80
2 - Impostos e Transferências Educação MDE 25% - STN - 1.500.1001	0,00	5.000,00	5.157,38	5.319,71	5.319,71	20.796,80
Programa: 1215 - PROGRAMA DE INCENTIVO A PRÁTICA DOCENTE E BONIFICAÇÃO	0,00	30.000,00	30.944,27	31.918,25	31.918,25	124.780,77
Ação: 2.115 - MANUTENÇÃO E PREMIAÇÃO DO PROGRAMA DE INCENTIVO À PRÁTICA DOCENTE E	0,00	30.000,00	30.944,27	31.918,25	31.918,25	124.780,77
904 - 3.3.90.39.00	0,00	5.000,00	5.157,38	5.319,71	5.319,71	20.796,80
2 - Impostos e Transferências Educação MDE 25% - STN - 1.500.1001	0,00	5.000,00	5.157,38	5.319,71	5.319,71	20.796,80
905 - 3.3.90.30.00	0,00	5.000,00	5.157,38	5.319,71	5.319,71	20.796,80
2 - Impostos e Transferências Educação MDE 25% - STN - 1.500.1001	0,00	5.000,00	5.157,38	5.319,71	5.319,71	20.796,80
906 - 3.3.90.32.00	0,00	5.000,00	5.157,38	5.319,71	5.319,71	20.796,80
2 - Impostos e Transferências Educação MDE 25% - STN - 1.500.1001	0,00	5.000,00	5.157,38	5.319,71	5.319,71	20.796,80
907 - 3.3.90.31.00	0,00	10.000,00	10.314,75	10.639,41	10.639,41	41.593,57
2 - Impostos e Transferências Educação MDE 25% - STN - 1.500.1001	0,00	10.000,00	10.314,75	10.639,41	10.639,41	41.593,57



Prefeitura Municipal do Bom Jardim

Praça 19 de Julho, SN - Centro - 55.730-000 - Bom Jardim / PE
CNPJ: 10.293.074/0001-17 Fone: 8136381156 contabilidade@bomjardim.pe.gov.br

BOM JARDIM

Usuário: Alisson Costa

Chave de Autenticação
9171-6107-68

Página
62 / 74

Anexo de Compatibilidade PPA e LOA

PPA 2022 - 2025 - Valores em R\$						
	Valor global	2022	2023	2024	2025	Total
908 - 3.3.90.36.00	0,00	5.000,00	5.157,38	5.319,71	5.319,71	20.796,80
2 - Impostos e Transferências Educação MDE 25% - STN - 1.500.1001	0,00	5.000,00	5.157,38	5.319,71	5.319,71	20.796,80
Programa: 1216 - PROGRAMA ALUNO DESTAQUE	0,00	30.000,00	30.944,27	31.918,25	31.918,25	124.780,77
Ação: 2.116 - MANUTENÇÃO E PREMIAÇÃO DO PROGRAMA ALUNO DESTAQUE	0,00	30.000,00	30.944,27	31.918,25	31.918,25	124.780,77
909 - 3.3.90.39.00	0,00	5.000,00	5.157,38	5.319,71	5.319,71	20.796,80
2 - Impostos e Transferências Educação MDE 25% - STN - 1.500.1001	0,00	5.000,00	5.157,38	5.319,71	5.319,71	20.796,80
910 - 3.3.90.30.00	0,00	5.000,00	5.157,38	5.319,71	5.319,71	20.796,80
2 - Impostos e Transferências Educação MDE 25% - STN - 1.500.1001	0,00	5.000,00	5.157,38	5.319,71	5.319,71	20.796,80
911 - 3.3.90.31.00	0,00	10.000,00	10.314,75	10.639,41	10.639,41	41.593,57
2 - Impostos e Transferências Educação MDE 25% - STN - 1.500.1001	0,00	10.000,00	10.314,75	10.639,41	10.639,41	41.593,57
912 - 3.3.90.32.00	0,00	5.000,00	5.157,38	5.319,71	5.319,71	20.796,80
2 - Impostos e Transferências Educação MDE 25% - STN - 1.500.1001	0,00	5.000,00	5.157,38	5.319,71	5.319,71	20.796,80
913 - 3.3.90.36.00	0,00	5.000,00	5.157,38	5.319,71	5.319,71	20.796,80
2 - Impostos e Transferências Educação MDE 25% - STN - 1.500.1001	0,00	5.000,00	5.157,38	5.319,71	5.319,71	20.796,80
Programa: 1217 - PROGRAMA GAMIFICANDO	0,00	30.000,00	30.944,27	31.918,25	31.918,25	124.780,77
Ação: 2.117 - MANUTENÇÃO E PREMIAÇÃO DO PROGRAMA GAMIFICANDO	0,00	30.000,00	30.944,27	31.918,25	31.918,25	124.780,77
915 - 3.3.90.36.00	0,00	5.000,00	5.157,38	5.319,71	5.319,71	20.796,80
2 - Impostos e Transferências Educação MDE 25% - STN - 1.500.1001	0,00	5.000,00	5.157,38	5.319,71	5.319,71	20.796,80
916 - 3.3.90.39.00	0,00	5.000,00	5.157,38	5.319,71	5.319,71	20.796,80
2 - Impostos e Transferências Educação MDE 25% - STN - 1.500.1001	0,00	5.000,00	5.157,38	5.319,71	5.319,71	20.796,80
917 - 3.3.90.30.00	0,00	5.000,00	5.157,38	5.319,71	5.319,71	20.796,80
2 - Impostos e Transferências Educação MDE 25% - STN - 1.500.1001	0,00	5.000,00	5.157,38	5.319,71	5.319,71	20.796,80
918 - 3.3.90.31.00	0,00	10.000,00	10.314,75	10.639,41	10.639,41	41.593,57
2 - Impostos e Transferências Educação MDE 25% - STN - 1.500.1001	0,00	10.000,00	10.314,75	10.639,41	10.639,41	41.593,57
919 - 3.3.90.32.00	0,00	5.000,00	5.157,38	5.319,71	5.319,71	20.796,80
2 - Impostos e Transferências Educação MDE 25% - STN - 1.500.1001	0,00	5.000,00	5.157,38	5.319,71	5.319,71	20.796,80
Programa: 1218 - PROGRAMA DE FLUXO ESCOLAR	0,00	15.000,00	15.472,14	15.959,13	15.959,13	62.390,40
Ação: 2.119 - MANUTENÇÃO DO PROGRAMA DE FLUXO ESCOLAR/REFORÇO ESCOLAR	0,00	15.000,00	15.472,14	15.959,13	15.959,13	62.390,40
928 - 3.3.90.39.00	0,00	5.000,00	5.157,38	5.319,71	5.319,71	20.796,80
2 - Impostos e Transferências Educação MDE 25% - STN - 1.500.1001	0,00	5.000,00	5.157,38	5.319,71	5.319,71	20.796,80
929 - 3.3.90.36.00	0,00	5.000,00	5.157,38	5.319,71	5.319,71	20.796,80
2 - Impostos e Transferências Educação MDE 25% - STN - 1.500.1001	0,00	5.000,00	5.157,38	5.319,71	5.319,71	20.796,80
930 - 3.3.90.30.00	0,00	5.000,00	5.157,38	5.319,71	5.319,71	20.796,80
2 - Impostos e Transferências Educação MDE 25% - STN - 1.500.1001	0,00	5.000,00	5.157,38	5.319,71	5.319,71	20.796,80
Subfunção: 362 - Ensino Médio	0,00	31.000,00	31.975,73	32.982,18	32.982,18	128.940,09
Programa: 1211 - UNIVERSALIZAÇÃO DO ENSINO MÉDIO	0,00	31.000,00	31.975,73	32.982,18	32.982,18	128.940,09
Ação: 2.96 - MANUTENÇÃO DO ENSINO MÉDIO	0,00	31.000,00	31.975,73	32.982,18	32.982,18	128.940,09

**Anexo de Compatibilidade PPA e LOA**

PPA 2022 - 2025 - Valores em R\$

	Valor global	2022	2023	2024	2025	Total
197 - 3.1.90.04.00	0,00	5.000,00	5.157,38	5.319,71	5.319,71	20.796,80
2 - Impostos e Transferências Educação MDE 25% - STN - 1.500.1001	0,00	5.000,00	5.157,38	5.319,71	5.319,71	20.796,80
198 - 3.1.90.11.00	0,00	5.000,00	5.157,38	5.319,71	5.319,71	20.796,80
2 - Impostos e Transferências Educação MDE 25% - STN - 1.500.1001	0,00	5.000,00	5.157,38	5.319,71	5.319,71	20.796,80
199 - 3.1.90.13.00	0,00	2.000,00	2.062,95	2.127,88	2.127,88	8.318,71
2 - Impostos e Transferências Educação MDE 25% - STN - 1.500.1001	0,00	2.000,00	2.062,95	2.127,88	2.127,88	8.318,71
200 - 3.1.91.13.00	0,00	3.000,00	3.094,42	3.191,82	3.191,82	12.478,06
2 - Impostos e Transferências Educação MDE 25% - STN - 1.500.1001	0,00	3.000,00	3.094,42	3.191,82	3.191,82	12.478,06
201 - 3.3.90.30.00	0,00	5.000,00	5.157,38	5.319,71	5.319,71	20.796,80
2 - Impostos e Transferências Educação MDE 25% - STN - 1.500.1001	0,00	5.000,00	5.157,38	5.319,71	5.319,71	20.796,80
202 - 3.3.90.36.00	0,00	5.000,00	5.157,38	5.319,71	5.319,71	20.796,80
2 - Impostos e Transferências Educação MDE 25% - STN - 1.500.1001	0,00	5.000,00	5.157,38	5.319,71	5.319,71	20.796,80
203 - 3.3.90.39.00	0,00	3.000,00	3.094,42	3.191,82	3.191,82	12.478,06
2 - Impostos e Transferências Educação MDE 25% - STN - 1.500.1001	0,00	3.000,00	3.094,42	3.191,82	3.191,82	12.478,06
204 - 3.3.90.47.00	0,00	3.000,00	3.094,42	3.191,82	3.191,82	12.478,06
2 - Impostos e Transferências Educação MDE 25% - STN - 1.500.1001	0,00	3.000,00	3.094,42	3.191,82	3.191,82	12.478,06
Subfunção: 364 - Ensino Superior	0,00	260.000,00	268.183,49	276.624,59	276.624,59	1.081.432,57
Programa: 1213 - APOIO ADMINISTRATIVO ÀS AÇÕES DO ENSINO SUPERIOR	0,00	260.000,00	268.183,49	276.624,59	276.624,59	1.081.432,57
Ação: 2.39 - MANUTENÇÃO DO TRANSPORTE DE ESTUDANTES DO ENSINO SUPERIOR	0,00	240.000,00	247.554,00	255.345,78	255.345,78	998.245,56
209 - 3.3.90.18.00	0,00	10.000,00	10.314,75	10.639,41	10.639,41	41.593,57
2 - Impostos e Transferências Educação MDE 25% - STN - 1.500.1001	0,00	10.000,00	10.314,75	10.639,41	10.639,41	41.593,57
210 - 3.3.90.33.00	0,00	10.000,00	10.314,75	10.639,41	10.639,41	41.593,57
2 - Impostos e Transferências Educação MDE 25% - STN - 1.500.1001	0,00	10.000,00	10.314,75	10.639,41	10.639,41	41.593,57
211 - 3.3.90.36.00	0,00	10.000,00	10.314,75	10.639,41	10.639,41	41.593,57
2 - Impostos e Transferências Educação MDE 25% - STN - 1.500.1001	0,00	10.000,00	10.314,75	10.639,41	10.639,41	41.593,57
212 - 3.3.90.39.00	0,00	200.000,00	206.295,00	212.788,14	212.788,14	831.871,28
2 - Impostos e Transferências Educação MDE 25% - STN - 1.500.1001	0,00	200.000,00	206.295,00	212.788,14	212.788,14	831.871,28
931 - 3.3.90.48.00	0,00	10.000,00	10.314,75	10.639,41	10.639,41	41.593,57
2 - Impostos e Transferências Educação MDE 25% - STN - 1.500.1001	0,00	10.000,00	10.314,75	10.639,41	10.639,41	41.593,57
Ação: 2.94 - MANUTENÇÃO DO PROGRAMA PRÉ-VESTIBULAR	0,00	20.000,00	20.629,49	21.278,81	21.278,81	83.187,11
205 - 3.3.90.30.00	0,00	4.000,00	4.125,90	4.255,76	4.255,76	16.637,43
2 - Impostos e Transferências Educação MDE 25% - STN - 1.500.1001	0,00	4.000,00	4.125,90	4.255,76	4.255,76	16.637,43
206 - 3.3.90.32.00	0,00	10.000,00	10.314,75	10.639,41	10.639,41	41.593,57
2 - Impostos e Transferências Educação MDE 25% - STN - 1.500.1001	0,00	10.000,00	10.314,75	10.639,41	10.639,41	41.593,57
207 - 3.3.90.36.00	0,00	3.000,00	3.094,42	3.191,82	3.191,82	12.478,06
2 - Impostos e Transferências Educação MDE 25% - STN - 1.500.1001	0,00	3.000,00	3.094,42	3.191,82	3.191,82	12.478,06
208 - 3.3.90.39.00	0,00	3.000,00	3.094,42	3.191,82	3.191,82	12.478,06
2 - Impostos e Transferências Educação MDE 25% - STN - 1.500.1001	0,00	3.000,00	3.094,42	3.191,82	3.191,82	12.478,06



Prefeitura Municipal do Bom Jardim

Praça 15 de Julho, 59 - Centro - 55.739-000 - Bom Jardim/ PE
CNPJ: 10.293.674/0001-17 Fone: 0316301150 contabilidade@bomjardim.pe.gov.br



Usuário: Alison Costa

Chave de Autenticação
9179-6197-68

Página
64 / 74

Anexo de Compatibilidade PPA e LOA

PPA 2022 - 2025 - Valores em R\$

	Valor global	2022	2023	2024	2025	Total
2 - Impostos e Transferências Educação MDE 25% - STN - 1.500.1001	0,00	3.000,00	3.094,42	3.191,92	3.191,92	12.478,06
Subfunção: 365 - Educação Infantil	0,00	461.000,00	475.509,99	490.476,65	490.476,65	1.917.463,29
Programa: 1204 - MELHORIA DA QUALIDADE NA EDUCAÇÃO INFANTIL	0,00	461.000,00	475.509,99	490.476,65	490.476,65	1.917.463,29
Ação: 1.19 - CONSTRUÇÃO, REFORMA E/OU AMPLIAÇÃO DE IMÓVEIS P/ UNIDADES DE EDUCAÇÃO	0,00	200.000,00	206.295,00	212.788,13	212.788,13	831.871,26
213 - 4.4.90.51.00	0,00	200.000,00	206.295,00	212.788,13	212.788,13	831.871,26
2 - Impostos e Transferências Educação MDE 25% - STN - 1.500.1001	0,00	50.000,00	51.573,75	53.197,03	53.197,03	207.967,81
107 - Recursos do Salário Educação - STN - 1.550.0000	0,00	100.000,00	103.147,50	106.394,07	106.394,07	415.935,64
132 - Recursos de Convênios para Educação de Governo Federal - STN - 1.570.0000	0,00	50.000,00	51.573,75	53.197,03	53.197,03	207.967,81
Ação: 1.28 - AQUISIÇÃO DE MOBILIÁRIO INFANTIL CRECHE E PRÉ-ESCOLA	0,00	89.000,00	91.801,28	94.690,72	94.690,72	370.182,72
951 - 4.4.90.52.00	0,00	89.000,00	91.801,28	94.690,72	94.690,72	370.182,72
111 - Outras Transferências FINE - STN - 1.309.0000	0,00	89.000,00	91.801,28	94.690,72	94.690,72	370.182,72
Ação: 1.34 - AQUISIÇÃO DE VEÍCULOS, MÓVEIS, MÁQUINAS E EQUIPAMENTOS DIVERSOS PARA A	0,00	40.000,00	41.259,00	42.557,62	42.557,62	166.374,24
221 - 4.4.90.52.00	0,00	40.000,00	41.259,00	42.557,62	42.557,62	166.374,24
2 - Impostos e Transferências Educação MDE 25% - STN - 1.500.1001	0,00	20.000,00	20.629,50	21.278,81	21.278,81	83.187,12
112 - Recursos de Convênios para Educação de Governo Federal - STN - 1.570.0000	0,00	20.000,00	20.629,50	21.278,81	21.278,81	83.187,12
Ação: 2.111 - GESTÃO ADMINISTRATIVA DA EDUCAÇÃO INFANTIL	0,00	132.000,00	136.154,71	140.440,18	140.440,18	549.035,07
214 - 3.1.90.04.00	0,00	10.000,00	10.314,75	10.639,41	10.639,41	41.593,57
2 - Impostos e Transferências Educação MDE 25% - STN - 1.500.1001	0,00	10.000,00	10.314,75	10.639,41	10.639,41	41.593,57
215 - 3.1.90.11.00	0,00	50.000,00	51.573,75	53.197,03	53.197,03	207.967,81
2 - Impostos e Transferências Educação MDE 25% - STN - 1.500.1001	0,00	50.000,00	51.573,75	53.197,03	53.197,03	207.967,81
216 - 3.1.90.13.00	0,00	2.000,00	2.062,95	2.127,88	2.127,88	8.318,71
2 - Impostos e Transferências Educação MDE 25% - STN - 1.500.1001	0,00	2.000,00	2.062,95	2.127,88	2.127,88	8.318,71
217 - 3.1.91.13.00	0,00	5.000,00	5.157,38	5.319,71	5.319,71	20.796,80
2 - Impostos e Transferências Educação MDE 25% - STN - 1.500.1001	0,00	5.000,00	5.157,38	5.319,71	5.319,71	20.796,80
218 - 3.3.90.30.00	0,00	30.000,00	30.944,25	31.918,22	31.918,22	124.780,69
2 - Impostos e Transferências Educação MDE 25% - STN - 1.500.1001	0,00	30.000,00	30.944,25	31.918,22	31.918,22	124.780,69
219 - 3.3.90.36.00	0,00	10.000,00	10.314,75	10.639,41	10.639,41	41.593,57
2 - Impostos e Transferências Educação MDE 25% - STN - 1.500.1001	0,00	10.000,00	10.314,75	10.639,41	10.639,41	41.593,57
220 - 3.3.90.39.00	0,00	15.000,00	15.472,12	15.959,10	15.959,10	62.390,32
2 - Impostos e Transferências Educação MDE 25% - STN - 1.500.1001	0,00	15.000,00	15.472,12	15.959,10	15.959,10	62.390,32
941 - 3.3.90.08.00	0,00	5.000,00	5.157,38	5.319,71	5.319,71	20.796,80
2 - Impostos e Transferências Educação MDE 25% - STN - 1.500.1001	0,00	5.000,00	5.157,38	5.319,71	5.319,71	20.796,80
942 - 3.1.90.94.00	0,00	5.000,00	5.157,38	5.319,71	5.319,71	20.796,80
2 - Impostos e Transferências Educação MDE 25% - STN - 1.500.1001	0,00	5.000,00	5.157,38	5.319,71	5.319,71	20.796,80
Subfunção: 366 - Educação de Jovens e Adultos	0,00	130.000,00	134.091,77	138.312,31	138.312,31	540.716,39
Programa: 1206 - MELHORIA DA QUALIDADE DA EDUCAÇÃO DE JOVENS E ADULTOS	0,00	130.000,00	134.091,77	138.312,31	138.312,31	540.716,39
Ação: 2.110 - MANUTENÇÃO DAS ATIVIDADES DA EDUCAÇÃO DE JOVENS E ADULTOS	0,00	130.000,00	134.091,77	138.312,31	138.312,31	540.716,39

**Anexo de Compatibilidade PPA e LOA**

PPA 2022 - 2025 - Valores em R\$

	Valor global	2022	2023	2024	2025	Total
229 - 3.1.90.04.00	0,00	5.000,00	5.157,38	5.319,71	5.319,71	20.796,80
2 - Impostos e Transferências Educação MDE 25% - STN - 1.500.1001	0,00	5.000,00	5.157,38	5.319,71	5.319,71	20.796,80
230 - 3.1.90.11.00	0,00	80.000,00	82.518,00	85.115,25	85.115,25	332.748,50
2 - Impostos e Transferências Educação MDE 25% - STN - 1.500.1001	0,00	80.000,00	82.518,00	85.115,25	85.115,25	332.748,50
231 - 3.1.90.13.00	0,00	20.000,00	20.629,50	21.278,81	21.278,81	83.187,12
2 - Impostos e Transferências Educação MDE 25% - STN - 1.500.1001	0,00	20.000,00	20.629,50	21.278,81	21.278,81	83.187,12
232 - 3.1.91.13.00	0,00	10.000,00	10.314,75	10.639,41	10.639,41	41.593,57
2 - Impostos e Transferências Educação MDE 25% - STN - 1.500.1001	0,00	10.000,00	10.314,75	10.639,41	10.639,41	41.593,57
233 - 3.3.90.30.00	0,00	5.000,00	5.157,38	5.319,71	5.319,71	20.796,80
2 - Impostos e Transferências Educação MDE 25% - STN - 1.500.1001	0,00	5.000,00	5.157,38	5.319,71	5.319,71	20.796,80
234 - 3.3.90.36.00	0,00	5.000,00	5.157,38	5.319,71	5.319,71	20.796,80
2 - Impostos e Transferências Educação MDE 25% - STN - 1.500.1001	0,00	5.000,00	5.157,38	5.319,71	5.319,71	20.796,80
235 - 3.3.90.39.00	0,00	5.000,00	5.157,38	5.319,71	5.319,71	20.796,80
2 - Impostos e Transferências Educação MDE 25% - STN - 1.500.1001	0,00	5.000,00	5.157,38	5.319,71	5.319,71	20.796,80
Subfunção: 367 - Educação Especial	0,00	44.000,00	45.384,89	46.813,39	46.813,39	183.011,67
Programa: 1207 - SUPORTE E APOIO EFETIVO NA EDUCAÇÃO ESPECIAL	0,00	44.000,00	45.384,89	46.813,39	46.813,39	183.011,67
Ação: 2.74 - MANUTENÇÃO DAS ATIVIDADES DA EDUCAÇÃO ESPECIAL	0,00	24.000,00	24.755,39	25.534,58	25.534,58	99.824,55
236 - 3.1.90.04.00	0,00	5.000,00	5.157,38	5.319,71	5.319,71	20.796,80
2 - Impostos e Transferências Educação MDE 25% - STN - 1.500.1001	0,00	5.000,00	5.157,38	5.319,71	5.319,71	20.796,80
237 - 3.1.90.11.00	0,00	5.000,00	5.157,38	5.319,71	5.319,71	20.796,80
2 - Impostos e Transferências Educação MDE 25% - STN - 1.500.1001	0,00	5.000,00	5.157,38	5.319,71	5.319,71	20.796,80
238 - 3.1.90.13.00	0,00	2.000,00	2.062,95	2.127,88	2.127,88	8.318,71
2 - Impostos e Transferências Educação MDE 25% - STN - 1.500.1001	0,00	2.000,00	2.062,95	2.127,88	2.127,88	8.318,71
239 - 3.1.91.13.00	0,00	3.000,00	3.094,42	3.191,82	3.191,82	12.478,06
2 - Impostos e Transferências Educação MDE 25% - STN - 1.500.1001	0,00	3.000,00	3.094,42	3.191,82	3.191,82	12.478,06
240 - 3.3.90.30.00	0,00	3.000,00	3.094,42	3.191,82	3.191,82	12.478,06
2 - Impostos e Transferências Educação MDE 25% - STN - 1.500.1001	0,00	3.000,00	3.094,42	3.191,82	3.191,82	12.478,06
241 - 3.3.90.36.00	0,00	3.000,00	3.094,42	3.191,82	3.191,82	12.478,06
2 - Impostos e Transferências Educação MDE 25% - STN - 1.500.1001	0,00	3.000,00	3.094,42	3.191,82	3.191,82	12.478,06
242 - 3.3.90.39.00	0,00	3.000,00	3.094,42	3.191,82	3.191,82	12.478,06
2 - Impostos e Transferências Educação MDE 25% - STN - 1.500.1001	0,00	3.000,00	3.094,42	3.191,82	3.191,82	12.478,06
Ação: 1.103 - AQUISIÇÃO DE VEÍCULOS, MOBILIÁRIOS E EQUIPAMENTOS PARA PROMOVER O	0,00	20.000,00	20.629,50	21.278,81	21.278,81	83.187,12
932 - 4.4.90.52.00	0,00	20.000,00	20.629,50	21.278,81	21.278,81	83.187,12
2 - Impostos e Transferências Educação MDE 25% - STN - 1.500.1001	0,00	20.000,00	20.629,50	21.278,81	21.278,81	83.187,12
Função: 28 - Encargos Especiais	0,00	30.000,00	30.944,28	31.918,26	31.918,26	124.780,80
Subfunção: 846 - Outros Encargos Especiais	0,00	30.000,00	30.944,28	31.918,26	31.918,26	124.780,80
Programa: 0 - OPERAÇÕES ESPECIAIS	0,00	30.000,00	30.944,28	31.918,26	31.918,26	124.780,80



Prefeitura Municipal do Bom Jardim

Praça 19 de Julho, 211 - Centro - 55.730-000 - Bom Jardim/ PE
CNPJ: 10.295.074/2001-17 Fone: 81.3938.1158 cont@pm.bomjardim.pe.gov.br



Usuário: Alison Costa

Chave de Autenticação
9179-6197-68

Página
66 / 74

Anexo de Compatibilidade PPA e LOA

		Valor global	2022	2023	2024	2025	Total
		PPA 2022 - 2025 - Valores em R\$					
Ação:	0.5 - ENCARGOS GERAIS DA EDUCAÇÃO - SENTENÇAS JUDICIAIS, PARCELAMENTOS E JUROS	0,00	30.000,00	30.944,28	31.918,26	31.918,26	124.780,80
	953 - 4.6.90.71.00	0,00	5.000,00	5.157,38	5.319,71	5.319,71	20.796,80
	1 - Impostos e Transferências Educação MDE 25% - STN - 1.500.1001	0,00	5.000,00	5.157,38	5.319,71	5.319,71	20.796,80
	954 - 4.6.91.71.00	0,00	5.000,00	5.157,38	5.319,71	5.319,71	20.796,80
	2 - Impostos e Transferências Educação MDE 25% - STN - 1.500.1001	0,00	5.000,00	5.157,38	5.319,71	5.319,71	20.796,80
	955 - 3.2.90.21.00	0,00	5.000,00	5.157,38	5.319,71	5.319,71	20.796,80
	2 - Impostos e Transferências Educação MDE 25% - STN - 1.500.1001	0,00	5.000,00	5.157,38	5.319,71	5.319,71	20.796,80
	956 - 3.2.91.21.00	0,00	5.000,00	5.157,38	5.319,71	5.319,71	20.796,80
	2 - Impostos e Transferências Educação MDE 25% - STN - 1.500.1001	0,00	5.000,00	5.157,38	5.319,71	5.319,71	20.796,80
	957 - 3.3.90.93.00	0,00	5.000,00	5.157,38	5.319,71	5.319,71	20.796,80
	2 - Impostos e Transferências Educação MDE 25% - STN - 1.500.1001	0,00	5.000,00	5.157,38	5.319,71	5.319,71	20.796,80
	958 - 3.1.90.93.00	0,00	5.000,00	5.157,38	5.319,71	5.319,71	20.796,80
	2 - Impostos e Transferências Educação MDE 25% - STN - 1.500.1001	0,00	5.000,00	5.157,38	5.319,71	5.319,71	20.796,80
Unidade Orçamentária:	17002 - FUNDEB	0,00	30.464.000,00	31.422.607,16	32.411.395,83	32.411.395,83	126.709.398,82
Função:	12 - Educação	0,00	30.464.000,00	31.422.607,16	32.411.395,83	32.411.395,83	126.709.398,82
Subfunção:	361 - Ensino Fundamental	0,00	28.642.800,00	29.544.084,84	30.473.747,00	30.473.747,00	119.134.378,84
Programa:	1202 - TRANSPORTE ESCOLAR	0,00	950.000,00	975.901,20	1.010.743,56	1.010.743,56	3.951.388,32
Ação:	3.25 - AQUISIÇÃO DE VEÍCULOS PARA APOIO AO TRANSPORTE ESCOLAR	0,00	30.000,00	30.944,20	31.918,13	31.918,13	124.780,46
	257 - 4.4.90.52.00	0,00	30.000,00	30.944,20	31.918,13	31.918,13	124.780,46
	102 - FUNDEB Demais Despesas STN - 1.540.0000	0,00	30.000,00	30.944,20	31.918,13	31.918,13	124.780,46
Ação:	2.75 - MANUTENÇÃO DO PROGRAMA TRANSPORTE ESCOLAR	0,00	920.000,00	948.957,00	978.825,43	978.825,43	3.826.607,86
	254 - 3.3.90.30.00	0,00	10.000,00	10.314,75	10.639,41	10.639,41	41.593,57
	102 - FUNDEB Demais Despesas STN - 1.540.0000	0,00	10.000,00	10.314,75	10.639,41	10.639,41	41.593,57
	255 - 3.3.90.36.00	0,00	10.000,00	10.314,75	10.639,41	10.639,41	41.593,57
	102 - FUNDEB Demais Despesas STN - 1.540.0000	0,00	10.000,00	10.314,75	10.639,41	10.639,41	41.593,57
	256 - 3.3.90.39.00	0,00	900.000,00	928.327,50	957.546,61	957.546,61	3.743.420,72
	102 - FUNDEB Demais Despesas STN - 1.540.0000	0,00	900.000,00	928.327,50	957.546,61	957.546,61	3.743.420,72
Programa:	1205 - PROMOÇÃO E QUALIFICAÇÃO DO ENSINO FUNDAMENTAL	0,00	27.617.800,00	28.486.823,01	29.383.207,88	29.383.207,88	114.871.038,77
Ação:	1.18 - CONSTRUÇÃO, REFORMA E/OU AMPLIAÇÃO DE UNIDADES ESCOLAS, INCLUINDO	0,00	550.000,00	567.311,24	585.167,37	585.167,37	2.287.645,98
	252 - 4.4.90.51.00	0,00	550.000,00	567.311,24	585.167,37	585.167,37	2.287.645,98
	102 - FUNDEB Demais Despesas STN - 1.540.0000	0,00	350.000,00	361.016,25	372.379,24	372.379,24	1.455.774,73
	104 - Complemento da União VAAF (Demais Despesas) - STN - 1.541.0000	0,00	200.000,00	206.294,99	212.788,13	212.788,13	831.871,25
Ação:	1.32 - AQUISIÇÃO DE VEÍCULOS, MÓVEIS, MÁQUINAS E EQUIPAMENTOS DIVERSOS PARA O	0,00	200.000,00	206.295,00	212.788,14	212.788,14	831.871,28
	269 - 4.4.90.52.00	0,00	200.000,00	206.295,00	212.788,14	212.788,14	831.871,28
	102 - FUNDEB Demais Despesas STN - 1.540.0000	0,00	100.000,00	103.147,50	106.394,07	106.394,07	415.935,64
	104 - Complemento da União VAAF (Demais Despesas) - STN - 1.541.0000	0,00	100.000,00	103.147,50	106.394,07	106.394,07	415.935,64
Ação:	2.76 - GESTÃO ADMINISTRATIVA DO ENSINO FUNDAMENTAL - FUNDEB OUTROS	0,00	6.500.000,00	6.704.587,51	6.915.614,40	6.915.614,40	27.035.816,31



Prefeitura Municipal do Bom Jardim

Praça 19 de Julho, 511 - Centro - 55.730-000 - Bom Jardim/ PE
CNPJ: 10.293.674/0001-17 Fone: 0136381156 contabilidade@bomjardim.pe.gov.br



Usuário: Allison Costa

Chave de Autenticação
9179-6137-60

Página
67 / 74

Anexo de Compatibilidade PPA e LOA

		PPA 2022 - 2025 - Valores em R\$					
	Valor global	2022	2023	2024	2025	Total	
258 - 3.1.90.04.00	0,00	2.150.000,00	2.217.671,25	2.287.472,45	2.287.472,45	8.942.616,15	
102 - FUNDEB Demais Despesas STN - 1.540.0000	0,00	1.600.000,00	1.656.396,00	1.702.205,08	1.702.205,08	6.659.806,16	
104 - Complemento da União VAAF (Demais Despesas) - STN - 1.541.6000	0,00	550.000,00	567.311,25	585.167,37	585.167,37	2.287.645,99	
259 - 3.1.90.11.00	0,00	1.800.000,00	1.856.655,00	1.915.093,22	1.915.093,22	7.486.841,44	
102 - FUNDEB Demais Despesas STN - 1.540.0000	0,00	1.800.000,00	1.856.655,00	1.915.093,22	1.915.093,22	7.486.841,44	
260 - 3.1.90.13.00	0,00	400.000,00	412.590,00	425.576,27	425.576,27	1.663.742,54	
102 - FUNDEB Demais Despesas STN - 1.540.0000	0,00	400.000,00	412.590,00	425.576,27	425.576,27	1.663.742,54	
261 - 3.1.90.94.00	0,00	100.000,00	103.147,50	106.394,07	106.394,07	415.935,64	
102 - FUNDEB Demais Despesas STN - 1.540.0000	0,00	100.000,00	103.147,50	106.394,07	106.394,07	415.935,64	
262 - 3.1.91.13.00	0,00	300.000,00	309.442,50	319.182,20	319.182,20	1.247.806,90	
102 - FUNDEB Demais Despesas STN - 1.540.0000	0,00	300.000,00	309.442,50	319.182,20	319.182,20	1.247.806,90	
263 - 3.3.90.08.00	0,00	50.000,00	51.573,75	53.197,03	53.197,03	207.967,81	
102 - FUNDEB Demais Despesas STN - 1.540.0000	0,00	50.000,00	51.573,75	53.197,03	53.197,03	207.967,81	
264 - 3.3.90.14.00	0,00	5.000,00	5.157,38	5.319,71	5.319,71	20.796,80	
102 - FUNDEB Demais Despesas STN - 1.540.0000	0,00	5.000,00	5.157,38	5.319,71	5.319,71	20.796,80	
265 - 3.3.90.30.00	0,00	500.000,00	515.737,50	531.970,34	531.970,34	2.079.678,18	
102 - FUNDEB Demais Despesas STN - 1.540.0000	0,00	500.000,00	515.737,50	531.970,34	531.970,34	2.079.678,18	
266 - 3.3.90.36.00	0,00	150.000,00	154.721,25	159.591,10	159.591,10	623.903,45	
102 - FUNDEB Demais Despesas STN - 1.540.0000	0,00	150.000,00	154.721,25	159.591,10	159.591,10	623.903,45	
267 - 3.3.90.39.00	0,00	520.000,00	536.367,00	553.249,15	553.249,15	2.162.865,30	
102 - FUNDEB Demais Despesas STN - 1.540.0000	0,00	520.000,00	536.367,00	553.249,15	553.249,15	2.162.865,30	
268 - 3.3.91.97.00	0,00	500.000,00	515.737,50	531.970,34	531.970,34	2.079.678,18	
102 - FUNDEB Demais Despesas STN - 1.540.0000	0,00	500.000,00	515.737,50	531.970,34	531.970,34	2.079.678,18	
950 - 3.3.90.35.00	0,00	15.000,00	15.472,12	15.959,10	15.959,10	62.390,32	
102 - FUNDEB Demais Despesas STN - 1.540.0000	0,00	15.000,00	15.472,12	15.959,10	15.959,10	62.390,32	
1095 - 3.3.90.40.00	0,00	5.000,00	5.157,38	5.319,71	5.319,71	20.796,80	
102 - FUNDEB Demais Despesas STN - 1.540.0000	0,00	5.000,00	5.157,38	5.319,71	5.319,71	20.796,80	
1097 - 3.3.90.34.00	0,00	5.000,00	5.157,38	5.319,71	5.319,71	20.796,80	
102 - FUNDEB Demais Despesas STN - 1.540.0000	0,00	5.000,00	5.157,38	5.319,71	5.319,71	20.796,80	
Ação: 2.77 - GESTÃO ADMINISTRATIVA DE PESSOAL DO ENSINO FUNDAMENTAL - PROFISSIONAIS	0,00	20.367.800,00	21.008.629,26	21.669.637,97	21.669.637,97	84.715.705,20	
270 - 3.1.90.04.00	0,00	2.200.000,00	2.269.244,98	2.340.669,45	2.340.669,45	9.150.583,88	
101 - FUNDEB Profissionais da Educação - STN - 1.540.1070	0,00	1.400.000,00	1.444.964,98	1.489.516,91	1.489.516,91	5.823.096,80	
103 - Complemento da União VAAF (Profissionais da Educação) - STN - 1.541.1070	0,00	800.000,00	825.180,00	851.152,54	851.152,54	3.327.487,08	
271 - 3.1.90.11.00	0,00	11.100.000,00	11.449.125,27	11.809.248,60	11.809.248,60	46.167.622,47	
101 - FUNDEB Profissionais da Educação - STN - 1.540.1070	0,00	10.800.000,00	11.129.082,78	11.490.868,40	11.490.868,40	44.919.815,58	
103 - Complemento da União VAAF (Profissionais da Educação) - STN - 1.541.1070	0,00	300.000,00	309.442,49	319.182,20	319.182,20	1.247.806,89	
272 - 3.1.90.13.00	0,00	2.919.098,50	3.011.589,82	3.106.379,61	3.106.379,61	12.143.447,54	



Prefeitura Municipal do Bom Jardim

Praça 19 de Julho, SN - Centro - 55.730-000 - Bom Jardim/ PE
CNPJ: 10.293.474/0001-17 Fone: 0136381150 www.bomjardim.pe.gov.br

BOM JARDIM

Usuário: Alben Costa

Chave de Autenticação
9179-6197-68

Página
68 / 74

Anexo de Compatibilidade PPA e LOA

		Valor global	2022	2023	2024	PPA 2022 - 2025 - Valores em R\$	
						2025	Total
101 - FUNDEB Profissionais da Educação - STN - 1.540.1070		0,00	1.468.058,50	2.947.426,07	2.627.806,31	2.627.806,31	10.271.737,19
102 - Complemento da União VAAF (Profissionais da Educação) - STN - 1.541.1070		0,00	452.000,00	464.183,75	478.773,30	478.773,30	1.871.710,35
273 - 3.1.90.94.00		0,00	700.000,00	722.032,50	744.758,48	744.758,48	2.911.549,46
101 - FUNDEB Profissionais da Educação - STN - 1.540.1070		0,00	601.000,00	618.905,00	638.364,41	638.364,41	2.495.613,81
102 - Complemento da União VAAF (Profissionais da Educação) - STN - 1.541.1070		0,00	102.000,00	103.147,50	106.394,07	106.394,07	415.935,64
274 - 3.1.91.13.00		0,00	1.306.701,50	1.347.217,23	1.389.620,89	1.389.620,89	5.433.160,51
101 - FUNDEB Profissionais da Educação - STN - 1.540.1070		0,00	1.258.701,50	1.295.643,48	1.336.423,86	1.336.423,86	5.225.160,70
102 - Complemento da União VAAF (Profissionais da Educação) - STN - 1.541.1070		0,00	50.000,00	51.573,75	53.197,03	53.197,03	207.967,81
275 - 3.3.91.97.00		0,00	2.037.000,00	2.101.114,58	2.167.247,16	2.167.247,16	8.472.608,90
101 - FUNDEB Profissionais da Educação - STN - 1.540.1070		0,00	1.900.000,00	1.959.802,50	2.021.487,28	2.021.487,28	7.902.777,06
102 - Complemento da União VAAF (Profissionais da Educação) - STN - 1.541.1070		0,00	137.000,00	141.312,08	145.759,88	145.759,88	569.831,04
946 - 3.3.90.08.00		0,00	105.000,00	108.304,88	111.713,78	111.713,78	436.732,44
101 - FUNDEB Profissionais da Educação - STN - 1.540.1070		0,00	5.000,00	5.157,38	5.319,71	5.319,71	20.796,80
102 - Complemento da União VAAF (Profissionais da Educação) - STN - 1.541.1070		0,00	100.000,00	103.147,50	106.394,07	106.394,07	415.935,64
Programa: 1210 - GESTÃO DAS ATIVIDADES-MEIO DA EDUCAÇÃO BÁSICA		0,00	75.000,00	77.360,63	79.795,56	79.795,56	311.951,75
Ação: 1.17 - CONSTRUÇÃO E ADAPTAÇÃO DE BIBLIOTECA ESCOLAR		0,00	5.000,00	5.157,38	5.319,71	5.319,71	20.796,80
248 - 4.4.90.51.00		0,00	5.000,00	5.157,38	5.319,71	5.319,71	20.796,80
102 - FUNDEB Demais Despesas STN - 1.540.0000		0,00	5.000,00	5.157,38	5.319,71	5.319,71	20.796,80
Ação: 2.78 - MANUTENÇÃO DE IMÓVEIS E INSTALAÇÕES DE UNIDADES DE ENSINO		0,00	70.000,00	72.203,25	74.475,85	74.475,85	291.154,95
276 - 3.3.90.30.00		0,00	40.000,00	41.259,00	42.557,63	42.557,63	166.374,26
102 - FUNDEB Demais Despesas STN - 1.540.0000		0,00	40.000,00	41.259,00	42.557,63	42.557,63	166.374,26
277 - 3.3.90.36.00		0,00	20.000,00	20.629,50	21.278,81	21.278,81	83.187,12
102 - FUNDEB Demais Despesas STN - 1.540.0000		0,00	20.000,00	20.629,50	21.278,81	21.278,81	83.187,12
278 - 3.3.90.39.00		0,00	10.000,00	10.314,75	10.639,41	10.639,41	41.593,57
102 - FUNDEB Demais Despesas STN - 1.540.0000		0,00	10.000,00	10.314,75	10.639,41	10.639,41	41.593,57
Subfunção: 365 - Educação Infantil		0,00	1.707.200,00	1.760.934,14	1.816.359,53	1.816.359,53	7.100.853,20
Programa: 1204 - MELHORIA DA QUALIDADE NA EDUCAÇÃO INFANTIL		0,00	1.707.200,00	1.760.934,14	1.816.359,53	1.816.359,53	7.100.853,20
Ação: 1.19 - CONSTRUÇÃO, REFORMA E/OU AMPLIAÇÃO DE IMÓVEIS P/ UNIDADES DE EDUCAÇÃO		0,00	250.000,00	257.868,75	265.985,17	265.985,17	1.039.839,09
279 - 4.4.90.51.00		0,00	200.000,00	206.295,00	212.788,14	212.788,14	831.871,28
102 - FUNDEB Demais Despesas STN - 1.540.0000		0,00	200.000,00	206.295,00	212.788,14	212.788,14	831.871,28
104 - Complemento da União VAAF (Demais Despesas) - STN - 1.541.000		0,00	100.000,00	103.147,50	106.394,07	106.394,07	415.935,64
280 - 4.4.90.61.00		0,00	50.000,00	51.573,75	53.197,03	53.197,03	207.967,81
102 - FUNDEB Demais Despesas STN - 1.540.0000		0,00	50.000,00	51.573,75	53.197,03	53.197,03	207.967,81
Ação: 1.34 - AQUISIÇÃO DE VEÍCULOS, MÓVEIS, MÁQUINAS E EQUIPAMENTOS DIVERSOS PARA A		0,00	255.200,00	263.232,42	271.517,66	271.517,66	1.061.467,74
293 - 4.4.90.52.00		0,00	255.200,00	263.232,42	271.517,66	271.517,66	1.061.467,74
102 - FUNDEB Demais Despesas STN - 1.540.0000		0,00	89.200,00	92.007,37	94.903,31	94.903,31	371.014,59
104 - Complemento da União VAAF (Demais Despesas) - STN - 1.541.000		0,00	73.000,00	75.297,58	77.667,67	77.667,67	303.633,02

[Assinatura]



Anexo de Compatibilidade PPA e LOA

PPA 2022 - 2025 - Valores em R\$

	Valor global	2022	2023	2024	2025	Total
106 - Complemento da União VAAT (Demais Despesas) - STN - 1.542.0000	0,00	90.000,00	95.927,17	98.946,48	98.946,48	383.820,13
Ação: 2.79 - GESTÃO ADMINISTRATIVA DE PESSOAL DE EDUCAÇÃO INFANTIL CRECHE E PRÉ-	0,00	927.000,00	956.177,33	986.273,00	986.273,00	3.855.723,33
281 - 3.1.90.04.00	0,00	360.000,00	371.330,99	383.018,64	383.018,64	1.497.368,27
101 - FUNDEB Profissionais da Educação - STN - 1.540.1070	0,00	60.000,00	61.888,50	62.836,44	63.836,44	248.561,38
103 - Complemento da União VAAF (Profissionais da Educação) - STN - 1.541.1070	0,00	200.000,00	206.290,00	212.788,14	212.788,14	831.871,28
105 - Complemento da União VAAT (Profissionais da Educação) - STN - 1.542.1070	0,00	100.000,00	103.147,49	106.394,06	106.394,06	415.935,61
282 - 3.1.90.11.00	0,00	327.000,00	337.292,33	347.908,60	347.908,60	1.360.109,53
101 - FUNDEB Profissionais da Educação - STN - 1.540.1070	0,00	110.000,00	113.462,25	117.033,47	117.033,47	457.529,19
103 - Complemento da União VAAF (Profissionais da Educação) - STN - 1.541.1070	0,00	100.000,00	103.147,50	106.394,07	106.394,07	415.935,64
105 - Complemento da União VAAT (Profissionais da Educação) - STN - 1.542.1070	0,00	117.000,00	120.682,58	124.481,06	124.481,06	486.644,70
283 - 3.1.90.13.00	0,00	60.000,00	61.888,50	63.836,44	63.836,44	249.561,38
101 - FUNDEB Profissionais da Educação - STN - 1.540.1070	0,00	10.000,00	10.314,75	10.639,41	10.639,41	41.593,57
103 - Complemento da União VAAF (Profissionais da Educação) - STN - 1.541.1070	0,00	50.000,00	51.573,75	53.197,03	53.197,03	207.967,81
284 - 3.1.91.13.00	0,00	40.000,00	41.259,00	42.557,62	42.557,62	166.374,24
101 - FUNDEB Profissionais da Educação - STN - 1.540.1070	0,00	20.000,00	20.629,50	21.278,81	21.278,81	83.187,12
103 - Complemento da União VAAF (Profissionais da Educação) - STN - 1.541.1070	0,00	20.000,00	20.629,50	21.278,81	21.278,81	83.187,12
285 - 3.3.91.97.00	0,00	90.000,00	92.832,75	95.754,66	95.754,66	374.342,07
101 - FUNDEB Profissionais da Educação - STN - 1.540.1070	0,00	50.000,00	51.573,75	53.197,03	53.197,03	207.967,81
103 - Complemento da União VAAF (Profissionais da Educação) - STN - 1.541.1070	0,00	40.000,00	41.259,00	42.557,63	42.557,63	166.374,26
943 - 3.1.90.94.00	0,00	25.000,00	25.786,88	26.598,52	26.598,52	103.983,92
101 - FUNDEB Profissionais da Educação - STN - 1.540.1070	0,00	0.000,00	0.157,38	0.319,71	0.319,71	20.796,80
103 - Complemento da União VAAF (Profissionais da Educação) - STN - 1.541.1070	0,00	20.000,00	20.629,50	21.278,81	21.278,81	83.187,12
944 - 3.3.90.08.00	0,00	25.000,00	25.786,88	26.598,52	26.598,52	103.983,92
101 - FUNDEB Profissionais da Educação - STN - 1.540.1070	0,00	0.000,00	0.157,38	0.319,71	0.319,71	20.796,80
103 - Complemento da União VAAF (Profissionais da Educação) - STN - 1.541.1070	0,00	20.000,00	20.629,50	21.278,81	21.278,81	83.187,12
Ação: 2.80 - GESTÃO ADMINISTRATIVA DA EDUCAÇÃO INFANTIL CRECHE E PRÉ-ESCOLA - FUNDEB	0,00	275.000,00	283.655,64	292.583,70	292.583,70	1.143.823,04
286 - 3.1.90.04.00	0,00	5.000,00	5.157,38	5.319,71	5.319,71	20.796,80
102 - FUNDEB Demais Despesas STN - 1.540.0000	0,00	5.000,00	5.157,38	5.319,71	5.319,71	20.796,80
287 - 3.1.90.11.00	0,00	205.000,00	211.452,38	218.107,84	218.107,84	852.668,06
102 - FUNDEB Demais Despesas STN - 1.540.0000	0,00	205.000,00	211.452,38	218.107,84	218.107,84	852.668,06
288 - 3.1.90.13.00	0,00	2.000,00	2.062,95	2.127,88	2.127,88	8.318,71
101 - FUNDEB Demais Despesas STN - 1.540.0000	0,00	2.000,00	2.062,95	2.127,88	2.127,88	8.318,71
289 - 3.1.91.13.00	0,00	3.000,00	3.094,42	3.191,82	3.191,82	12.478,06
102 - FUNDEB Demais Despesas STN - 1.540.0000	0,00	3.000,00	3.094,42	3.191,82	3.191,82	12.478,06
290 - 3.3.90.30.00	0,00	10.000,00	10.314,75	10.639,41	10.639,41	41.593,57
102 - FUNDEB Demais Despesas STN - 1.540.0000	0,00	10.000,00	10.314,75	10.639,41	10.639,41	41.593,57
291 - 3.3.90.36.00	0,00	20.000,00	20.629,50	21.278,81	21.278,81	83.187,12



Prefeitura Municipal do Bom Jardim

Rua 19 de Julho, SN - Centro - 55.730-000 - Bom Jardim/ PE
CNPJ: 10.293.674/0001-67 Fone: 8336181156 contato@bomjardim.pe.gov.br

BOM JARDIM

Usuário: Alison Costa

Chave de Autenticação
9179-6197-68

Página
70 / 74

Anexo de Compatibilidade PPA e LOA

PPA 2022 - 2025 - Valores em R\$

	Valor global	2022	2023	2024	2025	Total
102 - FUNDEB Demais Despesas STN - 1.540.0000	0,00	20.000,00	20.629,50	21.278,81	21.278,81	83.187,12
292 - 3.3.90.39.00	0,00	20.000,00	20.629,50	21.278,81	21.278,81	83.187,12
102 - FUNDEB Demais Despesas STN - 1.540.0000	0,00	20.000,00	20.629,50	21.278,81	21.278,81	83.187,12
1098 - 3.3.90.40.00	0,00	5.000,00	5.157,38	5.319,71	5.319,71	20.796,80
102 - FUNDEB Demais Despesas STN - 1.540.0000	0,00	5.000,00	5.157,38	5.319,71	5.319,71	20.796,80
1099 - 3.3.90.34.00	0,00	5.000,00	5.157,38	5.319,71	5.319,71	20.796,80
102 - FUNDEB Demais Despesas STN - 1.540.0000	0,00	5.000,00	5.157,38	5.319,71	5.319,71	20.796,80
Subfunção: 366 - Educação de Jovens e Adultos	0,00	65.000,00	67.045,91	69.156,20	69.156,20	270.358,31
Programa: 1206 - MELHORIA DA QUALIDADE DA EDUCAÇÃO DE JOVENS E ADULTOS	0,00	65.000,00	67.045,91	69.156,20	69.156,20	270.358,31
Ação: 1.20 - AQUISIÇÃO DE VEÍCULOS, MÓVEIS, MÁQUINAS E EQUIPAMENTOS PARA O ENSINO EJA	0,00	5.000,00	5.157,38	5.319,71	5.319,71	20.796,80
301 - 4.4.90.52.00	0,00	5.000,00	5.157,38	5.319,71	5.319,71	20.796,80
102 - FUNDEB Demais Despesas STN - 1.540.0000	0,00	5.000,00	5.157,38	5.319,71	5.319,71	20.796,80
Ação: 2.85 - GESTÃO DE PESSOAL DA EDUCAÇÃO DE JOVENS E ADULTOS - PROFISSIONAIS DA	0,00	15.000,00	15.472,13	15.959,12	15.959,12	62.390,37
302 - 3.1.90.04.00	0,00	5.000,00	5.157,38	5.319,71	5.319,71	20.796,80
101 - FUNDEB Profissionais da Educação - STN - 1.540.3070	0,00	5.000,00	5.157,38	5.319,71	5.319,71	20.796,80
303 - 3.1.90.11.00	0,00	5.000,00	5.157,38	5.319,71	5.319,71	20.796,80
101 - FUNDEB Profissionais da Educação - STN - 1.540.3070	0,00	5.000,00	5.157,38	5.319,71	5.319,71	20.796,80
304 - 3.1.90.13.00	0,00	2.000,00	2.062,95	2.127,88	2.127,88	8.318,71
101 - FUNDEB Profissionais da Educação - STN - 1.540.3070	0,00	2.000,00	2.062,95	2.127,88	2.127,88	8.318,71
305 - 3.1.91.13.00	0,00	3.000,00	3.094,42	3.191,82	3.191,82	12.478,06
101 - FUNDEB Profissionais da Educação - STN - 1.540.3070	0,00	3.000,00	3.094,42	3.191,82	3.191,82	12.478,06
Ação: 2.122 - MANUTENÇÃO DAS ATIVIDADES DA EDUCAÇÃO DE JOVENS E ADULTOS - FUNDEB	0,00	45.000,00	46.416,40	47.877,37	47.877,37	187.171,14
294 - 3.1.90.04.00	0,00	5.000,00	5.157,38	5.319,71	5.319,71	20.796,80
102 - FUNDEB Demais Despesas STN - 1.540.0000	0,00	5.000,00	5.157,38	5.319,71	5.319,71	20.796,80
295 - 3.1.90.11.00	0,00	5.000,00	5.157,38	5.319,71	5.319,71	20.796,80
102 - FUNDEB Demais Despesas STN - 1.540.0000	0,00	5.000,00	5.157,38	5.319,71	5.319,71	20.796,80
296 - 3.1.90.13.00	0,00	2.000,00	2.062,95	2.127,88	2.127,88	8.318,71
102 - FUNDEB Demais Despesas STN - 1.540.0000	0,00	2.000,00	2.062,95	2.127,88	2.127,88	8.318,71
297 - 3.1.91.13.00	0,00	3.000,00	3.094,42	3.191,82	3.191,82	12.478,06
102 - FUNDEB Demais Despesas STN - 1.540.0000	0,00	3.000,00	3.094,42	3.191,82	3.191,82	12.478,06
298 - 3.3.90.30.00	0,00	10.000,00	10.314,75	10.639,41	10.639,41	41.593,57
102 - FUNDEB Demais Despesas STN - 1.540.0000	0,00	10.000,00	10.314,75	10.639,41	10.639,41	41.593,57
299 - 3.3.90.36.00	0,00	5.000,00	5.157,38	5.319,71	5.319,71	20.796,80
102 - FUNDEB Demais Despesas STN - 1.540.0000	0,00	5.000,00	5.157,38	5.319,71	5.319,71	20.796,80
300 - 3.3.90.39.00	0,00	5.000,00	5.157,38	5.319,71	5.319,71	20.796,80
102 - FUNDEB Demais Despesas STN - 1.540.0000	0,00	5.000,00	5.157,38	5.319,71	5.319,71	20.796,80
1100 - 3.3.90.34.00	0,00	5.000,00	5.157,38	5.319,71	5.319,71	20.796,80



Prefeitura Municipal do Bom Jardim

Praça 19 de Julho, SN - Centro - 55.730-000 - Bom Jardim/ PE
CNPJ: 16.193.074/0001-17 Fone: 81.9681.156 contato@bomjardim.pe.gov.br



Usuário: Alisson Costa

Chave de Autenticação
0079-6197-68

Página
71 / 74

Anexo de Compatibilidade PPA e LOA

PPA 2022 - 2025 - Valores em R\$						
	Valor global	2022	2023	2024	2025	Total
102 - FUNDEB Demais Despesas STN - 1.540.0000	0,00	5.000,00	5.157,38	5.319,71	5.319,71	20.796,80
1101 - 3.3.90.40.00	0,00	5.000,00	5.157,38	5.319,71	5.319,71	20.796,80
102 - FUNDEB Demais Despesas STN - 1.540.0000	0,00	5.000,00	5.157,38	5.319,71	5.319,71	20.796,80
Subfunção: 367 - Educação Especial	0,00	49.000,00	50.542,27	52.133,10	52.133,10	203.808,47
Programa: 1207 - SUPORTE E APOIO EFETIVO NA EDUCAÇÃO ESPECIAL	0,00	49.000,00	50.542,27	52.133,10	52.133,10	203.808,47
Ação: 1.103 - AQUISIÇÃO DE VEÍCULOS, MOBILIÁRIOS E EQUIPAMENTOS PARA PROMOVER O	0,00	20.000,00	20.629,50	21.278,81	21.278,81	83.187,12
940 - 4.4.90.52.00	0,00	20.000,00	20.629,50	21.278,81	21.278,81	83.187,12
102 - FUNDEB Demais Despesas STN - 1.540.0000	0,00	20.000,00	20.629,50	21.278,81	21.278,81	83.187,12
Ação: 2.123 - MANUTENÇÃO DAS ATIVIDADES DE EDUCAÇÃO ESPECIAL - PROFISSIONAIS DA	0,00	15.000,00	15.472,13	15.959,12	15.959,12	62.390,37
933 - 3.1.90.04.00	0,00	5.000,00	5.157,38	5.319,71	5.319,71	20.796,80
101 - FUNDEB Profissionais da Educação - STN - 1.540.3270	0,00	5.000,00	5.157,38	5.319,71	5.319,71	20.796,80
934 - 3.1.90.11.00	0,00	5.000,00	5.157,38	5.319,71	5.319,71	20.796,80
101 - FUNDEB Profissionais da Educação - STN - 1.540.3270	0,00	5.000,00	5.157,38	5.319,71	5.319,71	20.796,80
935 - 3.1.90.13.00	0,00	2.000,00	2.062,95	2.127,88	2.127,88	8.318,71
101 - FUNDEB Profissionais da Educação - STN - 1.540.3270	0,00	2.000,00	2.062,95	2.127,88	2.127,88	8.318,71
936 - 3.1.91.13.00	0,00	3.000,00	3.094,42	3.191,82	3.191,82	12.478,06
101 - FUNDEB Profissionais da Educação - STN - 1.540.3270	0,00	3.000,00	3.094,42	3.191,82	3.191,82	12.478,06
Ação: 2.124 - MANUTENÇÃO DAS ATIVIDADES DA EDUCAÇÃO ESPECIAL - FUNDEB OUTROS	0,00	14.000,00	14.440,64	14.895,17	14.895,17	58.230,98
937 - 3.3.90.30.00	0,00	3.000,00	3.094,42	3.191,82	3.191,82	12.478,06
102 - FUNDEB Demais Despesas STN - 1.540.0000	0,00	3.000,00	3.094,42	3.191,82	3.191,82	12.478,06
938 - 3.3.90.36.00	0,00	3.000,00	3.094,42	3.191,82	3.191,82	12.478,06
102 - FUNDEB Demais Despesas STN - 1.540.0000	0,00	3.000,00	3.094,42	3.191,82	3.191,82	12.478,06
939 - 3.3.90.39.00	0,00	3.000,00	3.094,42	3.191,82	3.191,82	12.478,06
102 - FUNDEB Demais Despesas STN - 1.540.0000	0,00	3.000,00	3.094,42	3.191,82	3.191,82	12.478,06
1102 - 3.3.90.40.00	0,00	5.000,00	5.157,38	5.319,71	5.319,71	20.796,80
102 - FUNDEB Demais Despesas STN - 1.540.0000	0,00	5.000,00	5.157,38	5.319,71	5.319,71	20.796,80
Unidade Gestora: 5 - Fundo Municipal de Aposentadoria e Pensões do Bom Jardim	0,00	11.750.000,00	12.119.831,25	12.501.302,93	12.501.302,93	48.872.437,11
Unidade Orçamentária: 15001 - FUMAP	0,00	11.750.000,00	12.119.831,25	12.501.302,93	12.501.302,93	48.872.437,11
Função: 4 - Administração	0,00	662.815,00	683.677,10	705.195,83	705.195,83	2.756.883,76
Subfunção: 122 - Administração Geral	0,00	662.815,00	683.677,10	705.195,83	705.195,83	2.756.883,76
Programa: 901 - PREVIDÊNCIA DE INATIVOS E PENSIONISTAS DO MUNICÍPIO	0,00	662.815,00	683.677,10	705.195,83	705.195,83	2.756.883,76
Ação: 1.72 - CONSTRUÇÃO, REFORMA E/OU AMPLIAÇÃO DO PRÉDIO DO FUMAP	0,00	10.925,00	11.268,86	11.623,54	11.623,54	45.440,94
494 - 4.4.90.51.00	0,00	10.925,00	11.268,86	11.623,54	11.623,54	45.440,94
810 - Recursos Vinculados ao RPPS - (Plano Previdenciário) - STN - 1.800.1111	0,00	10.925,00	11.268,86	11.623,54	11.623,54	45.440,94
Ação: 2.126 - MANUTENÇÃO DAS ATIVIDADES VINCULADAS A GESTÃO ADMINISTRATIVA DO FUMAP	0,00	651.890,00	672.408,24	693.572,29	693.572,29	2.711.443,82
495 - 3.1.90.04.00	0,00	5.925,00	6.111,49	6.303,85	6.303,85	24.644,19
810 - Recursos Vinculados ao RPPS - (Plano Previdenciário) - STN - 1.800.1111	0,00	5.925,00	6.111,49	6.303,85	6.303,85	24.644,19



Prefeitura Municipal do Bom Jardim

Praça 15 de Julho, SN - Centro - 55.730-000 - Bom Jardim / PE
CNPJ: 10.293.074/0001-17 Fone: 01.96381159 contato@bomjardim.pe.gov.br



Usuário: Alison Costa

Chave de Autenticação
0179-6197-68

Página
72 / 74

Anexo de Compatibilidade PPA e LOA

	Valor global	2022	2023	2024	PPA 2022 - 2025 - Valores em R\$	
					2025	Total
496 - 3.1.90.11.00	0,00	101.850,00	105.055,73	108.362,36	108.362,36	423.630,45
808 - Recursos Vinculados ao RPPS - (Plano Previdenciário) - STN - 1.800.1111	0,00	101.850,00	105.055,73	108.362,36	108.362,36	423.630,45
497 - 3.1.90.13.00	0,00	51.850,00	53.481,98	55.165,33	55.165,33	215.662,64
808 - Recursos Vinculados ao RPPS - (Plano Previdenciário) - STN - 1.800.1111	0,00	51.850,00	53.481,98	55.165,33	55.165,33	215.662,64
498 - 3.3.90.14.00	0,00	25.925,00	26.740,99	27.582,66	27.582,66	107.831,31
808 - Recursos Vinculados ao RPPS - (Plano Previdenciário) - STN - 1.800.1111	0,00	25.925,00	26.740,99	27.582,66	27.582,66	107.831,31
499 - 3.3.90.30.00	0,00	25.925,00	26.740,99	27.582,66	27.582,66	107.831,31
808 - Recursos Vinculados ao RPPS - (Plano Previdenciário) - STN - 1.800.1111	0,00	25.925,00	26.740,99	27.582,66	27.582,66	107.831,31
500 - 3.3.90.33.00	0,00	5.925,00	6.111,49	6.303,85	6.303,85	24.644,19
808 - Recursos Vinculados ao RPPS - (Plano Previdenciário) - STN - 1.800.1111	0,00	5.925,00	6.111,49	6.303,85	6.303,85	24.644,19
501 - 3.3.90.35.00	0,00	164.800,00	169.987,08	175.337,42	175.337,42	685.461,92
808 - Recursos Vinculados ao RPPS - (Plano Previdenciário) - STN - 1.800.1111	0,00	164.800,00	169.987,08	175.337,42	175.337,42	685.461,92
502 - 3.3.90.36.00	0,00	31.180,00	32.161,39	33.173,67	33.173,67	129.668,73
808 - Recursos Vinculados ao RPPS - (Plano Previdenciário) - STN - 1.800.1111	0,00	31.180,00	32.161,39	33.173,67	33.173,67	129.668,73
503 - 3.3.90.39.00	0,00	155.550,00	160.445,94	165.495,98	165.495,98	646.987,90
808 - Recursos Vinculados ao RPPS - (Plano Previdenciário) - STN - 1.800.1111	0,00	155.550,00	160.445,94	165.495,98	165.495,98	646.987,90
504 - 3.3.90.47.00	0,00	25.925,00	26.740,99	27.582,66	27.582,66	107.831,31
808 - Recursos Vinculados ao RPPS - (Plano Previdenciário) - STN - 1.800.1111	0,00	25.925,00	26.740,99	27.582,66	27.582,66	107.831,31
505 - 3.3.90.92.00	0,00	15.555,00	16.044,59	16.549,59	16.549,59	64.698,77
808 - Recursos Vinculados ao RPPS - (Plano Previdenciário) - STN - 1.800.1111	0,00	15.555,00	16.044,59	16.549,59	16.549,59	64.698,77
506 - 4.4.90.52.00	0,00	41.480,00	42.785,58	44.132,26	44.132,26	172.530,10
808 - Recursos Vinculados ao RPPS - (Plano Previdenciário) - STN - 1.800.1111	0,00	41.480,00	42.785,58	44.132,26	44.132,26	172.530,10
Função: 9 - Previdência Social	0,00	10.945.260,00	11.289.762,06	11.645.107,32	11.645.107,32	45.525.236,70
Subfunção: 272 - Previdência do Regime Estatutário	0,00	10.945.260,00	11.289.762,06	11.645.107,32	11.645.107,32	45.525.236,70
Programa: 901 - PREVIDÊNCIA DE INATIVOS E PENSIONISTAS DO MUNICÍPIO	0,00	10.945.260,00	11.289.762,06	11.645.107,32	11.645.107,32	45.525.236,70
Ação: 2.125 - MANUTENÇÃO DAS ATIVIDADES PREVIDENCIÁRIAS - FUNDO PREVIDENCIÁRIO	0,00	10.945.260,00	11.289.762,06	11.645.107,32	11.645.107,32	45.525.236,70
507 - 3.1.90.01.00	0,00	9.641.560,00	9.945.028,10	10.258.047,86	10.258.047,86	40.102.683,82
808 - Recursos Vinculados ao RPPS - (Plano Previdenciário) - STN - 1.800.1111	0,00	9.641.560,00	9.945.028,10	10.258.047,86	10.258.047,86	40.102.683,82
508 - 3.1.90.03.00	0,00	1.200.000,00	1.237.770,00	1.276.728,81	1.276.728,81	4.991.227,62
808 - Recursos Vinculados ao RPPS - (Plano Previdenciário) - STN - 1.800.1111	0,00	1.200.000,00	1.237.770,00	1.276.728,81	1.276.728,81	4.991.227,62
509 - 3.1.90.91.00	0,00	25.925,00	26.740,99	27.582,66	27.582,66	107.831,31
808 - Recursos Vinculados ao RPPS - (Plano Previdenciário) - STN - 1.800.1111	0,00	25.925,00	26.740,99	27.582,66	27.582,66	107.831,31
510 - 3.1.90.92.00	0,00	51.850,00	53.481,98	55.165,33	55.165,33	215.662,64
808 - Recursos Vinculados ao RPPS - (Plano Previdenciário) - STN - 1.800.1111	0,00	51.850,00	53.481,98	55.165,33	55.165,33	215.662,64
511 - 3.3.90.08.00	0,00	25.925,00	26.740,99	27.582,66	27.582,66	107.831,31
808 - Recursos Vinculados ao RPPS - (Plano Previdenciário) - STN - 1.800.1111	0,00	25.925,00	26.740,99	27.582,66	27.582,66	107.831,31
Função: 28 - Encargos Especiais	0,00	25.925,00	26.740,99	27.582,66	27.582,66	107.831,31



Prefeitura Municipal do Bom Jardim

Praca 19 de Julho, 311 - Centro - 55.739-000 - Bom Jardim/ PE
CNPJ: 10.293.874/0001-17 Fone: 51.3938.1196 contato@bomjardim.pe.gov.br

BOM JARDIM

Usuário: Alisson Costa

Chave de Autenticação
9079-6190-68

Página
73 / 74

Anexo de Compatibilidade PPA e LOA

PPA 2022 - 2025 - Valores em R\$

	Valor global	2022	2023	2024	2025	Total
Subfunção: 846 - Outros Encargos Especiais	0,00	25.925,00	26.740,99	27.582,66	27.582,66	107.831,31
Programa: 0 - OPERAÇÕES ESPECIAIS	0,00	25.925,00	26.740,99	27.582,66	27.582,66	107.831,31
Ação: 0.4 - INDENIZAÇÕES E RESTITUIÇÕES DIVERSAS - FUNDO PREVIDENCIÁRIO	0,00	25.925,00	26.740,99	27.582,66	27.582,66	107.831,31
512 - 3.3.90.93.00	0,00	25.925,00	26.740,99	27.582,66	27.582,66	107.831,31
800 - Recursos Vinculados ao RPPS - (Plano Previdenciário) - STM - 1.800.1111	0,00	25.925,00	26.740,99	27.582,66	27.582,66	107.831,31
Função: 99 - Reserva de Contingência	0,00	116.000,00	119.651,10	123.417,12	123.417,12	482.485,34
Subfunção: 999 - Reserva de Contingência	0,00	116.000,00	119.651,10	123.417,12	123.417,12	482.485,34
Programa: 9999 - RESERVA DE CONTINGÊNCIA	0,00	116.000,00	119.651,10	123.417,12	123.417,12	482.485,34
Ação: 2.44 - RESERVA DE CONTINGÊNCIA	0,00	116.000,00	119.651,10	123.417,12	123.417,12	482.485,34
824 - 0.0.99.99.00	0,00	116.000,00	119.651,10	123.417,12	123.417,12	482.485,34
800 - Recursos Vinculados ao RPPS - (Plano Previdenciário) - STM - 1.800.1111	0,00	116.000,00	119.651,10	123.417,12	123.417,12	482.485,34
Unidade Gestora: 6 - Câmara Municipal de Vereadores do Bom Jardim	0,00	3.423.967,00	3.531.736,37	3.642.897,78	3.642.897,78	14.241.498,93
Unidade Orçamentária: 1001 - CÂMARA DE VEREADORES DE BOM JARDIM	0,00	3.423.967,00	3.531.736,37	3.642.897,78	3.642.897,78	14.241.498,93
Função: 1 - Legislativa	0,00	3.423.967,00	3.531.736,37	3.642.897,78	3.642.897,78	14.241.498,93
Subfunção: 31 - Ação Legislativa	0,00	3.423.967,00	3.531.736,37	3.642.897,78	3.642.897,78	14.241.498,93
Programa: 101 - GESTÃO ADMINISTRATIVA DA CÂMARA	0,00	3.423.967,00	3.531.736,37	3.642.897,78	3.642.897,78	14.241.498,93
Ação: 1.1 - AMPLIAÇÃO E REFORMA DO PRÉDIO DA CÂMARA	0,00	31.110,00	32.089,19	33.099,20	33.099,20	129.397,59
1 - 4.4.90.51.00	0,00	31.110,00	32.089,19	33.099,20	33.099,20	129.397,59
1 - Recursos Próprios - STM - 1.501.0000	0,00	31.110,00	32.089,19	33.099,20	33.099,20	129.397,59
Ação: 2.1 - MANUTENÇÃO DA SECRETARIA	0,00	1.241.671,00	1.280.752,59	1.321.064,27	1.321.064,27	5.164.552,13
476 - 3.1.90.11.00	0,00	871.080,00	898.497,24	926.777,44	926.777,44	3.623.132,12
1 - Recursos Próprios - STM - 1.501.0000	0,00	871.080,00	898.497,24	926.777,44	926.777,44	3.623.132,12
477 - 3.3.90.10.00	0,00	2.074,00	2.139,28	2.206,61	2.206,61	8.626,50
1 - Recursos Próprios - STM - 1.501.0000	0,00	2.074,00	2.139,28	2.206,61	2.206,61	8.626,50
478 - 3.3.90.14.00	0,00	41.480,00	42.785,58	44.132,26	44.132,26	172.530,10
1 - Recursos Próprios - STM - 1.501.0000	0,00	41.480,00	42.785,58	44.132,26	44.132,26	172.530,10
479 - 3.3.90.30.00	0,00	51.850,00	53.481,98	55.165,33	55.165,33	215.662,64
1 - Recursos Próprios - STM - 1.501.0000	0,00	51.850,00	53.481,98	55.165,33	55.165,33	215.662,64
480 - 3.3.90.33.00	0,00	5.185,00	5.348,20	5.516,53	5.516,53	21.986,26
1 - Recursos Próprios - STM - 1.501.0000	0,00	5.185,00	5.348,20	5.516,53	5.516,53	21.986,26
481 - 3.3.90.36.00	0,00	51.850,00	53.481,98	55.165,33	55.165,33	215.662,64
1 - Recursos Próprios - STM - 1.501.0000	0,00	51.850,00	53.481,98	55.165,33	55.165,33	215.662,64
482 - 3.3.90.39.00	0,00	211.100,00	217.744,37	224.597,87	224.597,87	878.040,11
1 - Recursos Próprios - STM - 1.501.0000	0,00	211.100,00	217.744,37	224.597,87	224.597,87	878.040,11
483 - 3.3.90.41.00	0,00	4.978,00	5.134,68	5.296,29	5.296,29	20.705,26
1 - Recursos Próprios - STM - 1.501.0000	0,00	4.978,00	5.134,68	5.296,29	5.296,29	20.705,26
484 - 3.3.90.92.00	0,00	2.074,00	2.139,28	2.206,61	2.206,61	8.626,50



Prefeitura Municipal do Bom Jardim

Praça 19 de Julho, SM - Centro - 55.730-000 - Bom Jardim/ PE
CNPJ: 07.293.074/0001-17 Fone: 0136381158 contabilidade@bomjardim.pe.gov.br

BOM JARDIM

Vanúria Alban Costa

Chave de Autenticação
9179-6197-00

Página
74 / 74

Anexo de Compatibilidade PPA e LOA

		Valor global	2022	2023	2024	2025	Total
		PPA 2022 - 2025 - Valores em R\$					
	1 - Recursos Próprios - STN - 1.501.0000	0,00	2.074,00	2.139,28	2.206,61	2.206,61	8.626,50
Ação:	9.1 - MANUTENÇÃO VERBA INDENIZATÓRIA	0,00	95.404,00	98.406,84	101.504,20	101.504,20	396.819,24
	493 - 3.3.90.93.00	0,00	95.404,00	98.406,84	101.504,20	101.504,20	396.819,24
	1 - Recursos Próprios - STN - 1.501.0000	0,00	95.404,00	98.406,84	101.504,20	101.504,20	396.819,24
Ação:	2.1 - MANUTENÇÃO DA SECRETARIA	0,00	100.000,00	103.147,50	106.394,07	106.394,07	415.935,64
	988 - 3.3.90.35.00	0,00	100.000,00	103.147,50	106.394,07	106.394,07	415.935,64
	1 - Recursos Próprios - STN - 1.501.0000	0,00	100.000,00	103.147,50	106.394,07	106.394,07	415.935,64
Ação:	1.2 - AQUISIÇÃO DE EQUIPAMENTOS E MÓVEIS	0,00	31.110,00	32.089,19	33.099,20	33.099,20	129.397,59
	475 - 4.4.90.52.00	0,00	31.110,00	32.089,19	33.099,20	33.099,20	129.397,59
	1 - Recursos Próprios - STN - 1.501.0000	0,00	31.110,00	32.089,19	33.099,20	33.099,20	129.397,59
Ação:	2.2 - MANUTENÇÃO DO CONTROLE INTERNO	0,00	47.702,00	49.203,43	50.752,11	50.752,11	198.409,65
	485 - 3.1.90.11.00	0,00	31.110,00	32.089,19	33.099,20	33.099,20	129.397,59
	1 - Recursos Próprios - STN - 1.501.0000	0,00	31.110,00	32.089,19	33.099,20	33.099,20	129.397,59
	486 - 3.3.90.14.00	0,00	2.074,00	2.139,28	2.206,61	2.206,61	8.626,50
	1 - Recursos Próprios - STN - 1.501.0000	0,00	2.074,00	2.139,28	2.206,61	2.206,61	8.626,50
	487 - 3.3.90.36.00	0,00	4.148,00	4.278,56	4.413,23	4.413,23	17.253,02
	1 - Recursos Próprios - STN - 1.501.0000	0,00	4.148,00	4.278,56	4.413,23	4.413,23	17.253,02
	488 - 3.3.90.39.00	0,00	10.370,00	10.696,40	11.033,07	11.033,07	43.132,54
	1 - Recursos Próprios - STN - 1.501.0000	0,00	10.370,00	10.696,40	11.033,07	11.033,07	43.132,54
Ação:	2.3 - CONTRIBUIÇÃO PREVIDENCIÁRIA E FGTS	0,00	487.390,00	502.730,60	518.554,04	518.554,04	2.027.228,68
	489 - 3.1.90.13.00	0,00	394.060,00	406.463,04	419.256,46	419.256,46	1.639.035,96
	1 - Recursos Próprios - STN - 1.501.0000	0,00	394.060,00	406.463,04	419.256,46	419.256,46	1.639.035,96
	490 - 3.1.91.13.00	0,00	93.330,00	96.267,56	99.297,58	99.297,58	388.192,72
	1 - Recursos Próprios - STN - 1.501.0000	0,00	93.330,00	96.267,56	99.297,58	99.297,58	388.192,72
Ação:	2.4 - DESPESA COM OS VEREADORES E MESA DIRETORIA	0,00	1.389.580,00	1.433.317,03	1.478.430,69	1.478.430,69	5.779.758,41
	491 - 3.1.90.11.00	0,00	1.348.100,00	1.390.531,45	1.434.298,43	1.434.298,43	5.607.228,31
	1 - Recursos Próprios - STN - 1.501.0000	0,00	1.348.100,00	1.390.531,45	1.434.298,43	1.434.298,43	5.607.228,31
	492 - 3.3.90.14.00	0,00	41.480,00	42.785,58	44.132,26	44.132,26	172.530,10
	1 - Recursos Próprios - STN - 1.501.0000	0,00	41.480,00	42.785,58	44.132,26	44.132,26	172.530,10

**ANEXO DE COMPATIBILIDADE ENTRE A LEI DE DIRETRIZES ORÇAMENTÁRIAS E LEI ORÇAMENTÁRIA ANUAL
2022**

R\$ milhares

ESPECIFICAÇÃO	LDO 2022		ORÇAMENTO 2022	
	Valor Corrente	Valor Constante*	Valor Corrente	Valor Constante*
Receita Total	112.015	107.945	112.015	107.945
Receitas Primárias (I)	101.474	97.787	101.474	97.787
Despesa Total	112.015	107.945	112.015	107.945
Despesas Primárias (II)	102.867	99.130	102.867	99.130
Resultado Primário (III) = (I - II)	- 1.393	-1.342	-1.393	-1.342
Amortização da Dívida Pública	1.200	1.156	1.200	1.156
Reserva de Contingência	1.162	1.120	1.162	1.120

Nota:

Valores constantes são o resultado dos valores correntes deflacionados (valores correntes sem a inflação média anual), para 2022 está sendo projetado 3,77% de inflação média anual, conforme previsto na LDO do município para 2022.





**ESTIMATIVA E COMPENSAÇÃO DA RENÚNCIA DE RECEITA
2022**

R\$ milhares

TRIBUTO	MODALIDADE	SETORES/ PROGRAMAS/ BENEFICIÁRIO	RENÚNCIA DE RECEITA PREVISTA			COMPENSAÇÃO
			2021	2022	2023	
-	-	-	-	-	-	-
TOTAL			0,00	0,00	0,00	

Nota: Não são estimados valores, para renúncia de receita, relativos a eventual concessão de benefício fiscal, a serem concedidos nos termos do art. 14 da Lei de Responsabilidade Fiscal e nos termos da Lei de Diretrizes Orçamentárias para 2022, devendo ser feito estudo de impacto orçamentário-financeiro por ocasião da concessão do benefício, durante o exercício respectivo.